

## **Subsecretaría de Desarrollo Profesional Educativo**

### **Dirección Nacional de Carrera Profesional Educativa**

# **INSTRUCTIVO DE MANEJO DEL MÓDULO DE REGISTRO E INSCRIPCIÓN PARA ALCANZAR LA CALIDAD DE CANDIDATO APTO**


El presente instructivo presta una ayuda didáctica que muestra al aspirante a ocupar un cargo docente como ingresar al Módulo de “Aptitud” a fin de que pueda acceder al registro e inscripción

## 1. Registro y obtención de clave.

Para ingresar al Módulo de Aptitud debe abrir un navegador (browser) de Internet, preferentemente utilizar el navegador Mozilla Firefox, el mismo debe estar disponible en su computador; caso contrario debe descargarlo desde la siguiente dirección:




<https://www.mozilla.org/es-ES/firefox/new/>

- 1.1. Una vez instalado deberá dar **Clic**  en el icono que abrirá su navegador.



- 1.2. En la barra de direcciones digite la siguiente dirección:

<https://bit.ly/inscripcionescalidadapto>

- 1.3. A continuación, el sistema mostrará la pantalla inicial donde el **Usuario** deberá dar **Clic**  en el botón “**Registrar**”, paso obligatorio para poder ingresar a la inscripción de la etapa de Aptitud.



- 1.4. A continuación, se desplegará una ventana donde deberá registrar la información solicitada.



- 1.5. Una vez que se haya completado el registro de los datos, seleccionado el concurso **DOCENTE** e ingresado el texto de la imagen presione el botón **REGISTRAR**



**Registro Inscripción Docentes**

Identificación \*

Nombres \*

Dirección \*

Teléfono \* 022222222

Celular \* 0998888888

Correo Electrónico \*

Fecha de Nacimiento: 27/04/1951

Seleccione Tipo Concurso:  DOCENTE

**I91c7I**

[Cambiar imagen](#)

\*Texto de la imagen:


**Registrar**

- 1.6. A continuación, el sistema desplegará un mensaje confirmando el registro, recibirá un correo con las credenciales temporales de acceso para que pueda ingresar al sistema.




**NOTA:** En caso de que ya cuente con una contraseña por haber accedido a procesos anteriores ingrese con la misma.

## 2. Ingreso al Sistema e Inscripción


- 2.1. Una vez que el **usuario** ha realizado el registro con éxito, deberá ingresar nuevamente al sistema y presionar **Clic**  en el botón “Ingresar”.



- 2.2. El sistema desplegará una pantalla donde deberá colocar el usuario y contraseña asignados y presionar **Clic**  en el botón “Iniciar Sesión”.




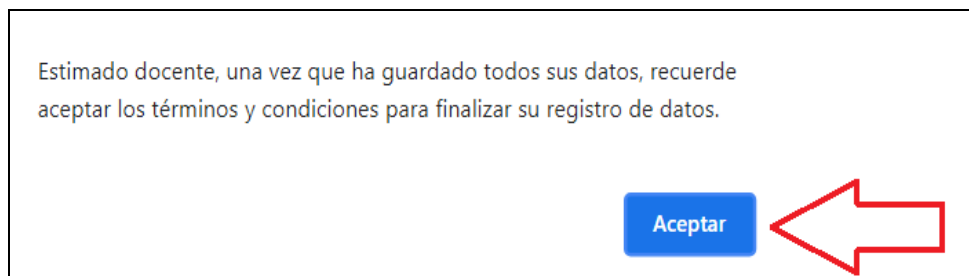
- 2.3. Una vez dentro del sistema se desplegará el menú principal donde deberá seleccionar la opción “APTITUD”.



2.4. Seleccione la opción “INSCRIPCIÓN APTITUD”.



2.5. Con lo cual aparecerá un recordatorio de los términos y condiciones de **Clic**  en el botón “Aceptar”,



2.6. El sistema en la pantalla de información mostrará información general del proceso.



2.7. Una vez dentro del Sistema se desplegará el menú donde se deberá verificar y completar la información en cada una de las pestañas que se indica a continuación:

- Datos Personales
- Residencia y Contactos
- Formación Académica
- Condición Especial
- Especialidad
- Fotografía
- Finalizar inscripción

## 2.8. Datos Personales.

Revise que todos los datos que muestra la pantalla estén correctos, caso contrario deberá acercarse al Registro Civil para realizar la actualización correspondiente, ya que esta información se obtiene del Registro Civil.

### Registro de Información

- Información
- **Datos personales**


Estimado/a aspirante

Le recordamos que sus datos personales se extraen de la información provista por el Registro Civil, en concordancia con el número de cédula declarado.

Número de Identificación: 0104972500  
Nombres: ROMERO CAGUANA ALICIA LORENA  
Fecha de Nacimiento: 1985-01-24  
Sexo: F  
Estado Civil: CASADO  
Lugar de Nacimiento: AZUAY/PAUTE/PAUTE  
Fecha Defunción:

## 2.9. Residencia y Contactos

En esta sección deberá proporcionar datos de contacto actuales recuerde llenar todos los campos solicitados, disponibles y señalados

- 2.9.1.** Seleccione su país de residencia e ingrese el Código Único Eléctrico Nacional (CUEN), el mismo que lo obtiene de su planilla de servicio eléctrico y presionar **Clic** , en **“Cargar datos”**.



Residencia y contactos

Estimadora aspirante

Recuerde incluir los datos de contactos como teléfono convencional, celular y correo electrónico, a los que tenga acceso constante, para mantenerse informado para obtener la calidad de APTO.

Seleccione su país de residencia: ECUADOR

Ingrese su Código Único Eléctrico: 0501204577

Cargar datos

El Código Único Eléctrico Nacional (CUEN), es el número que se encuentra ubicado en la parte superior derecha de su planilla de consumo eléctrico. Este código se utiliza para consultar los datos de ubicación geográfica de su residencia, y asegurar que las convocatorias que realiza el Ministerio de Educación a los diferentes procesos de evaluación, sea cercana al lugar su residencia.

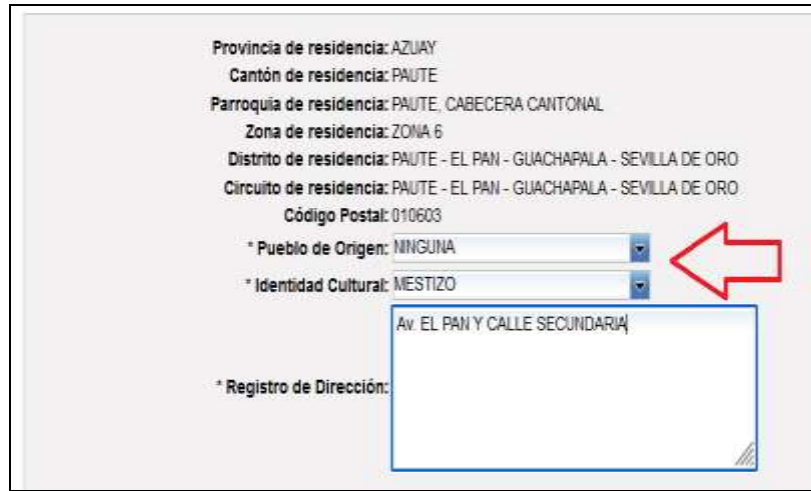
Por favor, considere que los datos del código eléctrico no pueden ser modificados.

En caso de tener inconvenientes durante el registro de su Código Único Eléctrico Nacional, por favor revise el listado de CUEN que puede usar de manera [emergente](#)


2.9.2. El sistema cargará automáticamente, la ubicación geográfica de residencia de acuerdo con el “CUEN” registrado.

Provincia de residencia: PICHINCHA  
Cantón de residencia: QUITO  
Parroquia de residencia: POMASQUI  
Zona de residencia: ZONA 9  
Distrito de residencia: LA DELICIA  
Circuito de residencia: LA DELICIA  
Código Postal: 170904

2.9.3. Proceda a llenar la información correspondiente a su pueblo de origen, de lo contrario elija la opción ninguna, a continuación, seleccione auto identificación étnica y finalmente la dirección de su domicilio.



Provincia de residencia: AZUAY  
Cantón de residencia: PAUTE  
Parroquia de residencia: PAUTE, CABECERA CANTONAL  
Zona de residencia: ZONA 6  
Distrito de residencia: PAUTE - EL PAN - GUACHAPALA - SEVILLA DE ORO  
Circuito de residencia: PAUTE - EL PAN - GUACHAPALA - SEVILLA DE ORO  
Código Postal: 010603  
\* Pueblo de Origen: NINGUNA  
\* Identidad Cultural: MESTIZO  
\* Registro de Dirección:  
Av. EL PAN Y CALLE SECUNDARIA

2.9.4. Para ingresar los datos de contacto, presionar **Clic** , en “Nuevo Contacto”.

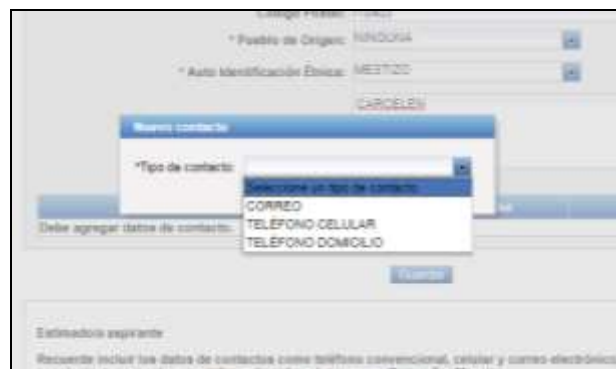


Tipo de Contacto	Valor	Opciones
Debe agregar datos de contacto.		

El sistema solicitará ingresar **obligatoriamente** la siguiente información:

- correo electrónico,
- número de teléfono fijo y
- número de teléfono celular

2.9.5. Estos datos deberán ser correctos con el fin de mantener un contacto rápido y eficaz.



\* Pueblo de Origen: NINGUNA  
\* Auto Identificación Étnica: MESTIZO  
CARCELÉN


Nuevo contacto

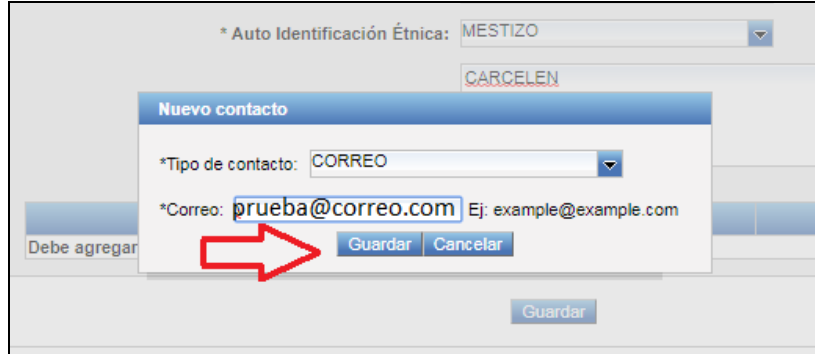
\* Tipo de contacto:  
Seleccione un tipo de contacto.  
CORREO  
TELEFONO CELULAR  
TELEFONO DOMICILIO

Debe agregar datos de contacto:

Estimador/a expirante

Recuerde incluir los datos de contactos como teléfonos convencionales, celular y correo electrónico. Recuerde incluir los datos de contactos de personas con discapacidad. No olvidar

2.9.6. Seleccione en el orden correspondiente la información que debe completar una vez realizado presionar **Clic** , en “Guardar”.



\* Auto Identificación Étnica: MESTIZO

CARCELEN

**Nuevo contacto**

\*Tipo de contacto: CORREO


\*Correo: prueba@correo.com Ej: example@example.com

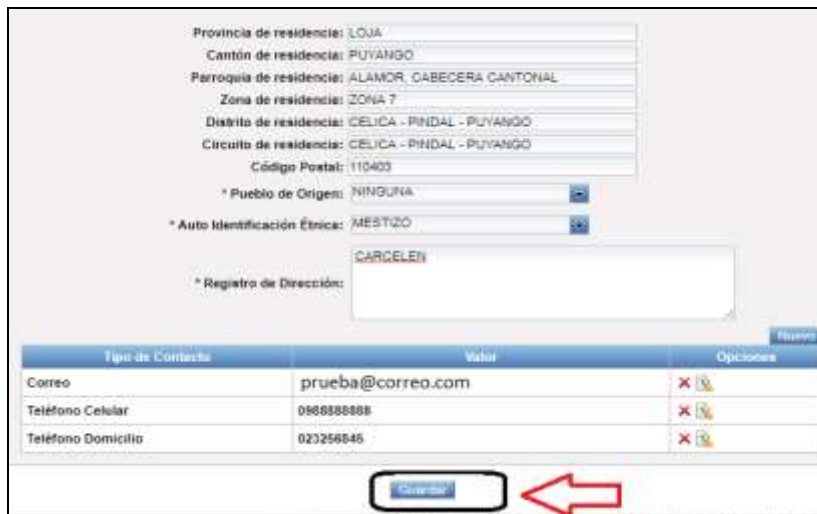
Debe agregar

Guardar Cancelar

Guardar

Realice el mismo procedimiento para los otros datos de contacto.

2.9.7. Una vez que finalice la sección de residencia y contactos, revise la información nuevamente, cerciórese que este correcta y presionar **Clic** , en “Guardar”.



Provincia de residencia: LOJA

Cantón de residencia: PUVANGO

Parroquia de residencia: ALAMOR, CABECERA CANTONAL

Zona de residencia: ZONA 7

Distrito de residencia: CELICA - PINDAL - PUVANGO







Circuito de residencia: CELICA - PINDAL - PUVANGO

Código Postal: 110403

\* Pueblo de Origen: NINGUNA

\* Auto Identificación Étnica: MESTIZO

\* Registro de Dirección: CARCELEN

Tipo de Contacto	Valor	Opciones
Correo	prueba@correo.com	 
Teléfono Celular	0988888888	 
Teléfono Domicilio	023256845	 

Guardar

**Nota:** Tomar en cuenta, que los datos incorrectos de contacto suministrados en esta sección son los que se requerirán a futuro, debido a que el Ministerio de Educación realiza comunicados o consultas a través de campañas masivas de mensajes de texto a su celular, campaña de llamadas a su teléfono convencional y correos electrónicos, por lo que, si esta información es incorrecta, no será posible contactarnos y brindarle soporte durante el proceso de Aptitud.

## 2.10. Formación Académica

En esta sección, se desplegarán los títulos del aspirante información proveniente de la SENESCYT.

▾ Formación académica

Le recordamos que la información relacionada a su formación académica se consulta de los títulos académicos registrados en la SENESCYT.

Institución	Título	Nivel Título	Fecha Registro	Número Senescyt
UNIVERSIDAD TECNICA DE MANABI	LICENCIADA EN CIENCIAS DE LA EDUCACION MENCION QUIMICA Y BIOLOGIA	TÍTULOS DE TERCER NIVEL	2011-08-15	1009-11-1070167

## 2.11. Condición Especial

En esta sección el sistema mostrará la información proporcionada por el Ministerio de Salud Pública, relacionada a la condición especial del aspirante.

Deberá indicar si requiere asistencia en las evaluaciones, seleccionando la opción SI o NO


▾ Condición especial

Esta información se obtiene de la consulta realizada al servicio web proporcionado por el Ministerio de Salud Pública, estos datos, serán considerados por el Ministerio de Educación para prestarse asistencia, durante los procesos de evaluación, a los aspirantes que por su condición, lo requieran.


Tipo condición predominante	Grado condición	Porcentaje	Fecha emisión
VISUAL	MODERADO	47	02-09-2019


¿El aspirante requiere asistencia para las evaluaciones?  SI  NO

## 2.12. Especialidad

En esta sección presione **Clic** , en la opción SELECCIONE ESPECIALIDAD y elija la especialidad acorde a su formación profesional en la cual obtendrá la calidad de Apto.




2.12.1 Una vez seleccionada la especialidad presione **Clic**  en la opción “Agregar Especialidad” y se grabará la selección realizada

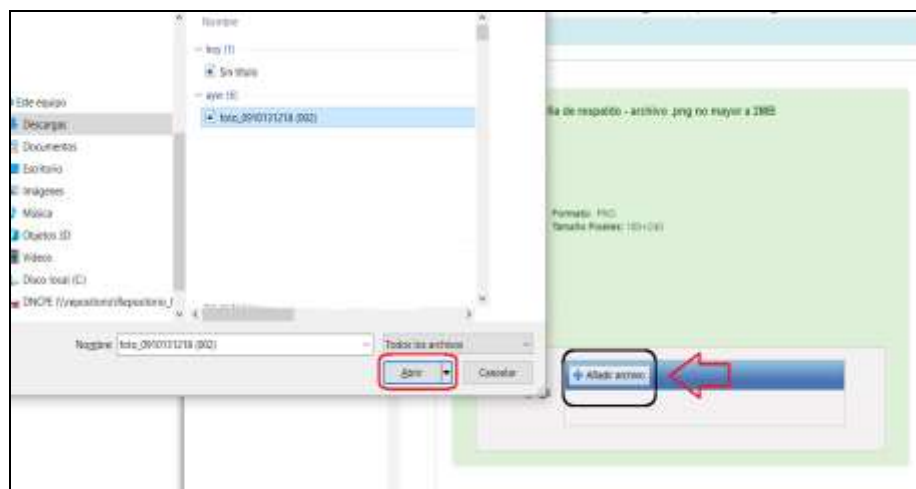


### 2.13. Fotografía

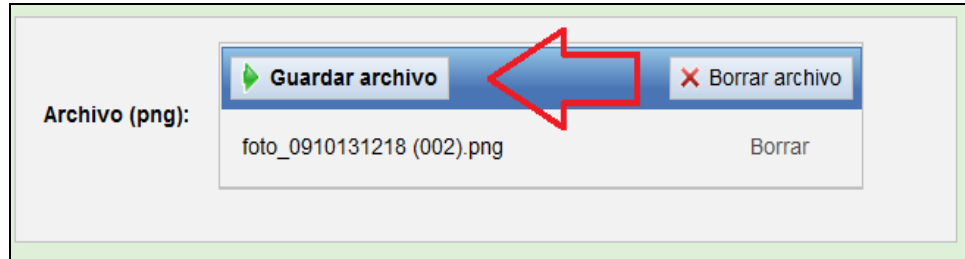
En esta sección deberá cargar una fotografía con las especificaciones detalladas, esta información será utilizada para la toma de evaluaciones de aptitud, por lo que debe cumplir **obligatoriamente** con las características requeridas



2.13.1 Para cargar la fotografía presione **Clic**  en la opción “Anadir archivo”, selecciones el archivo en formato PNG de tamaño no mayor a 2MB.

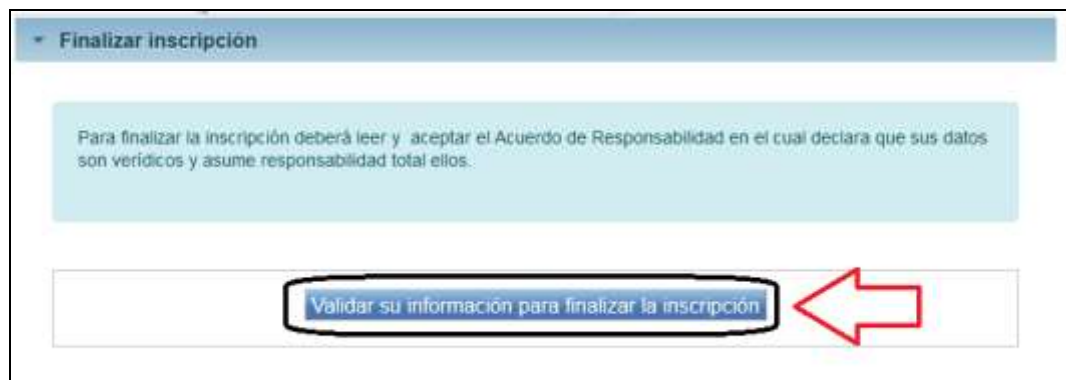


2.13. Para finalizar la carga de la fotografía presione **Clic**  en la opción **“Guardar archivo”**



2.14. Finalizar Inscripción:

En esta sección debe presionar **Clic**  en **“Validar su información para finalizar la inscripción”**



El sistema desplegará el acuerdo de responsabilidad para aspirantes al proceso de aptitud, para finalizar con la inscripción al proceso acepte los términos y condiciones y seleccione la opción FINALIZAR INSCRIPCIÓN

Finalización de Inscripción

Estimado usuario, para finalizar la inscripción considere:

1. Leer el "ACUERDO DE RESPONSABILIDAD PARA ASPIRANTES A PROCESO DE APTITUD,
2. Aceptar los "términos y condiciones",
3. Finalmente dar clic en el botón "Finalizar inscripción".

**ACUERDO DE RESPONSABILIDAD PARA ASPIRANTES DE APTITUD**

Yo, FERNANDEZ MOREIRA MARIA ELIZABETH, identificada/a con la cédula de ciudadanía número 1312360926 declaro bajo juramento que me hago responsable de toda la información ingresada, reportada o cargada en el Módulo de Aptitud para el concurso de méritos y oposición para Docentes del Ministerio de Educación, tanto por mi persona a través de las credenciales electrónicas de seguridad, siendo su uso y cuidado también de mi exclusiva responsabilidad.

De igual manera, soy responsable del correcto uso del Módulo de Aptitud del concurso de méritos y oposición para Docentes y de la información consignada o cargada sobre la cual declaro bajo juramento su veracidad, y conozco plenamente y acepto que, en caso de comprobarse que la información falte de alguna manera a la verdad, el Ministerio de Educación se reserve el derecho de descalificarme en cualquier fase del proceso del concurso de méritos y oposición y de sancionarme con la imposibilidad de participar en procesos futuros, sin perjuicio de las acciones judiciales a que hubiere lugar, de conformidad a lo dispuesto en el primer inciso del artículo 270 del Código Orgánico Integral Penal cuyo texto se transcribe a continuación " La persona que, al

Acepto términos y condiciones:



**2.14.1.** El sistema generará el comprobante de inscripción al proceso de Aptitud el cual le servirá como respaldo de la inscripción.





Ministerio de Educación

**ACTA DEL REGISTRO DE INSCRIPCIÓN DEL PROCESO DE APTITUD**

**I. DATOS DEL ASPIRANTE INSCRITO**

Fecha de registro de inscripción:	2022-09-06 17:13:10.0
Nombres y apellidos:	FERNANDEZ MOREIRA MARIA ELIZABETH
Número de cédula:	1312380926
No. teléfono de domicilio:	025478888
No. teléfono celular:	0987488888
Correo electrónico:	ana.carrera@educacion.gob.ec
Nacionalidad:	NINGUNA

**II. DATOS GEOGRÁFICOS DE RESIDENCIA**

Zona	Distrito	Circuito	Provincia	Cantón	Parroquia
5	09D17	09D17C01_02_03_07_13	GUAYAS	MILAGRO	MILAGRO

**III. FORMACIÓN ACADÉMICA**

Institución	Título
UNIVERSIDAD TECNICA DE MANABI	LICENCIADA EN CIENCIAS DE LA EDUCACION MENCION QUIMICA Y BIOLOGIA

**IV. CONDICIÓN ESPECIAL**

Tipo condición predominante	Grado condición	Porcentaje	Fecha emisión
VISUAL	MODERADO	47	2019-09-02

**V. ESPECIALIDAD**

Le recordamos que, si usted tiene alguna inquietud o se le presenta algún inconveniente durante su inscripción, puede enviar un correo con sus dudas a: [consulta.aptitud@educacion.gob.ec](mailto:consulta.aptitud@educacion.gob.ec) y su problema será solventado.

**Recuerde que una vez finalizada la inscripción y aceptación de términos no es posible realizar ningún cambio.**