



PLAN INSTITUCIONAL DE CONTINUIDAD EDUCATIVA (PICE)

REPORTE N° 45

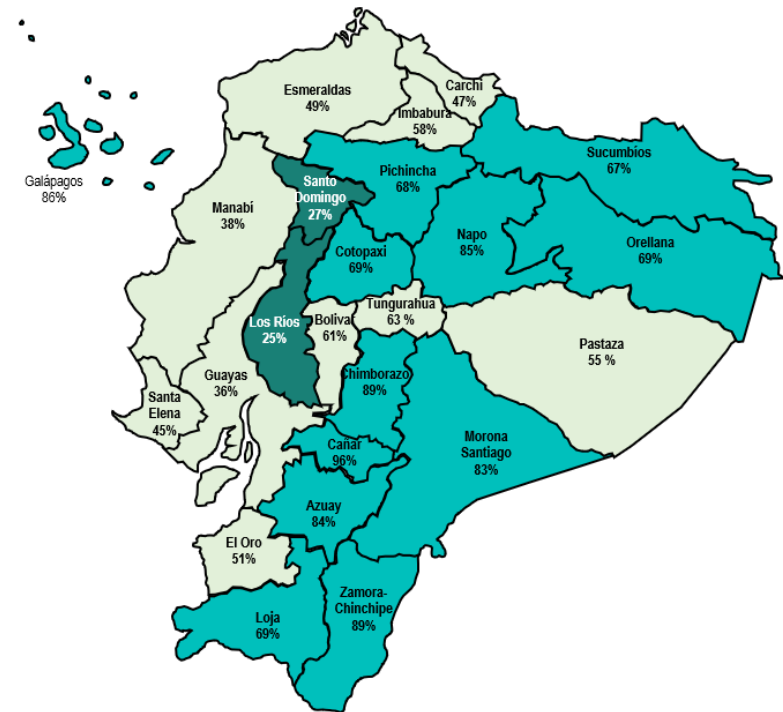
Fecha del reporte:	18/11/2021	Hora del Reporte:	16:00 PM
--------------------	------------	-------------------	----------

1. Resumen general desarrollo PICE

1.1 Datos de Instituciones Educativas que regresan a clases semipresenciales

INSTITUCIONES EDUCATIVAS CON PICE AUTORIZADO		QUE REPRESENTA EL		INSTITUCIONES EDUCATIVAS CON PICE AUTORIZADO POR RÉGIMEN	
	<b>9.154</b> PICE AUTORIZADOS De los cuales, 8.824 instituciones educativas se encuentran en clases semipresenciales	<b>56%</b> DE <b>16.290</b>			<b>4.866</b> RÉGIMEN SIERRA - AMAZONÍA
INSTITUCIONES EDUCATIVAS A NIVEL NACIONAL		INSTITUCIONES EDUCATIVAS CON PICE AUTORIZADO/DETALLE ZONA INEC		DOCENTES QUE RETORNAN A CLASES/RÉGIMEN SIERRA AMAZONÍA	DOCENTES QUE RETORNAN A CLASES/RÉGIMEN COSTA
		<b>501.874</b>	<b>304.506</b>	<b>55.868</b>	<b>44.128</b>
<b>6.274</b> RURALES		<b>2.880</b> URBANAS		<b>806.380</b>	
	Representa el 18% del número total de estudiantes a nivel nacional (4.314,777)	<b>99.996</b>			Representa el 48% del número total de docentes a nivel nacional (207.628)

2. Porcentaje de Instituciones Educativas autorizadas con respecto al total provincial.



1.2 Datos de la situación epidemiológica ante al covid 19 en la comunidad educativa.

CASOS POSITIVOS DE COVID - 19 EN ESTUDIANTES QUE HAN ASISTIDO SEMIPRESENCIALMENTE A CLASES.	CASOS POSITIVOS DE COVID - 19 EN DOCENTES QUE HAN ASISTIDO SEMIPRESENCIALMENTE A CLASES.	INSTITUCIONES EDUCATIVAS CON CERCOS EPIDEMIOLÓGICOS PARCIALES, POR CASOS COVID-19.	
<b>0,007 %</b> Representa a 36 casos positivos de covid 19 de 806.380 estudiantes que han regresado a clases semipresenciales.	<b>0,022%</b> Representa a 22 casos positivos de covid 19 de 99.996 docentes que han regresado a clases semipresenciales.	<b>23</b>	

DETALLE CASOS ACTIVOS Y RECUPERADOS DE COVID – 19 (ESTUDIANTES)		DETALLE CASOS ACTIVOS Y RECUPERADOS DE COVID – 19 (DOCENTES)		INSTITUCIONES EDUCATIVAS CON CERCO EPIDEMIOLÓGICO PREVENTIVO FAMILIARES.
CASOS ACTIVOS	CASOS RECUPERADOS	CASOS ACTIVOS	CASOS RECUPERADOS	
<b>6</b>	<b>30</b>	<b>17</b>	<b>5</b>	<b>0</b>

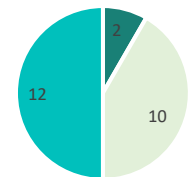
LEYENDA

DE 0% A 33% de retorno.

DE 34 % A 65% de retorno.

DE 66 % A 100% de retorno.

NÚMERO DE PROVINCIAS DE ACUERDO A LA CATEGORÍA DENTRO DE CADA RANGO

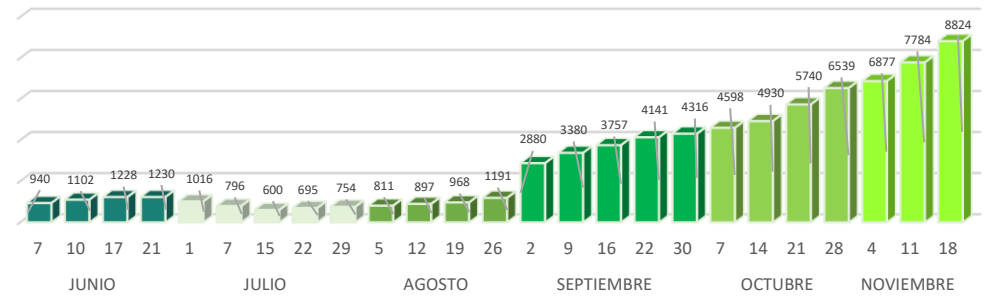


• DE 0% A 33% de retorno. • DE 34 % A 65% de retorno. • DE 66 % A 100% de retorno.

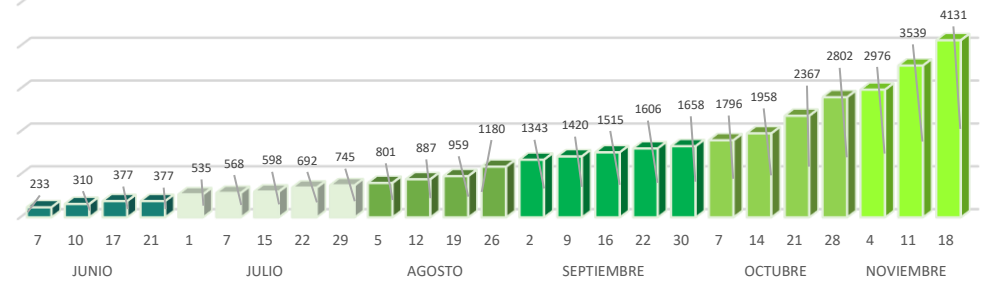
**3. Detalle por sostenimiento de Instituciones Educativas que regresan a clases semipresenciales.**

**4. Curva de incremento regreso a la semipresencialidad en las aulas.**

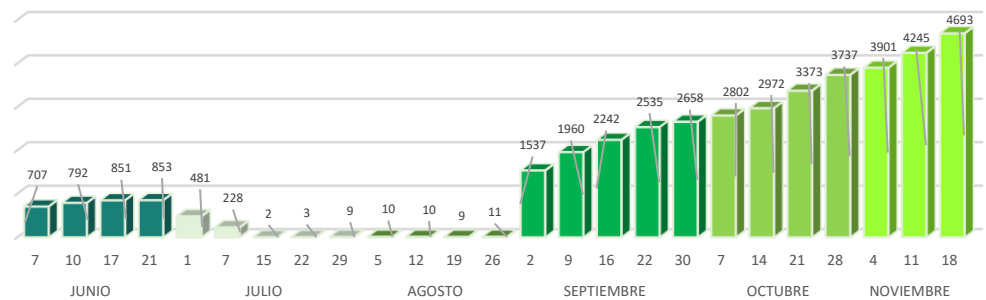
**3.1 Curva de incremento, Instituciones Educativas que retornan a clases/información nacional**



**3.2 Curva de incremento, Instituciones Educativas que retornan a clases/régimen costa.**



**3.3 Curva de incremento, Instituciones Educativas que retornan a clases/Régimen Sierra Amazonía.**



CZ	PROVINCIA	FISCAL		FISCOMISIONAL		MUNICIPAL		PARTICULAR		TOTAL	TOTAL DE IE POR PROVINCIA
		NO RETORNAN	SI RETORNAN	NO RETORNAN	SI RETORNAN	NO RETORNAN	SI RETORNAN	NO RETORNAN	SI RETORNAN		
CZ1	CARCHI	1	66		2		1		7	77	163
	ESMERALDAS		371		15				8	394	802
	IMBABURA		129		8				41	178	307
	SUCUMBIOS		277		4				8	289	430
CZ2	NAPO		195	2	40				3	240	281
	ORELLANA	1	248		8				2	259	375
	PICHINCHA	1	254	1	11		9	10	66	352	639
CZ3	CHIMBORAZO	8	352		12				2	423	475
	COTOPAXI	4	334		4		1		19	362	524
	PASTAZA	2	148		12				2	164	296
	TUNGURAHUA	4	125		6				41	176	280
CZ4	MANABI	30	716		17				61	824	2154
	SANTO DOMINGO DE LOS TSACHILAS	7	92		1				10	110	406
CZ5	BOLÍVAR	14	232	1	7				2	256	418
	GALAPAGOS		17		2					19	22
	GUAYAS	25	456		3	1	1	1	44	531	1105
	LOS RIOS	7	168		1		2	1	22	201	819
	SANTA ELENA	2	84				1		16	103	227
CZ6	AZUAY	28	510		30		8	2	122	700	836
	CAÑAR	2	304		8			3	10	327	340
	MORONA SANTIAGO		454		66		2		6	528	633
CZ7	EL ORO	26	247		1				17	291	571
	LOJA	5	690	1	39		8		30	773	1123
	ZAMORA CHINCHIPE		270		5				1	276	311
CZ8	GUAYAS	17	239					22	148	426	1585
CZ9	PICHINCHA	59	262	6	15	4	7	30	492	875	1438
Total, general		243	7240	11	317	5	40	71	1227	9154	16.290

FECHA DE CORTE

JUEVES 18 DE NOVIEMBRE DE 2021 / 16:00 PM

FUENTE

DIRECCIÓN NACIONAL DE GESTIÓN DE RIESGOS / SALA DE MONITOREO