



PLAN INSTITUCIONAL DE CONTINUIDAD EDUCATIVA (PICE)

REPORTE N° 40

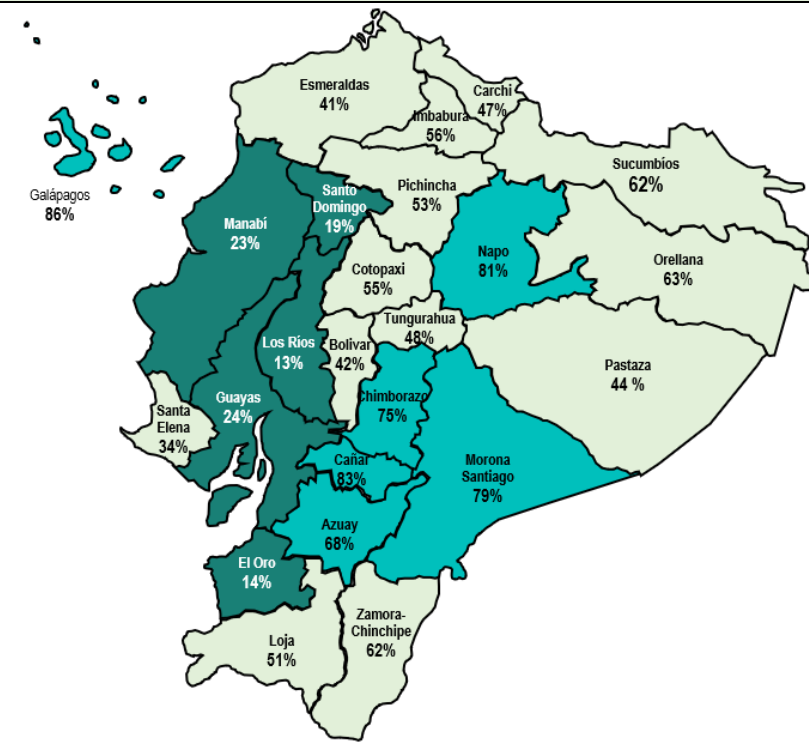
Fecha del reporte:	28/10/2021	Hora del Reporte:	11:00 AM
---------------------------	------------	--------------------------	----------

1. Resumen general desarrollo PICE

1.1 Datos de Instituciones Educativas que regresan a clases semipresenciales

INSTITUCIONES EDUCATIVAS CON PICE AUTORIZADO		QUE REPRESENTA EL		INSTITUCIONES EDUCATIVAS CON PICE AUTORIZADO POR RÉGIMEN	
	6.950	42%		4.022	RÉGIMEN SIERRA - AMAZONÍA
	PICE AUTORIZADOS				2.928
De los cuales, 6.539 instituciones educativas se encuentran en clases semipresenciales		DE		INSTITUCIONES EDUCATIVAS A NIVEL NACIONAL	
		16.290		ESTUDIANTES QUE RETORNAN A CLASES/ RÉGIMEN SIERRA AMAZONÍA	
INSTITUCIONES EDUCATIVAS CON PICE AUTORIZADO/DETALLE ZONA INEC		ESTUDIANTES QUE RETORNAN A CLASES/ RÉGIMEN SIERRA AMAZONÍA	ESTUDIANTES QUE RETORNAN A CLASES/ RÉGIMEN COSTA	DOCENTES QUE RETORNAN A CLASES/ RÉGIMEN SIERRA AMAZONÍA	DOCENTES QUE RETORNAN A CLASES/ RÉGIMEN COSTA
		376.471	206.724	39.223	29.792
		583.195		69.015	
4.919	2.031	Representa el 14% del número total de estudiantes a nivel nacional (4.314,777)		Representa el 33% del número total de docentes a nivel nacional (207.628)	
RURALES	URBANAS				

2. Porcentaje de Instituciones Educativas autorizadas con respecto al total provincial.



1.2 Datos de la situación epidemiológica ante al covid 19 en la comunidad educativa.

CASOS POSITIVOS DE COVID - 19 EN ESTUDIANTES QUE HAN ASISTIDO SEMIPRESENCIALMENTE A CLASES.	CASOS POSITIVOS DE COVID - 19 EN DOCENTES QUE HAN ASISTIDO SEMIPRESENCIALMENTE A CLASES.	INSTITUCIONES EDUCATIVAS CON CERCOS EPIDEMIOLÓGICOS PARCIALES, POR CASOS COVID-19.	
0,005 %	0,0088%	3	
Representa a 30 casos positivos de covid 19 de 583.195 estudiantes que han regresado a clases semipresenciales.	Representa a 3 casos positivos de covid 19 de 69.015 docentes que han regresado a clases semipresenciales.		

DETALLE CASOS ACTIVOS Y RECUPERADOS DE COVID – 19 (ESTUDIANTES)		DETALLE CASOS ACTIVOS Y RECUPERADOS DE COVID – 19 (DOCENTES)		INSTITUCIONES EDUCATIVAS CON CERCO EPIDEMIOLÓGICO PREVENTIVO FAMILIARES.
CASOS ACTIVOS	CASOS RECUPERADOS	CASOS ACTIVOS	CASOS RECUPERADOS	
4	26	0	3	2

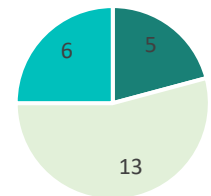
LEYENDA

DE 0% A 33% de retorno.

DE 34 % A 65% de retorno.

DE 66 % A 100% de retorno.

NÚMERO DE PROVINCIAS DE ACUERDO A LA CATEGORÍA DENTRO DE CADA RANGO

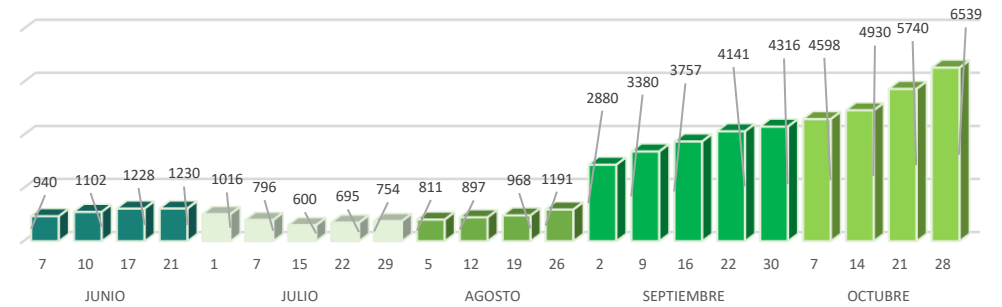


■ DE 0% a 33% ■ DE 34 % A 65% ■ DE 66 % A 100%

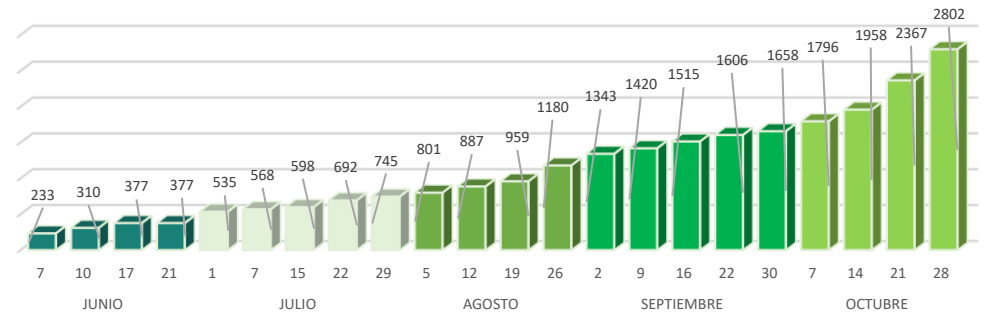
3. Detalle por sostenimiento de Instituciones Educativas que regresan a clases semipresenciales.

4. Curva de incremento regreso a la semipresencialidad en las aulas.

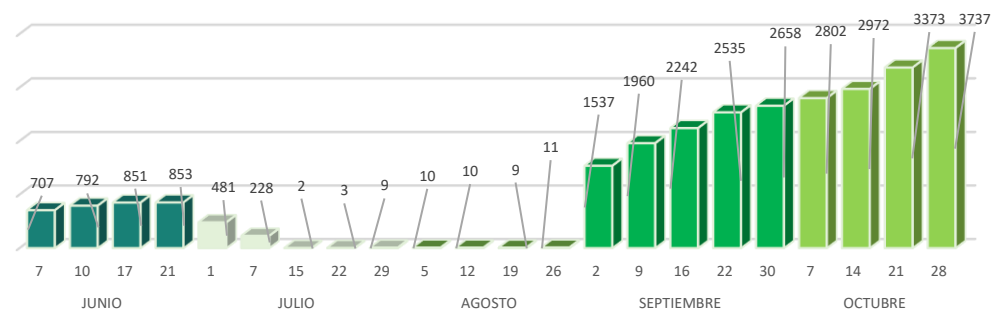
3.1 Curva de incremento, Instituciones Educativas que retornan a clases/información nacional



3.2 Curva de incremento, Instituciones Educativas que retornan a clases/régimen costa.



3.3 Curva de incremento, Instituciones Educativas que retornan a clases/Régimen Sierra Amazonía.



CZ	PROVINCIA	FISCAL		FISCOMISIONAL		MUNICIPAL		PARTICULAR		TOTAL	TOTAL, DE IE POR PROVINCIA
		NO RETORNAN	SI RETORNAN	NO RETORNAN	SI RETORNAN	NO RETORNAN	SI RETORNAN	NO RETORNAN	SI RETORNAN		
CZ1	CARCHI	7	59	1	1		1	7	76	163	
	ESMERALDAS		309		12			6	327	802	
	IMBABURA		125		7			39	171	307	
	SUCUMBIOS		253		4			8	265	430	
CZ2	NAPO	3	184	1	37			3	228	281	
	ORELLANA	13	214		7			2	236	375	
	PICHINCHA	5	244	1	7	8	1	5	323	639	
CZ3	CHIMBORAZO	63	238	2	7			8	354	475	
	COTOPAXI	6	259		4		1	17	287	524	
	PASTAZA		117		12			2	131	296	
	TUNGURAHUA	7	86		5			1	35	134	
CZ4	MANABI	5	429		12			45	491	2154	
	SANTO DOMINGO DE LOS TSACHILAS		65		1			10	76	406	
CZ4	BOLÍVAR	15	154	1	4			1	175	418	
	GALAPAGOS		17		2				19	22	
	GUAYAS	40	260			1	1	29	331	1105	
	LOS RIOS	9	79		1	1		20	110	819	
	SANTA ELENA	13	50				1	14	78	227	
CZ6	AZUAY	28	392		24		8	2	115	569	836
	CAÑAR	2	260		7			3	10	282	340
	MORONA SANTIAGO		425		66		2	6	499	633	
CZ7	EL ORO		77					1	4	82	571
	LOJA	5	507		27	2	6	1	28	576	1123
	ZAMORA CHINCHIPE		187		5			1	193	311	
CZ8	GUAYAS	9	147					24	125	305	1585
CZ9	PICHINCHA	58	131	4	11	1	3	54	370	632	1438
TOTAL		288	5268	10	263	13	24	100	984	6950	16.290

FECHA DE CORTE

JUEVES 28 DE OCTUBRE DE 2021 / 11:00 AM

FUENTE

DIRECCIÓN NACIONAL DE GESTIÓN DE RIESGOS / SALA DE MONITOREO