

MINISTERIO DE EDUCACIÓN



MINISTERIO DE EDUCACIÓN

SUBSECRETARÍA DE DESARROLLO PROFESIONAL
EDUCATIVO

DIRECCIÓN NACIONAL DE CARRERA PROFESIONAL
EDUCATIVA

MANUAL DE USUARIO
SISTEMA DE EDUCA EMPLEO
2021



MINISTERIO DE EDUCACIÓN	Ministerio de Educación	Versión:	1.0
	MANUAL DE USUARIO PARA EL USO DEL APLICATIVO EDUCA EMPLEO		

ANTECEDENTES

A partir del año 2013, el Ministerio de Educación ha venido realizando concursos de méritos y oposición para el acceso a la carrera docente pública.

En el Acuerdo Ministerial Nro. MINEDUC-MINEDUC-2017-00065-A, del 20 de julio de 2017, se establece la normativa para obtener la calidad de elegible y del concurso de méritos y oposición para llenar vacantes de docentes en el magisterio nacional, mismo que rige el Proceso de selección del personal docente denominado “Quiero Ser Maestro”.

De esta forma el Ministerio de Educación en cumplimiento de la normativa vigente ha creado un registro de los candidatos elegibles, integrado por quienes han aprobado tanto las evaluaciones psicométricas de personalidad y de razonamiento, así como las pruebas de conocimientos específicos. Es decir, que existen ciudadanos que cumplieron a cabalidad todos los requerimientos legales y requeridos por el Ministerio, quienes, siendo consecuentemente elegibles, han participado en los procesos de concursos de méritos y oposición, y que no resultaron ganadores para su ingreso al magisterio fiscal.

Por otro lado, se debe mencionar que el artículo 93, inciso segundo, de la Ley Orgánica de Educación Intercultural, dispone que la Autoridad Educativa Nacional para satisfacer las necesidades del sistema, excepcionalmente, podrá otorgar nombramientos provisionales o suscribir contratos de servicios ocasionales de conformidad con la Ley.

El Acuerdo Ministerial MINEDUC-MINEDUC-2017-00065-A del 20 de julio de 2017, en su Disposición General Séptima señala: *“Para emitir o renovar un contrato o un nombramiento provisional, será requisito indispensable que dicho docente se encuentre en la base de aspirantes elegibles. Exceptúese de esta disposición a los casos que, por razones de emergencia en una circunscripción específica, o tras agotar el listado de elegibles disponible de la Autoridad Educativa Nacional no se cuente con candidatos elegibles en dicho territorio, en cuyo caso podrá vincularse a docentes no elegibles a través de contratos ocasionales o nombramientos provisionales. Previo a la vinculación de dicho personal deberá contarse con la autorización de la Subsecretaría de Desarrollo Profesional Educativa”.*

En este sentido, es necesario establecer los lineamientos que regulen el proceso de selección de docentes en las Instituciones Educativas Fiscales bajo la figura de nombramientos provisionales y contratos ocasionales a través de la plataforma informática “Educa Empleo”.



MINISTERIO DE EDUCACIÓN	Ministerio de Educación	Versión:	1.0
	MANUAL DE USUARIO PARA EL USO DEL APLICATIVO EDUCA EMPLEO		

1. INGRESO AL SISTEMA

- 1.1. Para ingresar al sistema utilice preferentemente el navegador Mozilla Firefox.



- 1.2. Al aparecer la ventana del navegador, digite la dirección de la página web <https://academico.educarecuador.gob.ec/educaempleo/#/login> y presione la tecla Enter.

- 1.3. Una vez abierta la página web del Ministerio de Educación el sistema desplegará la ventana de acceso al sistema:

MINISTERIO DE EDUCACIÓN

Lenín *Todo es posible* EL GOBIERNO DE TODOS

identificación

contraseña

INGRESAR

Registrarse
Olvidó su contraseña

Si olvidó su contraseña puede dar clic en la opción Olvidó su contraseña.

Para el ingreso al aplicativo deberá dar clic en la opción REGISTRARSE y aparecerá la siguiente pantalla:

MINISTERIO DE EDUCACIÓN

Lenín *Todo es posible* EL GOBIERNO DE TODOS

identificación

Fecha de Nacimiento

contraseña

repita la contraseña

REGISTRARSE

Ingresar



MINISTERIO DE EDUCACIÓN	Ministerio de Educación	Versión:	1.0
	MANUAL DE USUARIO PARA EL USO DEL APLICATIVO EDUCA EMPLEO		

En esta pantalla deberá registrar su cédula, fecha de nacimiento y contraseña.

Recuerde ingresar de manera correcta los datos ya que es información que se obtiene del Registro Civil.

2. VISIÓN GENERAL DEL SISTEMA

Una vez ingresado al sistema encontraremos 3 módulos:

- HOJA DE VIDA
- APLICACIÓN
- RESULTADOS



2.1. MÓDULO HOJA DE VIDA

Al seleccionar este módulo podrá actualizar su información personal como:

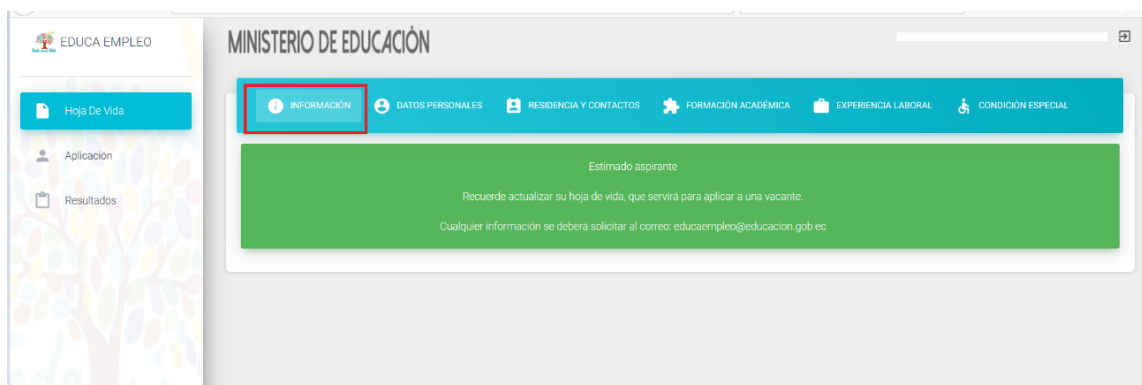
- Información
- Datos Personales
- Residencia y Contacto
- Formación Académica
- Experiencia Laboral
- Condición Especial

2.1.1 INFORMACIÓN

En esta pestaña muestra de manera general información sobre el sistema Educa Empleo.



MINISTERIO DE EDUCACIÓN	Ministerio de Educación	Versión:	1.0
	MANUAL DE USUARIO PARA EL USO DEL APLICATIVO EDUCA EMPLEO		



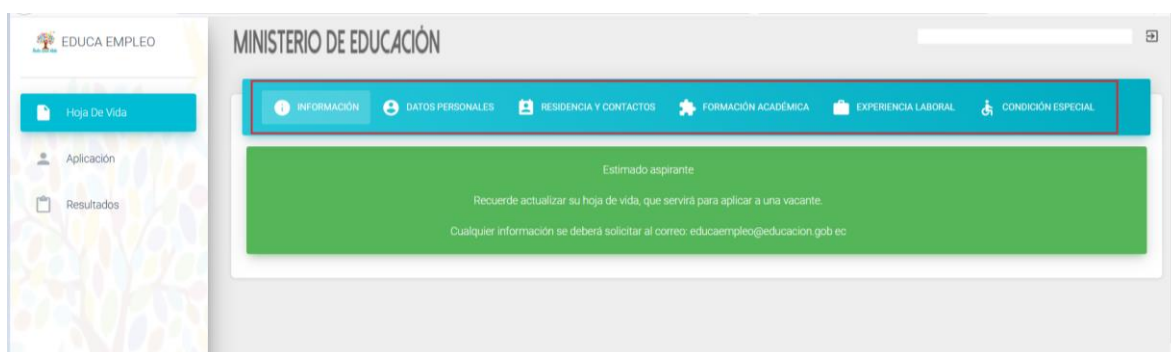
2.1.2 DATOS PERSONALES

En esta pestaña se mostrará información suministrada por el Registro Civil, si los datos no son los correctos, acérquese a esta entidad.



Recuerde que deberá llenar toda la información que se solicita, ya que esto le permitirá aplicar a una oferta.

2.1.3 RESIDENCIA Y CONTACTO



En esta pestaña deberá registrar su información de contactos como: teléfonos de domicilio, celular y correo electrónico, para la dirección deberá registrar el Código Único Electrónico (CUE) el cual obtiene su ubicación geográfica, el mismo que lo encuentra en la **planilla eléctrica** de su domicilio como CÓDIGO ÚNICO, posteriormente se desplegará la dirección de su domicilio.



MINISTERIO DE EDUCACIÓN	Ministerio de Educación	Versión:	1.0
	MANUAL DE USUARIO PARA EL USO DEL APLICATIVO EDUCA EMPLEO		

Es obligatorio llenar todos los datos y guardarlos para continuar. Si desea modificar la dirección podrá realizar los cambios y finaliza con el botón GUARDAR.

Así mismo deberá proporcionar la información correspondiente a su nacionalidad.

A continuación, deberá realizar la autodeterminación étnica:

Una vez ingresada la información antes detallada,

Deberá dar clic en el botón **NUEVO** para agregar datos de contacto.



MINISTERIO DE EDUCACIÓN	Ministerio de Educación	Versión:	1.0
	MANUAL DE USUARIO PARA EL USO DEL APLICATIVO EDUCA EMPLEO		

De la lista desplegable podrá seleccionar el contacto a agregar: teléfono celular, teléfono convencional, teléfono de oficina, correo electrónico, correo institucional.

Una vez ingresada la información dar clic en GUARDAR.

2.1.4 FORMACIÓN ACADÉMICA

En esta pestaña, se desplegará toda la información correspondiente a la formación académica, cada aspirante deberá contar con un título de nivel superior registrado en la SENESCYT, como requerimiento para continuar con el proceso.

Institución	Título	Nivel Título	Fecha Registro	Número Senescyt
UNIVERSIDAD TÉCNICA DEL NORTE	PROFESOR DE SEGUNDA EDUCACION EN LA ESPECIALIZACION DE ARTESANIAS ARTISTICAS	Tercer Nivel o Pregrado	04/11/2014	1015-14-1315526

2.1.5 EXPERIENCIA LABORAL

En esta pestaña se mostrará el tiempo de servicio ingresado en el Sistema de Gestión Docente – Movimiento de Personal.



MINISTERIO DE EDUCACIÓN	Ministerio de Educación	Versión:	1.0
	MANUAL DE USUARIO PARA EL USO DEL APLICATIVO EDUCA EMPLEO		

En caso de contar con experiencia adicional no registrada deberá dar clic en la opción **NUEVO**.

Se reflejará la siguiente pantalla:

En esta pantalla se deberá seleccionar la denominación del puesto, Institución Educativa correspondiente al tiempo de servicio que va a ingresar, la fecha de inicio de la experiencia y fecha finalización. **SOLO SERÁ NECESARIO AGREGAR LA INFORMACIÓN DE EXPERIENCIA COMO “DOCENTE”**.

Adicionalmente se deberá cargar el documento que respalde esta información es decir el Mecanizado del IESS y el certificado laboral original para la posterior verificación de la información en el Distrito Educativo.



MINISTERIO DE EDUCACIÓN	Ministerio de Educación	Versión:	1.0
	MANUAL DE USUARIO PARA EL USO DEL APLICATIVO EDUCA EMPLEO		

2.1.6 CONDICIÓN ESPECIAL

En esta pestaña se deberá ingresar datos únicamente si posee alguna discapacidad.

Para agregar un tipo de discapacidad deberá dar clic en el Botón **NUEVO** y el sistema desplegará la siguiente pantalla:

Formulario para ingresar una nueva condición especial. El formulario contiene los siguientes campos:

- Tipo de Condición: (menú desplegable)
- Discapacidad: (menú desplegable)
- Porcentaje: (campo de texto con flechas de navegación)
- Número Conadis: (campo de texto con flechas de navegación)
- Observación: (campo de texto)
- Botón GUARDAR (verde)

Para ingresar una discapacidad, el módulo solicitará el ingreso de tipo de condición, el nombre, el porcentaje de discapacidad y el número del carné del CONADIS y en el campo observación detalle la descripción de dicha condición y **GUARDAR**.

Formulario para ingresar una nueva condición especial, mostrando los datos ingresados:

- Tipo de Condición: DISCAPACIDAD
- Discapacidad: DISCAPACIDAD FÍSICA
- Porcentaje: 52
- Número Conadis: 20
- Observación: severa
- Botón GUARDAR (verde)



MINISTERIO DE EDUCACIÓN	Ministerio de Educación	Versión:	1.0
	MANUAL DE USUARIO PARA EL USO DEL APLICATIVO EDUCA EMPLEO		

En caso de contar con una condición de vulnerabilidad, seleccione una de las opciones del listado que se desplegará al dar clic en el tipo de condición OTROS.

Estos campos no son obligatorios para culminar con la aplicación de la oferta, posteriormente dar clic en **GUARDAR**.

Una vez ingresada la información correspondiente, el sistema indicará que se ha registrado con éxito la condición especial.



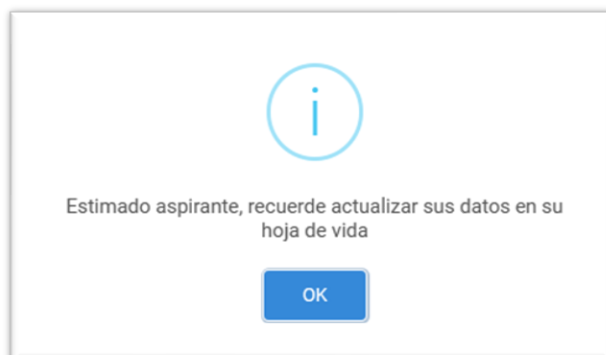
Una vez que completó la actualización de la Hoja de vida deberá dirigirse al módulo de aplicación.



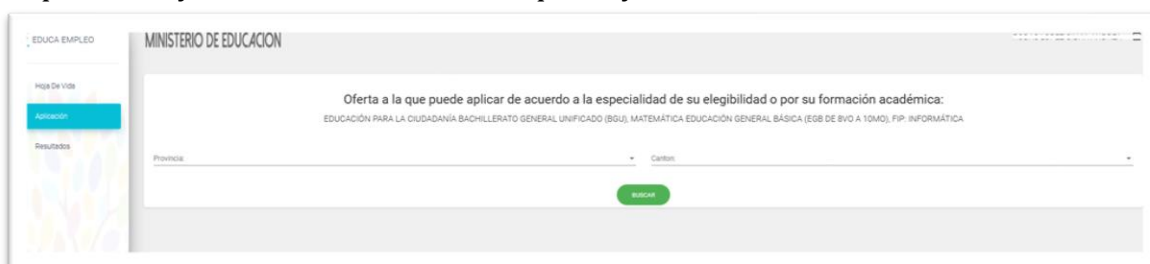
MINISTERIO DE EDUCACIÓN	Ministerio de Educación	Versión:	1.0
	MANUAL DE USUARIO PARA EL USO DEL APLICATIVO EDUCA EMPLEO		

2.2. MÓDULO DE APLICACIÓN

Al ingresar a este módulo, el sistema le recordará que debe actualizar sus datos en su hoja de vida antes de aplicar y la oferta se encontrará de acuerdo con su perfil docente y formación académica.



Al dar clic en el botón OK, el sistema desplegará las especialidades a las que puede aplicar de acuerdo con su elegibilidad o formación académica y podrá seleccionar provincia y cantón en donde desea aplicar y dar clic en **BUSCAR**.



El sistema desplegará todas las ofertas que existentes de acuerdo con su selección.



Una vez que se despliegan las ofertas deberá dar clic en el Botón **VER**, en donde el sistema mostrará la valoración de los datos y el detalle de la oferta a la cual usted está aplicando.



MINISTERIO DE EDUCACIÓN	Ministerio de Educación	Versión:	1.0
	MANUAL DE USUARIO PARA EL USO DEL APLICATIVO EDUCA EMPLEO		

Valoración de Datos

Conocimientos Específicos (40 pts):	15.7
Experiencia Laboral (10 pts):	10
Formación Académica (20 pts):	14
Total:	39.7

Detalle Oferta

Institución:	UNIDAD EDUCATIVA CARLOS RIGOBERTO VINTIMILLA	Amie:	01H00485
Provincia:	AZUAY	Cantón:	CUENCA
Parroquia:	HERMANO MIGUEL	Modalidad:	Nombramiento Provisional
Lengua Ancestral:	NO	Nivel de la vacante:	BACHILLERATO
Otras Habilidades:	NO	Especialidad:	MATEMÁTICA EDUCACIÓN GENERAL BÁSICA (EGB DE EVO A 10MO)
Área:	MATEMÁTICA EDUCACIÓN GENERAL BÁSICA (EGB DE EVO A 10MO)	Aplicaciones realizadas:	0
P plazas disponibles:	1		

APLICAR
CANCELAR

El cálculo de la valoración del aspirante se reflejará sobre 40 puntos y tendrá la opción de aplicar o cancelar la oferta seleccionada.

En caso de seleccionar **APLICAR**, el sistema le mostrará el siguiente mensaje:

Atención

Está seguro que desea aplicar a esta vacante? Recuerde que al aplicar a la vacante usted acepta los términos y condiciones del proceso

Aceptar
Cancelar

Al dar clic en el botón **Aceptar**, el sistema confirmará la aplicación realizada.

Atención

Aplicación realizada correctamente

OK



MINISTERIO DE EDUCACIÓN	Ministerio de Educación	Versión:	1.0
	MANUAL DE USUARIO PARA EL USO DEL APLICATIVO EDUCA EMPLEO		

Al aceptar la aplicación el sistema le muestra una pantalla de validación en la cual usted tendrá la opción de cambiar su aplicación dando clic en:

[CAMBIAR APLICACIÓN](#)

Estimado docente usted ya ha realizado una aplicación que a continuación se detalla:

Detalle Oferta

Institución:	UNIDAD EDUCATIVA LA PAZ	Amie:	04H00383
Provincia:	CARCHI	Cantón:	MONTUFAR
Parroquia:	LA PAZ	Modalidad:	Nombramiento Provisional
Lengua Ancestral:		NO	
Otras Habilidades:	NO	Nivel de la vacante:	Bachillerato
Área:	CONTABILIDAD Y ADMINISTRACIÓN	Especialidad:	CONTABILIDAD Y ADMINISTRACIÓN
Plazas disponibles:		1	

[VER RESPALDO PDF](#)
[CAMBIAR APLICACIÓN](#)

Para constancia de la aplicación deberá descargar el PDF de respaldo con el respectivo código QR.

[VER RESPALDO PDF](#)

MINISTERIO DE EDUCACIÓN

RESPALDO DE APLICACIÓN DE OFERTA

Identificación: 0103567079
Nombres: RODAS LOPEZ SILVIA ANDREA
24-2-2021 12:30:48

DETALLE OFERTA

Institución	UNIDAD EDUCATIVA CARLOS RIGOBERTO
Amie	VINTIMILLA
Provincia	01H00486
Cantón	AZUAY
Parroquia	CUENCA
Modalidad	HERMANO MIGUEL
Lengua Ancestral	Nombramiento Provisional
Otras	NO
Habilidades	NO
Área	MATEMÁTICA EDUCACIÓN GENERAL BÁSICA (EGB DE
Especialidad	8VO A 10MO)
	MATEMÁTICA EDUCACIÓN GENERAL BÁSICA (EGB DE
	8VO A 10MO)

Educa Empleo es un proceso de selección de docentes; no representa un concurso de méritos ni oposición, ni genera una obligación contractual previo a la firma de la suscripción del contrato o la acción de personal.





MINISTERIO DE EDUCACIÓN	Ministerio de Educación	Versión:	1.0
	MANUAL DE USUARIO PARA EL USO DEL APLICATIVO EDUCA EMPLEO		

En esta pantalla el sistema le muestra un mensaje que dice: “Educa Empleo es un proceso de selección de docentes; no representa un concurso de méritos ni oposición, ni genera una obligación contractual previo a la firma de la suscripción del contrato o la acción de personal”.

Nota: Si el sistema no le despliega las provincias o cantones a los que usted desea aplicar, significa que al momento no existen oferta disponible.

El Ministerio de Educación informará al correo electrónico registrado de cada aspirante, si ha sido o no favorecido a la oferta aplicada.

SE RECUERDA QUE LOS DOCENTES QUE SE ENCUENTRAN VINCULADOS NO PODRÁN APLICAR A UNA VACANTE, POR LO QUE SE RECOMIENDA ESTAR PENDIENTE A LA CONVOCATORÍA DEL CONCURSO DE MÉRITOS Y OPOSICIÓN.