

Ministerio de Educación

Subsecretaría de Fundamentos
Educativos

Currículo Priorizado

2020 - 2021

MINISTRA DE EDUCACIÓN

Montserrat Creamer Guillén

Viceministra de Educación

Isabel Maldonado Escobar

Viceministro de Gestión Educativa

Andrés Chiriboga Zumárraga

Subsecretaria de Fundamentos Educativos

María Fernanda Crespo Cordovez

Directora Nacional de Currículo

Graciela Mariana Rivera Bilbao la Vieja

Director Nacional de Estándares Educativos

José Alberto Flores Jácome

Apoyo: Equipo Técnico de la Dirección Nacional de Estándares Educativos

Elaboración: Equipo Técnico de la Dirección Nacional de Currículo

Anita Mata Velasteguí

Darwin Brito Ríos

Edgar Freire Caicedo

Henry Quel Mejía

Jhon Castillo Perlaza

Laura Maldonado Orellana

Luis López Morocho

Mireya Cepeda Cevallos

Nancy Gualán Masache

Paquita Romero Aguilar

Sylvia Chavez Pacheco

Víctor Chicaiza Rengel

Plan Aprendemos Juntos en casa Currículo priorizado

1. Introducción

El Ministerio de Educación tiene la responsabilidad de garantizar el cumplimiento del mandato constitucional que establece el derecho a una educación pertinente, adecuada, contextualizada, actualizada y articulada en todo el proceso educativo, en el Sistema Nacional de Educación, en sus niveles, subniveles, ofertas -ordinaria y extraordinaria- y modalidades. En este contexto, ha enfrentado el gran desafío de realizar una priorización curricular que garantice una educación de calidad, desarrollada sobre la base del currículo nacional vigente, expedido mediante ACUERDO Nro. MINEDUC-ME-2016-00020-A, de 17 de febrero de 2016, considerando los aprendizajes básicos imprescindibles que permitan la equidad, el acceso a procesos formativos y educativos posteriores, que eviten las desigualdades educativas y la exclusión social.

La emergencia sanitaria ocasionada por la pandemia del coronavirus COVID-19, ha generado cambios trascendentales en la forma de enseñar y aprender. La educación remota y la necesidad de flexibilizar las prácticas y culturas educativas marcarán las condiciones que determinen la posibilidad de asistir a clases presenciales o semipresenciales que pueden estar sujetas a variaciones en tiempos de emergencia y postemergencia.

El Ministerio de Educación ha creado el plan educativo “Aprendemos juntos en casa” que se sustenta en una estrategia educativa que permita afrontar los retos que representa una educación en contextos de emergencia, para lo cual en este período se ha diseñado un **Currículo Priorizado** por subniveles. Este currículo se caracteriza por promover un proceso de enseñanza aprendizaje autónomo, que se desarrolle de manera presencial o semipresencial y que sea aplicable a las diversas ofertas educativas y necesidades de aprendizajes, según los contextos. Se prioriza la capacidad de desarrollar habilidades para la vida, que se especifican en la guía de desarrollo humano integral, como la capacidad de adaptación a la incertidumbre, el desarrollo del pensamiento crítico, el análisis y la argumentación considerando diversas perspectivas, la comunicación empática, la toma de decisiones, el trabajo colaborativo y el manejo de las tecnologías, con énfasis en la contención emocional de los estudiantes y sus familias.

Cabe mencionar que, si bien ésta priorización curricular contiene los aprendizajes básicos imprescindibles que garantizan la adquisición del Nivel 1 de los estándares de aprendizaje, las instituciones educativas que cuentan con los medios tecnológicos u otros recursos que permitan desarrollar los aprendizajes básicos deseables, pueden hacerlo; sin embargo, también es importante señalar que, la no adquisición de los aprendizajes básicos deseables, no representa riesgo ni

implicaciones negativas en la formación de los estudiantes, ya que pueden alcanzarse en los siguientes subniveles educativos.

2. Consideraciones legales en torno al Currículo Priorizado

La Constitución de la República del Ecuador (2008), en su artículo 26, estipula que *"la educación es un derecho de las personas a lo largo de su vida y un deber ineludible e inexcusable del Estado"* y, en su artículo 343, reconoce que *el centro de los procesos educativos es el sujeto que aprende"*.

La Ley Orgánica de Educación Intercultural, en el artículo 2, literal w): *"Garantiza el derecho de las personas a una educación de calidad y calidez, pertinente, adecuada, contextualizada, actualizada y articulada en todo el proceso educativo, en sus sistemas, niveles, subniveles o modalidades; y que incluya evaluaciones permanentes. Así mismo, garantiza la concepción del educando como el centro del proceso educativo, con una flexibilidad y propiedad de contenidos, procesos y metodologías que se adapte a sus necesidades y realidades fundamentales. Promueve condiciones adecuadas de respeto, tolerancia y afecto, que generen un clima escolar propicio en el proceso de aprendizaje."*

El artículo 19 de la misma ley, establece que *"Es un objetivo de la Autoridad Educativa Nacional diseñar y asegurar la aplicación obligatoria de un currículo nacional, tanto en las instituciones públicas, municipales, privadas y fiscomisionales, en sus diversos niveles: inicial, básico y bachillerato, y modalidades: presencial, semipresencial y a distancia. [...] El Currículo podrá ser complementado de acuerdo con las especificidades culturales y peculiaridades propias de la región, provincia, cantón o comunidad de las diversas Instituciones Educativas que son parte del Sistema Nacional de Educación."*

El Reglamento General a la LOEI en el artículo 11 menciona que *"el currículo nacional contiene los conocimientos básicos obligatorios para los estudiantes del Sistema Nacional de Educación y los lineamientos técnicos y pedagógicos para su aplicación en el aula, así como los ejes transversales, objetivos de cada asignatura y el perfil de salida de cada nivel y modalidad"*.

El Acuerdo Ministerial No. Nro. MINEDUC-ME-2016-00020-A, menciona los planes de estudios de los Currículos de Educación General Básica para los Subniveles de Preparatoria, Elemental, Media y Superior; y, el Currículo de Nivel de Bachillerato General Unificado, con sus respectivas cargas horarias.

Mediante Decreto Ejecutivo No. 1017 de 16 de marzo de 2020, el señor presidente de la República declaró el estado de excepción por calamidad pública a nivel nacional con la finalidad de controlar la Emergencia Sanitaria y garantizar los derechos de las personas ante la pandemia ocasionada por el virus COVID-19.

3. Principios para el desarrollo del currículo

El currículo priorizado, sobre la base del currículo vigente del 2016, presenta la organización de sus elementos entre los que están las destrezas con criterios de desempeño que dan sentido a los aprendizajes, establecen los fundamentos para aprendizajes ulteriores y brindan a los estudiantes la oportunidad de ser más eficaces en la aplicación de los conocimientos adquiridos en las actividades de su vida cotidiana.

Este enfoque implica que el proceso de enseñanza y aprendizaje debe abordarse desde todas las áreas de conocimiento y por parte de las diversas instancias que conforman la comunidad educativa. La visión interdisciplinar y multidisciplinar del conocimiento resalta las conexiones entre diferentes áreas y la aportación de cada una de ellas a la comprensión global de los fenómenos estudiados.


Resulta imprescindible la participación de toda la comunidad educativa en el proceso formativo en el desarrollo de los aprendizajes formales. En este sentido, es preciso tener en cuenta la necesidad de contextualizar los aprendizajes a través de la consideración de la vida cotidiana, enfatizando el contexto actual, y los recursos del medio cercano como un instrumento para relacionar la experiencia de los estudiantes con los aprendizajes escolares.

Del mismo modo, es necesario potenciar el uso de las diversas fuentes de información y estudio presentes en la sociedad del conocimiento y concienciar sobre los temas y problemas que afectan a todas las personas en un mundo globalizado, entre los que se considerarán la salud, la pobreza, el agotamiento de los recursos naturales, la superpoblación, la contaminación, el calentamiento de la Tierra, la violencia, el racismo, la emigración y la desigualdad entre las personas, pueblos y naciones, y así valorizar la contribución de las diferentes sociedades, civilizaciones y culturas al desarrollo de la humanidad; entre otro conjunto de temas y problemáticas que tienen una consideración transversal en el currículo y cuyo tratamiento debe partir siempre desde sus efectos en el contexto más cercano.

La emergencia sanitaria originada por la pandemia Covid-19 a nivel mundial ha provocado que la educación escolarizada y no escolarizada se replantee, teniendo más presente que nunca la necesidad que los estudiantes movilicen e integren los conocimientos, habilidades y actitudes propuestos, aplicando operaciones mentales complejas, con sustento en esquemas de conocimiento, con la finalidad de que sean capaces de realizar acciones adaptadas a cada situación y que, a su vez, puedan ser transferidas a acciones similares en contextos diversos. De ahí la necesidad de una priorización curricular que permita la adquisición y aplicación de esos contenidos, considerando las necesidades de aprendizajes de los estudiantes y las diversas circunstancias y problemáticas de accesibilidad y conectividad.

4. Perfil de salida del Bachillerato ecuatoriano

El currículo vigente del año 2016 da lugar al currículo priorizado y por lo tanto se consideran los tres valores fundamentales: la justicia, la innovación y la solidaridad y se establece, en torno a ellos, un conjunto de capacidades y responsabilidades que los estudiantes irán adquiriendo en su tránsito por la educación. En tal virtud, la priorización de los aprendizajes básicos imprescindibles no afecta al logro del perfil de salida del Bachillerato ecuatoriano, más aún, reafirma el espíritu de contribuir a la formación integral de los estudiantes que forman parte de una ciudadanía global, donde todos los miembros deben aprender a compartir con responsabilidad el mundo que nos rodea.

Somos justos porque:	Somos innovadores porque:	Somos solidarios porque:
 <p>J.1. Comprendemos las necesidades y potencialidades de nuestro país y nos involucramos en la construcción de una sociedad democrática, equitativa e inclusiva.</p> <p>J.2. Actuamos con ética, generosidad, integridad, coherencia y honestidad en todos nuestros actos.</p> <p>J.3. Procedemos con respeto y responsabilidad con nosotros y con las demás personas, con la naturaleza y con el mundo de las ideas. Cumplimos nuestras obligaciones y exigimos la observación de nuestros derechos.</p> <p>J.4. Reflejamos y reconocemos nuestras fortalezas y debilidades para ser mejores seres humanos en la concepción de nuestro plan de vida.</p>	<p>I.1. Tenemos iniciativas creativas, actuamos con pasión, mente abierta y visión de futuro; asumimos liderazgos auténticos, procedemos con proactividad y responsabilidad en la toma de decisiones y estamos preparados para enfrentar los riesgos que el emprendimiento conlleva.</p> <p>I.2. Nos movemos por la curiosidad intelectual, indagamos la realidad nacional y mundial, reflexionamos y aplicamos nuestros conocimientos interdisciplinarios para resolver problemas en forma colaborativa e interdependiente aprovechando todos los recursos e información posibles.</p> <p>I.3. Sabemos comunicarnos de manera clara en nuestra lengua y en otras, utilizamos varios lenguajes como el numérico, el digital, el artístico y el corporal; asumimos con responsabilidad nuestros discursos.</p> <p>I.4. Actuamos de manera organizada, con autonomía e independencia; aplicamos el razonamiento lógico, crítico y complejo; y practicamos la humildad intelectual en un aprendizaje a lo largo de la vida.</p>	<p>S.1. Asumimos responsabilidad social y tenemos capacidad de interactuar con grupos heterogéneos, procediendo con comprensión, empatía y tolerancia.</p> <p>S.2. Construimos nuestra identidad nacional en busca de un mundo pacífico y valoramos nuestra multiculturalidad y multietnicidad, respetando las identidades de otras personas y pueblos.</p> <p>S.3. Armonizamos lo físico e intelectual; usamos nuestra inteligencia emocional para ser positivos, flexibles, cordiales y autocríticos.</p> <p>S.4. Nos adaptamos a las exigencias de un trabajo en equipo en el que comprendemos la realidad circundante y respetamos las ideas y aportes de las demás personas.</p>

5. Un currículo organizado por áreas del conocimiento que promueve un enfoque interdisciplinario

Tanto para el nivel de Educación General Básica como para el de Bachillerato General Unificado con sus especificidades en Ciencias, Técnico y Bachillerato Internacional, los estudiantes, para avanzar hacia el perfil de salida, deben desarrollar aprendizajes de las siguientes áreas de conocimiento: *Lengua y Literatura, Matemática, Ciencias Naturales, Ciencias Sociales, Lengua Extranjera (inglés), Educación Física, Educación Cultural y Artística y la hora de Desarrollo Humano Integral. Es importante mencionar que existirán también asignaturas optativas.*

La organización de las áreas del conocimiento permite y promueve un trabajo interdisciplinario ya que todas estas asignaturas están conectadas a través de Objetivos integradores que precisan, concretan y marcan en cada subnivel los escalones hacia el logro de los componentes del Perfil del Bachillerato ecuatoriano. Los objetivos del subnivel tienen un carácter integrador, remitiendo a capacidades cuyo desarrollo y aprendizaje requieren la contribución de las diferentes áreas del currículo. Estos objetivos se articulan, por un lado, con el perfil del Bachillerato ecuatoriano y los objetivos generales de las áreas y, por otro, con los objetivos de las áreas por subnivel.

6. Características del currículo priorizado

En este currículo se han priorizado las destrezas con criterios de desempeño del currículo nacional imprescindibles, con el fin de garantizar la equidad en los aprendizajes de los estudiantes. Mantiene sus características de abierto y flexible ya que cada institución educativa podrá contextualizarlo en función de las necesidades que presenten sus estudiantes, orientándose, siempre, al cumplimiento de los objetivos curriculares de cada una de las áreas por subnivel y nivel educativo.

En el marco de la emergencia sanitaria y postemergencia, y, en función del comportamiento de la pandemia, se hace necesario pensar en las condiciones que permitan garantizar el derecho a la educación, pero por, sobre todo, que permitan precautelar la salud de los estudiantes y sus familias; por ende, generar cambios trascendentales en la forma de enseñar y aprender, es fundamental. Por lo que se propone un tipo de enseñanza aprendizaje autónomo y semipresencial, lo que representa una disminución de horas clase de asistencia presencial, en consecuencia, el docente debe aprovechar al máximo estos espacios para aclarar dudas, explicar conceptos esenciales, retroalimentar los aprendizajes logrados de manera autónoma y revisar los avances de los trabajos propuestos. Estos escenarios se irán dando a medida que la Autoridad Nacional lo decida.

En el currículo priorizado se han considerado los siguientes aspectos fundamentales:

1. **Aprendizajes básicos imprescindibles.** Son considerados como básicos imprescindibles los aprendizajes que es preciso adquirir al término del subnivel de referencia para evitar una situación de riesgo alto de exclusión social para los estudiantes implicados, ya que su no adquisición comprometería gravemente su proyecto de vida personal y profesional, condicionaría muy negativamente su desarrollo personal y social y les impediría acceder a los procesos educativos y formativos posteriores y aprovecharlos. Es decir, se trata de aprendizajes mínimos obligatorios para la promoción escolar, ya que, si no se logran en los niveles en los que se promueven, son muy difíciles de alcanzar en momentos posteriores. Garantizan el alcance del Nivel de Logro 1 de los estándares de aprendizaje nacionales.
2. **Enfoque de las áreas de estudio.** En función del desarrollo de habilidades y conocimientos encaminados al fortalecimiento de las áreas disciplinares.
3. **Complejidad.** Considera destrezas con criterios de desempeño abarcadoras, es decir, aquellas que implícitamente contienen a otras destrezas de menor complejidad permitiendo que el docente sea quien las desagregue y las trabaje de acuerdo con su realidad.

7. Orientaciones Metodológicas

En este contexto y bajo las definiciones expresadas en los párrafos anteriores, las metodologías a desarrollar en las diferentes modalidades serán activas, en las que el estudiante es el centro de los aprendizajes. Las metodologías activas, motivan además la curiosidad, la investigación, la generosidad intelectual y mejoran la comunicación entre los miembros de la comunidad educativa.

Es fundamental fortalecer la interdisciplinariedad, la comprensión de fenómenos y acciones, el estudio de problemáticas y soluciones desde diferentes ámbitos a través de los conceptos esenciales que los sustentan. En este sentido, la autonomía del estudiante y el acompañamiento del docente son imprescindibles para aclarar y profundizar los aprendizajes. Además, la interdisciplinariedad se verá reforzada en espacios escolares a través de proyectos STEAM, que integra disciplinas como: ciencias, tecnología, ingeniería, arte y matemáticas y, permite desarrollar conocimientos en forma interdisciplinar y de manera lúdica.

La aplicación de metodologías activas incide en las programaciones didácticas que elaboren las instituciones educativas para los niveles de educación obligatoria, considerando la atención a la diversidad y el acceso de todas y todos a la educación como principios fundamentales de esta tarea. Entre nuevas consideraciones que las instituciones educativas tomarán en cuenta están los diferentes escenarios educativos que se plantean en la actualidad. Las actividades y participación propuestas por las y los docentes se enfocan en el desarrollo del pensamiento racional y crítico, el trabajo individual y cooperativo, que conlleve la lectura comprensiva y la investigación, así como las diferentes posibilidades de expresión.

Asimismo, las instituciones educativas desarrollarán métodos que tengan en cuenta los diferentes ritmos y estilos de aprendizaje de los estudiantes, favoreciendo su autonomía, la capacidad de aprender por sí mismos y promoviendo el trabajo cooperativo cuando sea posible.

En el caso de la Educación General Básica, especialmente en sus primeros tres subniveles, se desarrollarán los aprendizajes relacionados con la vida cotidiana y el entorno inmediato de los estudiantes. El objeto central de la práctica educativa es que el estudiante alcance el máximo desarrollo de sus capacidades y no el de adquirir de forma aislada las destrezas con criterios de desempeño propuestas en cada una de las áreas, ya que estas son un elemento del currículo que sirve de instrumento para facilitar el aprendizaje.

El aprendizaje debe desarrollar una variedad de procesos cognitivos. Los estudiantes deben ser capaces de poner en práctica un amplio repertorio de procesos, tales como: identificar, analizar, reconocer, asociar, reflexionar, razonar, deducir, inducir, decidir, explicar, crear, etc., evitando que las situaciones de aprendizaje se centren, tan solo, en el desarrollo de algunos de ellos.

En este proceso es fundamental que los docentes realicen un trabajo colaborativo y en equipo, con el objeto de plasmar un enfoque interdisciplinario en los aprendizajes de los estudiantes, de tal forma que desarrollen sus capacidades y potencialidades de manera integral, tal como suceden en la vida real.

Es importante destacar el papel fundamental que juega la lectura en el desarrollo de las capacidades de los estudiantes; por ello, las programaciones didácticas de todas las áreas incluirán actividades y tareas que giren en torno a la lectura, como herramienta para desarrollar la capacidad intelectual, explorar el mundo e incorporar nuevos puntos de vista y conocimientos de toda índole.

Los siguientes elementos se desarrollarán de manera transversal en el currículo priorizado:

Pensamiento computacional

Definido como un conjunto de habilidades y destrezas ("herramientas mentales"), habituales en los profesionales de las ciencias de la computación, pero que todos los seres humanos deberían poseer y utilizar para "resolver problemas", "diseñar sistemas" y, sorprendentemente, "comprender el comportamiento humano". El Pensamiento Computacional incluye una amplia variedad de herramientas mentales que reflejan la amplitud del campo de la computación... [Además] representa una actitud y unas habilidades universales que todos los individuos, no solo los científicos computacionales, deberían aprender y usar" (Wing, 2006, p. 33).

Ciudadanía Digital

Supone la comprensión de asuntos humanos, culturales, económicos y sociales, relacionados con el uso de las Tecnologías de la Información y la Comunicación, así como la aplicación de conductas pertinentes a esa comprensión y a los principios que la orientan: ética, legalidad, seguridad y responsabilidad en el uso del Internet, las redes sociales y las tecnologías disponibles (UNESCO, 2013)

Alfabetización mediática- informacional- digital

Con la alfabetización mediática se pretende que los estudiantes desarrollen una comprensión razonada y crítica de la naturaleza de los medios de comunicación de masas, de las técnicas que utilizan, y de los efectos que estas técnicas producen. Más en concreto, se trata de una educación que se propone incrementar la comprensión y el disfrute de los alumnos al estudiar cómo funcionan los medios, cómo crean significado, como analogías de la información y la comunicación, modificaron sustancialmente los medios y la relación del usuario con la información, lo que lógicamente ha dado lugar a nuevos enfoques de la educación mediática.

No se trata ya de educar como receptores de prensa, radio y televisión, sino de capacitar para un uso crítico de las TIC (dispositivos móviles de todo tipo, Internet, videojuegos, redes sociales, WebTV, pantallas digitales interactivas, comunidades virtuales, etc.) (Gutiérrez, 2012).

8. Autonomía de las Instituciones Educativas para la implementación del currículo priorizado

Las instituciones educativas disponen de autonomía pedagógica y organizativa para el desarrollo y concreción del currículo, la adaptación a las necesidades de los estudiantes y a las características específicas de su contexto social y cultural.

Los equipos docentes de cada subnivel y nivel — integrados por las juntas de docentes de grado o curso (Art. 54 del Reglamento de la LOEI), según las disposiciones de la Junta Académica (Art. 87 del Reglamento de la LOEI) de la institución educativa— desarrollarán las programaciones didácticas de las áreas que correspondan, mediante la concreción de los distintos elementos que configuran el currículo. Según el Acuerdo Ministerial Nro. MINEDUC-ME-2016-00060-A del 6 de Julio de 2016. *En el **Artículo 5.-** Ámbito de acción.- Además de lo establecido en el Reglamento a la LOEI, la Junta Académica tiene como responsabilidad gestionar el diseño, desarrollo y evaluación de las planificaciones institucionales, apoyar la función pedagógica, así como todas las actividades académicas y de desarrollo profesional que se generen en la institución educativa.*

Deberán incluirse las distintas medidas de atención a la diversidad, de acuerdo con las necesidades de los estudiantes. Se tendrán en cuenta las necesidades y características de los estudiantes en la elaboración de unidades didácticas integradas que recojan destrezas con criterios de desempeño, objetivos, metodologías e indicadores de evaluación que contribuyan al logro del perfil de salida de forma coherente con el nivel de aprendizaje de los estudiantes.

Las y los docentes de la institución educativa, podrán proponer situaciones de aprendizaje articulando las áreas que componen el currículo, pudiendo integrarse en ámbitos de experiencia -tal y como se propone en el subnivel de Preparatoria de la Educación General Básica- para facilitar un planteamiento integrado y relevante de los procesos de enseñanza y aprendizaje de los estudiantes.

Las instituciones educativas en el ejercicio de su autonomía podrán ofertar alguna área complementaria o adicional a las planteadas en el presente currículo, siempre que sea impartida con los recursos propios de la institución y esté aprobada en su Proyecto Educativo Institucional.

9. Refuerzo académico y acción tutorial

Tal y como establece el artículo 208 del Reglamento de la LOEI, corresponde a las instituciones educativas diseñar e implementar planes de refuerzo académico y acción tutorial que pueden comprender: “1. clases de refuerzo lideradas por el mismo docente que regularmente enseña la asignatura u otro docente que

enseñe la misma asignatura; 2. tutorías individuales con el mismo docente que regularmente enseña la asignatura u otro docente que enseñe la misma asignatura; 3. tutorías individuales con un psicólogo educativo o experto según las necesidades educativas de los estudiantes; y, 4. cronograma de estudios que el estudiante debe cumplir en casa con ayuda de su familia".

En el contexto actual, estas acciones se continuarán realizando según dictamine la Autoridad Educativa Nacional en coordinación con el COE Cantonal y podrán ser presenciales o a distancia. Las actividades realizadas durante el refuerzo académico y la acción tutorial deberán ser consideradas en el portafolio.

10. Participación de las familias

En estos tiempos de la emergencia sanitaria originada por la pandemia Covid-19 a nivel mundial, la participación de las familias a través de las comunidades de aprendizaje ha permitido que se conjuguen aspectos relacionados con el desarrollo educativo y el bienestar integral de los educandos, mediante la orientación de las y los docentes para aclarar dudas, disipar miedos y tranquilizar a las personas en estas situaciones de verdadera incertidumbre.

La corresponsabilidad de las familias en la educación de niños, niñas y jóvenes posibilita establecer mecanismos positivos para apoyar el aprendizaje, contribuye de manera positiva a la participación en las actividades de los estudiantes, permite poner atención del avance y la organización de las rutinas para continuar con el proceso educativo, a pesar de las diferentes circunstancias que se presenten.

Para cumplir con lo estipulado en el Capítulo séptimo de la LOEI, los proyectos educativos incorporarán procedimientos que potencien la integración de las familias y la comunidad en el ámbito escolar y ocupen el espacio de colaboración y de corresponsabilidad con los demás sectores implicados en el proceso educativo de los estudiantes. El Gobierno Escolar realizará el seguimiento de los compromisos educativos y de convivencia suscritos por las familias y la comunidad para garantizar su efectividad y proponer la adopción de medidas e iniciativas en relación con su cumplimiento.

Las familias forman parte de una comunidad que permite consolidar los aprendizajes previos y posteriores al proceso educativo, propician el apoyo a los estudiantes para generar mecanismos de formación, incorporando aquellas estrategias internas para el fortalecimiento y desarrollo de las habilidades, destrezas y potencialidades de las niñas, niños y adolescentes, con el apoyo y la guía de los y las docentes para mejorar los tiempos destinados a las actividades

emitidas para la educación en diversos contextos y fortalecer el área afectiva de los estudiantes.

11. Comunidades de aprendizaje

Las comunidades de aprendizaje (2019) conforman una propuesta de transformación educativa que busca mejorar el aprendizaje y la convivencia entre los participantes. Su práctica está fundamentada en el aprendizaje dialógico y un conjunto de prácticas educativas referentes a nivel internacional. Las comunidades de aprendizaje buscan integrar todo el entorno que rodea a la escuela en busca de que los niños, niñas y adolescentes fomenten valores de eficiencia, equidad y cohesión social. De este modo, se busca el desarrollo de una mejor convivencia y de actividades solidarias sin olvidar la ciencia y la utopía. Entre las metodologías que se proponen para el desarrollo de aprendizajes con el currículo priorizado, se toma en cuenta la integración de los actores de la comunidad educativa a través de la metodología de Comunidades de Aprendizaje.

12. Evaluación

“La evaluación es para el aprendizaje y no del aprendizaje”
(Del Pozo, 2017)

La evaluación en torno al uso de estrategias metodológicas activas en las que el centro del aprendizaje es el estudiante, hace necesaria la reflexión de su finalidad. La evaluación se plantea para dos actores y aspectos: la mejora del aprendizaje del estudiante y la mejora de la enseñanza del docente.

De acuerdo con este enfoque, la evaluación debe ser constructiva, continua, auténtica, contextualizada y relevante. Este proceso verifica el logro de habilidades, conocimientos y destrezas. La evaluación es para formar, por lo tanto, se la realiza en todo el proceso de aprendizaje, ayuda a entender lo que sucede y por qué, lleva a la rectificación, a reconocer errores y a mejorar el proceso de aprendizaje. En situaciones como la actual, la evaluación debe ser flexible y el docente se caracterizará por ser empático con la realidad del estudiante y su familia.

La evaluación en esta época de emergencia profundiza la necesidad de retroalimentación del docente para orientar al estudiante sobre sus aciertos y posibilidades de mejora. Para lograrla se espera que los estudiantes guarden los productos que ayuden a la verificación de los aprendizajes y su nivel de logro, es decir, mapas conceptuales, mentefactos, destrezas de pensamiento, resúmenes, cuestionarios, videos, grabaciones, proyectos, ensayos, biografías, informes de

experimentación, poemas, acrósticos, entre otros. De este modo, el portafolio se convierte en el instrumento que le da información al docente.

A continuación, se presentan algunas características a ser consideradas por los docentes:

- La evaluación es sobre la aplicación de lo comprendido, valoramos lo que el estudiante sabe hacer, aplicando lo comprendido y adecuándolo a diversos contextos (Nazareth Global Education, 2016).
- La evaluación es continua porque se realiza a través de acumular información y reflexionar sobre ella. La documentación para evaluar puede ser de diferente naturaleza, acredita el aprendizaje del estudiante. Esta documentación es el producto desarrollado en cualquier momento del ciclo de aprendizaje y valora los avances, retrocesos, desafíos, planteamientos y replanteamientos de un proceso.
- La evaluación es auténtica cuando:

Es realista	Se diseña o planifica de acuerdo con la realidad del estudiante y su núcleo familiar, y cuando el estudiante aplica lo comprendido en problemas del mundo real.
Relevante	El estudiante aplica sus aprendizajes y habilidades en contextos de interés y problemática general.
Constructiva	El estudiante crea y genera más conocimiento.
Comunicación	El estudiante socializa lo comprendido, aplica, integrándose en la comunidad o su círculo más cercano y traspasa sus aprendizajes.
Flexible	Se adapta a las características, necesidades y tiempos del estudiante y a los recursos que dispone.

Adaptado de Nazareth Global (2017)

- La evaluación en todo momento enseña que el error es la mejor forma de comprender, superando así el rol punitivo de su aplicación.

En la evaluación, el docente identifica las potencialidades del proceso de aprendizaje que ha planteado, confirmando que lo que propuso va por buen camino o qué debe rectificar para mejorar el aprendizaje de sus estudiantes.

Para la evaluación de los aprendizajes, en el currículo priorizado, se utilizará como herramienta fundamental el **portafolio**, que es una recopilación de las actividades

que reflejan el proceso de aprendizaje del estudiante, su esfuerzo y logros alcanzados. Debe ser elaborado conforme a cada realidad, utilizando de manera creativa, materiales que dispone en casa como una carpeta o cuaderno u hojas de papel de años pasados, recortes y otros elementos. El portafolio es personal y con una temporalidad dictaminada por el objetivo de dicho portafolio, esto quiere decir que debe ser realizado por cada estudiante, lo puede personalizar a su gusto y siempre evidencia un proceso de aprendizaje.

Este portafolio se evalúa a través de una rúbrica que es una guía para valorar los aprendizajes de los estudiantes y cuenta con criterios generales para la valoración de las actividades propuestas por el docente.

13. Matrices por subnivel y nivel

A continuación, se presentan las matrices del currículo priorizado, desarrollado por Subnivel, que han sido tomados del currículo nacional vigente de 2016.

Cabe mencionar que se mantiene la codificación de los elementos del currículo y en el caso de los indicadores de evaluación que han sido desagregados, se ha colocado el código de referencia, con la sigla Ref.



CURRÍCULO PRIORIZADO

SUBNIVEL DE BÁSICA ELEMENTAL

ÁREA DE CONOCIMIENTO: LENGUA Y LITERATURA		
OBJETIVOS DEL ÁREA POR SUBNIVEL		
<p>O.LL.2.1. Comprender que la lengua escrita se usa con diversas intenciones según los contextos y las situaciones comunicativas, para desarrollar una actitud de indagación crítica frente a los textos escritos.</p> <p>O.LL.2.2 Valorar la diversidad lingüística y cultural del país mediante el conocimiento y uso de algunas palabras y frases de las lenguas originarias, para fortalecer el sentido de identidad y pertenencia.</p> <p>O.LL.2.3 Participar en situaciones de comunicación oral propias de los ámbitos familiar y escolar, con capacidad para escuchar, mantener el tema del diálogo y desarrollar ideas a partir del intercambio.</p> <p>O.LL.2.4. Comunicar oralmente sus ideas de forma efectiva mediante el uso de las estructuras básicas de la lengua oral y vocabulario pertinente a la situación comunicativa.</p> <p>O.LL.2.5. Leer de manera autónoma textos literarios y no literarios, para recrearse y satisfacer necesidades de información y aprendizaje.</p> <p>O.LL.2.6. Desarrollar las habilidades de pensamiento para fortalecer las capacidades de resolución de problemas y aprendizaje autónomo mediante el uso de la lengua oral y escrita.</p> <p>O.LL.2.7. Usar los recursos de la biblioteca del aula y explorar las TIC para enriquecer las actividades de lectura y escritura literaria y no literaria</p> <p>O.LL.2.8. Escribir relatos y textos expositivos y descriptivos, en diversos soportes disponibles, y emplearlos como medios de comunicación y expresión del pensamiento.</p> <p>O.LL.2.9. Reflexionar sobre los patrones semánticos, léxicos, sintácticos, ortográficos y las propiedades textuales para aplicarlos en sus producciones escritas.</p> <p>O.LL.2.10. Apropiarse del código alfabético del castellano y emplearlo de manera autónoma en la escritura.</p> <p>O.LL.2.11. Apreciar el uso estético de la palabra, a partir de la escucha y la lectura de textos literarios, para potenciar la imaginación, la curiosidad, la memoria y desarrollar preferencias en el gusto literario.</p> <p>O.LL.2.12. Demostrar una relación vívida con el lenguaje en la interacción con los textos literarios leídos o escuchados para explorar la escritura creativa.</p>		
CRITERIO DE EVALUACIÓN	DCD POR ÁREA DE CONOCIMIENTO PRIORIZADO (APRENDIZAJES IMPRESCINDIBLES)	INDICADOR DE EVALUACIÓN
CE.LL.2.1. Diferencia la intención comunicativa de diversos textos de uso cotidiano y expresa con honestidad, opiniones valorativas sobre la utilidad de esos textos.	LL.2.1.1. Distinguir la intención comunicativa (persuadir, expresar emociones, informar, requerir, etc.) que tienen diversos textos de uso cotidiano desde el análisis del propósito de su contenido.	Reconoce el uso de textos escritos en la vida cotidiana, identifica su intención comunicativa. (Ref. I.LL.2.1.1.)
CE.LL.2.2. Distingue y busca conocer el significado de palabras y expresiones de las lenguas originarias y/o variedades lingüísticas del	LL.2.1.3. Reconocer palabras y expresiones propias de las lenguas originarias y/o variedades lingüísticas del Ecuador, en diferentes tipos de textos de uso cotidiano, e indagar sobre sus significados en el contexto de la interculturalidad y pluriculturalidad.	Identifica el significado de palabras y expresiones de las lenguas originarias y/o variedades lingüísticas del Ecuador. (Ref. I.LL.2.2.1)

Ecuador, e indaga sobre los dialectos del castellano en el país.		
CE.LL.2.3. Dialoga, demostrando capacidad de escucha, manteniendo el tema de conversación, expresando ideas, experiencias y necesidades con un vocabulario pertinente y siguiendo las pautas básicas de la comunicación oral, a partir de una reflexión sobre la expresión oral con uso de la conciencia lingüística.	LL.2.2.1. Compartir de manera espontánea sus ideas, experiencias y necesidades en situaciones informales de la vida cotidiana. LL.2.2.2. Dialogar con capacidad para escuchar, mantener el tema e intercambiar ideas en situaciones informales de la vida cotidiana. LL.2.2.4. Reflexionar sobre la expresión oral con uso de la conciencia lingüística (léxica, semántica y sintáctica) en contextos cotidianos.	Muestra capacidad de escucha al mantener el tema de conversación e intercambiar ideas. (Ref. I.LL.2.3.1.) Interviene espontáneamente en situaciones informales de comunicación oral, expresa ideas, experiencias y necesidades. (Ref. I.LL.2.3.2.)
CE.LL.2.4. Expone oralmente sobre temas de interés personal y grupal en el contexto escolar, y los enriquece con recursos audiovisuales y otros.	LL.2.2.5. Realizar exposiciones orales sobre temas de interés personal y grupal en el contexto escolar.	Realiza exposiciones orales, adecuadas al contexto escolar, sobre temas de interés personal y grupal. (Ref. I.LL.2.4.1.)
CE.LL.2.5. Comprende contenidos implícitos y explícitos, emite criterios, opiniones y juicios de valor sobre textos literarios y no literarios, mediante el uso de diferentes estrategias para construir significados.	LL.2.3.1. Construir los significados de un texto a partir del establecimiento de relaciones de semejanza, diferencia, objeto-atributo, antecedente consecuente, secuencia temporal, problema-solución, concepto ejemplo. LL.2.3.2. Comprender los contenidos implícitos de un texto basándose en inferencias espacio-temporales, referenciales y de causa-efecto. LL.2.3.3. Ampliar la comprensión de un texto mediante la identificación de los significados de las palabras, utilizando las estrategias de derivación (familia de palabras), sinonimia-antonimia, contextualización, prefijos y sufijos y etimología. LL.2.3.5. Desarrollar estrategias cognitivas como lectura de paratextos, establecimiento del propósito de lectura, relectura, relectura selectiva y parafraseo para autorregular la comprensión de textos.	Construye los significados de un texto a partir del establecimiento de relaciones de semejanza-diferencia, objeto-atributo, antecedente-consecuente, secuencia temporal, problema-solución, concepto-ejemplo. (Ref. I.LL.2.5.1.) I.LL.2.5.2. Comprende los contenidos implícitos de un texto basándose en inferencias espacio-temporales, referenciales y de causa-efecto, y amplía la comprensión de un texto mediante la identificación de los significados de las palabras, utilizando estrategias de derivación (familia de palabras), sinonimia-

	LL.2.3.6. Construir criterios, opiniones y emitir juicios sobre el contenido de un texto al distinguir realidad y ficción, hechos, datos y opiniones.	antonimia, contextualización, prefijos y sufijos y etimología. (I.2., I.4.) I.LL.2.5.3. Construye criterios, opiniones y emite juicios acerca del contenido de un texto, al distinguir realidad y ficción, hechos, datos y opiniones, y desarrolla estrategias cognitivas como lectura de paratextos, establecimiento del propósito de lectura, relectura, relectura selectiva y parafraseo, para autorregular la comprensión. (J.4., I.3.)
CE.LL.2.6. Aplica conocimientos lingüísticos en la decodificación y comprensión de textos, leyendo oralmente con fluidez y entonación en contextos significativos de aprendizaje y de manera silenciosa y personal en situaciones de recreación, información y estudio.	LL.2.3.8. Aplicar los conocimientos lingüísticos (semánticos, sintácticos, léxicos y fonológicos) en la decodificación y comprensión de textos. LL.2.3.10. Leer de manera silenciosa y personal en situaciones de recreación, información y estudio.	Aplica los conocimientos lingüísticos (léxicos, semánticos, sintácticos y fonológicos) en la decodificación y comprensión de textos y lee de manera silenciosa y personal en situaciones de recreación, información y estudio. (Ref. I.LL.2.6.1.)
CE.LL.2.7. Escoge, de una selección previa realizada por el docente, textos de la biblioteca de aula, de la escuela y de la web y los consulta para satisfacer sus necesidades personales, de recreación, información y aprendizaje, enriqueciendo sus ideas e indagando sobre temas de interés.	LL.2.3.11. Elegir, de una selección previa realizada por el docente, textos de la biblioteca de aula, de la escuela y de la web que satisfagan sus necesidades personales, de recreación, información y aprendizaje.	Escoge, de una selección previa realizada por el docente, textos de la biblioteca del aula, de la escuela y de la web y los consulta para satisfacer sus necesidades personales, de recreación, información y aprendizaje. (Ref. I.LL.2.7.1.)
CE.LL.2.8. Aplica el proceso de escritura en la producción de textos narrativos y descriptivos, usando estrategias y procesos de pensamiento; los apoya y enriquece con paratextos y recursos de las TIC, y cita fuentes cuando sea el caso.	LL.2.4.1. Desarrollar progresivamente autonomía y calidad en el proceso de escritura de relatos de experiencias personales, hechos cotidianos u otros sucesos, acontecimientos de interés y descripciones de objetos, animales, lugares y personas; aplicando la planificación en el proceso de escritura (con organizadores gráficos de acuerdo a la estructura del texto), teniendo en cuenta la conciencia lingüística (semántica, sintáctica, léxica y fonológica) en cada uno de sus pasos.	Aplica el proceso de escritura en la producción de textos narrativos (relatos escritos de experiencias personales, hechos cotidianos u otros sucesos y acontecimientos de interés), usando estrategias y procesos de pensamiento (ampliación de ideas, secuencia lógica, selección ordenación y jerarquización de

	<p>LL.2.4.2. Aplicar estrategias de pensamiento (ampliación de ideas, secuencia lógica, selección, ordenación y jerarquización de ideas, uso de organizadores gráficos, entre otras) en la escritura de relatos de experiencias personales, hechos cotidianos u otros sucesos y acontecimientos de interés, y en las descripciones de objetos, animales, lugares y personas, durante la autoevaluación de sus escritos.</p>	<p>ideas; y uso de organizadores gráficos, entre otros), en las situaciones comunicativas que lo requieran. (Ref. I.LL.2.8.1.)</p> <p>Aplica el proceso de escritura en la producción de textos descriptivos (de objetos, animales, lugares y personas), usando estrategias y procesos de pensamiento (ampliación de ideas, secuencia lógica, selección ordenación y jerarquización de ideas; organizadores gráficos, entre otros), en las situaciones comunicativas que lo requieran. (Ref. I.LL.2.8.2.)</p>
<p>CE.LL.2.9. Utiliza elementos de la lengua apropiados para diferentes tipos de textos narrativos y descriptivos; emplea una diversidad de formatos, recursos y materiales para comunicar ideas con eficiencia.</p>	<p>LL.2.4.3. Redactar, en situaciones comunicativas que lo requieran, narraciones de experiencias personales, hechos cotidianos u otros sucesos o acontecimientos de interés, ordenándolos cronológicamente y enlazándolos por medio de conectores temporales y aditivos.</p> <p>LL.2.4.4. Escribir descripciones de objetos, animales, lugares y personas ordenando las ideas según una secuencia lógica, por temas y subtemas, por medio de conectores consecutivos, atributos, adjetivos calificativos y posesivos, en situaciones comunicativas que lo requieran.</p> <p>LL.2.4.7. Aplicar progresivamente las reglas de escritura mediante la reflexión fonológica en la escritura ortográfica de fonemas que tienen una, dos y tres representaciones gráficas, la letra que representa los sonidos /ks/: "x", la letra que no tiene sonido: "h" y la letra "w" que tiene escaso uso en castellano.</p>	<p>Escribe diferentes tipos de textos narrativos (relatos escritos de experiencias personales, hechos cotidianos u otros sucesos y acontecimientos de interés), ordena las ideas cronológicamente mediante conectores temporales y aditivos. (Ref. I.LL.2.9.1.)</p> <p>I.LL.2.9.2. Aplica progresivamente las reglas de escritura mediante la reflexión fonológica en la escritura ortográfica de fonemas que tienen dos y tres representaciones gráficas; la letra formada por dos sonidos /ks/: "x", la letra que no tiene sonido: "h" y la letra "w" que tiene escaso uso en castellano. (I.3.)</p> <p>Escribe diferentes tipos de textos descriptivos (de objetos, animales, lugares y personas); ordena las ideas según una secuencia lógica, por temas y subtemas; utiliza conectores consecutivos, atributos, adjetivos calificativos y posesivos en las</p>

		situaciones comunicativas que lo requieran. (Ref. I.LL.2.9.3.)
CE.LL.2.10. Escucha y lee diversos géneros literarios (textos populares y de autores ecuatorianos) como medio para potenciar la imaginación, la curiosidad, la memoria, de manera que desarrolla preferencias en el gusto literario y adquiere autonomía en la lectura.	LL.2.5.1. Escuchar y leer diversos géneros literarios (privilegiando textos ecuatorianos, populares y de autor), para potenciar la imaginación, la curiosidad y la memoria. LL.2.5.2. Escuchar y leer diversos géneros literarios (privilegiando textos ecuatorianos, populares y de autor), para desarrollar preferencias en el gusto literario y generar autonomía en la lectura.	I.LL.2.10.1. Escucha y lee diversos géneros literarios (textos populares y de autores ecuatorianos) como medio para potenciar la imaginación, la curiosidad, la memoria, de manera que desarrolla preferencias en el gusto literario y adquiere autonomía en la lectura. (I.1., I.3.)
CE.LL.2.11. Produce y recrea textos literarios, a partir de otros leídos y escuchados (textos populares y de autores ecuatorianos), valiéndose de diversos medios y recursos (incluidas las TIC).	LL.2.5.4. Explorar y motivar la escritura creativa al interactuar de manera lúdica con textos literarios leídos o escuchados (privilegiando textos ecuatorianos, populares y de autor). LL.2.5.5. Recrear textos literarios leídos o escuchados (privilegiando textos ecuatorianos, populares y de autor) con diversos medios y recursos (incluidas las TIC).	I.LL.2.11.1. Recrea textos literarios (adivinanzas, trabalenguas, retahílas, nanas, rondas, villancicos, chistes, refranes, coplas, loas) con diversos medios y recursos (incluidas las TIC). (I.3., I.4.) Escribe textos propios a partir de otros (cuentos, fábulas, poemas, leyendas, canciones) con diversos medios y recursos (incluidas las TIC). (Ref. I.LL.2.11.2.)

CURRÍCULO PRIORIZADO SUBNIVEL DE BÁSICA ELEMENTAL

ÁREA DE CONOCIMIENTO: CIENCIAS NATURALES

OBJETIVOS DEL ÁREA POR SUBNIVEL:

- O.CN.2.1. Explorar y comprender los ciclos de vida y las características esenciales de las plantas y los animales, para establecer semejanzas y diferencias; clasificarlos en angiospermas o gimnospermas, vertebrados o invertebrados, respectivamente, y relacionarlos con su hábitat.
- O.CN.2.2. Explorar y discutir las clases de hábitats, las reacciones de los seres vivos cuando los hábitats naturales cambian, las amenazas que causan su degradación y establecer la toma de decisiones pertinentes.
- O.CN.2.3. Ubicar en su cuerpo los órganos relacionados con las necesidades vitales y explicar sus características y funciones, especialmente de aquellos que forman el sistema osteomuscular.
- O.CN.2.4. Describir, dar ejemplos y aplicar hábitos de vida saludables para mantener el cuerpo sano y prevenir enfermedades.
- O.CN.2.5. Experimentar y describir los cambios y el movimiento de los objetos por acción de la fuerza, en máquinas simples de uso cotidiano.
- O.CN.2.6. Indagar en forma experimental y describir los estados físicos de la materia y sus cambios y verificarlos en el entorno.
- O.CN.2.7. Indagar y explicar las formas de la materia y las fuentes de energía, sus clases, transformaciones, formas de propagación y usos en la vida cotidiana.
- O.CN.2.8. Inferir las relaciones simples de causa-efecto de los fenómenos que se producen en el Universo y la Tierra, como las fases de la Luna y los movimientos de la Tierra, y analizar la importancia de los recursos naturales para la vida de los seres vivos.
- O.CN.2.9. Comprender que la observación, la exploración y la experimentación son habilidades del pensamiento científico que facilitan la comprensión del desarrollo histórico de la ciencia, la tecnología y la sociedad.
- O.CN.2.10. Aplicar habilidades de indagación científica para relacionar el medio físico con los seres vivos y comunicar los resultados con honestidad.

CRITERIO DE EVALUACIÓN	DCD POR ÁREA DE CONOCIMIENTO PRIORIZADO (APRENDIZAJES IMPRESCINDIBLES)	INDICADOR DE EVALUACIÓN
CE.CN.2.1. Analiza la importancia del ciclo vital de los seres vivos (humanos, animales y plantas) a partir de la observación y/o experimentación de sus cambios y etapas, destacando la importancia de la polinización y dispersión de las semillas.	<p>CN.2.1.1. Observar las etapas del ciclo vital del ser humano y registrar gráficamente los cambios de acuerdo a la edad.</p> <p>CN.2.1.2. Observar e identificar los cambios en el ciclo vital de diferentes animales (insectos, peces, anfibios, reptiles, aves y mamíferos) y compararlos con los cambios en el ciclo vital del ser humano.</p> <p>CN.2.1.3. Experimentar y predecir las etapas del ciclo vital de las plantas, sus cambios y respuestas a los estímulos, al observar la germinación de la semilla, y reconocer la importancia de la polinización y la dispersión de la semilla.</p>	<p>I.CN.2.1.1. Explica el ciclo vital del ser humano, plantas y animales (insectos, peces, anfibios, reptiles, aves y mamíferos), desde la identificación de los cambios que se producen en sus etapas e importancia. (J.2., J.3.)</p> <p>I.CN.2.1.2. Explica la importancia de la polinización y dispersión de las semillas en el ciclo vital de las plantas, a partir de</p>

		experiencias sencillas de germinación. (J.3., I.2.)
CE.CN.2.2. Aprecia la diversidad de plantas y animales, en función de la comprensión de sus características, funciones, importancia, relación con el hábitat en donde se desarrollan, identificación de las contribuciones de la flora ecuatoriana al avance científico y utilidad para el ser humano.	<p>CN.2.1.4. Observar y describir las características de los animales y clasificarlos en vertebrados e invertebrados, por la presencia o ausencia de columna vertebral.</p> <p>CN.2.1.7. Observar y describir las partes de la planta, explicar sus funciones y clasificarlas por su estrato y uso.</p> <p>CN.2.1.8. Observar y describir las plantas con semillas y clasificarlas en angiospermas y gimnospermas, según sus semejanzas y diferencias.</p>	<p>Clasifica a los animales en vertebrados e invertebrados, en función de la presencia o ausencia de columna vertebral y sus características externas (partes del cuerpo, cubierta corporal, tamaño, forma de desplazarse, alimentación). A su vez, agrupa a los vertebrados según sus características. (Ref. I.CN.2.2.1.)</p> <p>Clasifica a las plantas en angiospermas y gimnospermas en función de sus semejanzas y diferencias. Describe sus partes, las clasifica según su estrato (árbol, arbusto y hierba), y usos (industriales, medicinales y ornamentales) (Ref. I.CN.2.2.2.)</p>
CE.CN.2.3. Propone medidas de protección y cuidado hacia los hábitat locales y de las regiones naturales del Ecuador, desde la comprensión de las características, la diversidad de vertebrados y plantas con semilla, las reacciones de los seres vivos a los cambios y amenazas a las que están expuestos	<p>CN.2.1.10. Indagar y describir las características de los hábitats locales, clasificarlos según sus características e identificar sus plantas y animales.</p> <p>CN.2.1.11. Indagar en forma guiada sobre las reacciones de los seres vivos a los cambios de los hábitats naturales y ejemplificar medidas enfocadas en su cuidado.</p> <p>CN.2.1.12. Indagar e identificar las diferentes clases de amenazas que se manifiestan en los hábitats locales, distinguir las medidas de control que se aplican en la localidad y proponer medidas para detener su degradación.</p>	<p>Clasifica los hábitats locales según sus características y diversidad de plantas y animales (Ref. I.CN.2.3.1.)</p> <p>Propone medidas de protección para la conservación de los hábitats locales, en función de identificar las amenazas y cambios a los que está expuesta la diversidad de plantas y animales. (Ref. I.CN.2.3.2.)</p>
CE.CN.2.4. Promueve estrategias para mantener una vida saludable, a partir de la comprensión del funcionamiento y estructura del cerebro, el corazón, los pulmones, el estómago, el esqueleto los músculos y las articulaciones, la necesidad de mantener una dieta	<p>CN.2.2.1. Ubicar el cerebro, el corazón, los pulmones y el estómago en su cuerpo, explicar sus funciones y relacionarlas con el mantenimiento de la vida.</p> <p>CN.2.2.2. Explorar y describir los órganos que permiten el movimiento del cuerpo y ejemplificar la función coordinado del esqueleto y de los músculos en su cuerpo.</p>	<p>I.CN.2.4.1. Explica con lenguaje claro y pertinente, la ubicación del cerebro, pulmones, corazón, esqueleto, músculos y articulaciones en su cuerpo; y sus respectivas funciones (soporte, movimiento y protección), estructura y relación con el mantenimiento de la vida. (J3, I3)</p>

equilibrada, una correcta actividad física, manejar normas de higiene corporal, y un adecuado manejo de alimentos en sus actividades cotidianas en su hogar y fuera de él.	<p>CN.2.2.4. Explicar la importancia de la alimentación saludable y la actividad física, de acuerdo a su edad y a las actividades diarias que realiza.</p> <p>CN.2.2.5. Identificar y aplicar normas de higiene corporal y de manejo de alimentos; predecir las consecuencias si no se las cumple.</p> <p>CN.2.2.6. Observar y analizar la pirámide alimenticia, seleccionar los alimentos de una dieta diaria equilibrada y clasificarlos en energéticos, constructores y reguladores.</p>	<p>ICN.2.4.2. Explica la importancia de mantener una vida saludable en función de la comprensión de habituarse a una dieta alimenticia equilibrada, realizar actividad física según la edad, cumplir con normas de higiene corporal y el adecuado manejo de alimentos en sus actividades cotidianas, dentro del hogar como fuera de él. (J3, S1)</p>
CE.CN.2.5. Argumenta a partir de la observación y experimentación con los objetos (por ejemplo, los usados en la preparación de alimentos cotidianos); descubren sus propiedades (masa, volumen, peso), estados físicos cambiantes (sólido, líquido y gaseoso), y que se clasifican en sustancias puras mezclas (naturales y artificiales), que se pueden separar.	<p>CN.2.3.1. Observar y describir los estados físicos de los objetos del entorno y diferenciarlos, por sus características físicas, en sólidos, líquidos y gaseosos.</p> <p>CN.2.3.3. Experimentar y describir las propiedades generales de la materia en los objetos del entorno; medir masa, volumen y peso con instrumentos y unidades de medida.</p> <p>CN.2.3.4. Observar e identificar las clases de la materia y diferenciarlas, por sus características, en sustancias puras y mezclas naturales y artificiales.</p>	<p>Demuestra a partir de la experimentación con diferentes objetos del entorno los estados de la materia (sólido, líquido y gaseoso) (Ref. I.CN.2.5.1.). (J.3., I.2.)</p> <p>Demuestra a partir de la ejecución de experimentos sencillos y uso de instrumentos y unidades de medida, las propiedades de la materia (masa, peso, volumen) los tipos (sustancias puras y mezclas naturales y artificiales) (Ref. I.CN.2.5.2.) (J.3., I.2.)</p>
CE.CN.2.6. Argumenta desde la observación y experimentación, la importancia del movimiento y rapidez de los objetos a partir de la acción de una fuerza en máquinas simples por acción de la fuerza de la gravedad.	<p>CN.2.3.6. Observar y experimentar el movimiento de los objetos del entorno y explicar la dirección y la rapidez de movimiento.</p> <p>CN.2.3.7. Observar, experimentar y describir la acción de la fuerza de las máquinas simples que se utilizan en trabajos cotidianos.</p>	<p>I.CN.2.6.1. Demuestra a partir del uso de máquinas simples, el movimiento (rapidez y dirección) de los objetos en función de la acción de una fuerza. (J.3., I.2.)</p> <p>Explica a partir de la experimentación el movimiento de los objetos en función de la acción de una fuerza (Ref. I.CN.2.6.2.) (J.3., I.2.)</p>
CE.CN.2.7. Explica desde la observación y exploración las fuentes, formas y transformación de la energía, reconociendo su importancia para el movimiento de los cuerpos y la realización de todo tipo de trabajo en la vida cotidiana.	CN.2.3.9. Explorar e identificar la energía, sus formas y fuentes en la naturaleza; compararlas y explicar su importancia para la vida, para el movimiento de los cuerpos y para la realización de todo tipo de trabajos.	<p>Explica desde su propia experiencia las fuentes (sol, agua, viento, olas, volcanes, biomasa, gas natural), formas (cinética, potencial, térmica, lumínica, química, sonora, eléctrica) de la energía y su importancia para el movimiento de los cuerpos y la realización de todo tipo de trabajo. (J.3., S.3.) (Ref. I.CN.2.7.1.)</p>

<p>CE.CN.2.8. Argumenta, a partir de la observación e indagación en diversas fuentes, las características de la luz, su bloqueo y propagación en objetos de su entorno inmediato.</p>	<p>CN.2.3.11. Observar y explicar las características de la luz y diferenciar los objetos luminosos y no luminosos, transparentes y opacos. CN.2.3.13. Indagar, mediante el uso de las TIC y otros recursos, la propagación de la luz y experimentarla en diferentes medios.</p>	<p>I.CN.2.8.1. Diferencia objetos luminosos y no luminosos, transparentes y opacos, según las características de la luz; y su propagación en diferentes medios. (J.3., I.3.)</p>
<p>CE.CN.2.9. Propone actividades que los seres vivos podrían hacer durante el día y la noche, a partir de la comprensión de la influencia del Sol y la Luna sobre la Tierra, el clima y los conocimientos ancestrales, y sus conocimientos sobre herramientas, tecnologías tradicionales usadas para la agricultura, la observación de los astros, la predicción del tiempo y los fenómenos atmosféricos.</p>	<p>CN.2.4.1. Observar y reconocer el ciclo diario en los seres vivos y el ambiente y formular preguntas sobre los animales que realizan sus actividades durante la noche y durante el día. CN.2.4.2. Diferenciar las características del día y de la noche a partir de la observación de la presencia del Sol, la Luna y las estrellas, la luminosidad del cielo y la sensación de frío y calor, y describir las respuestas de los seres vivos. CN.2.4.3. Describir las características de la Tierra y sus movimientos de traslación y rotación y relacionarlos con las estaciones, el día, la noche y su influencia en el clima, tanto local como global. CN.2.4.4. Indagar y describir, mediante el uso de las TIC y otros recursos, las características del Sol, la Tierra y la Luna y distinguir sus semejanzas y diferencias de acuerdo a su forma, tamaño y movimiento. CN.2.4.6. Indagar, mediante el uso de las TIC y otros recursos, sobre la influencia del Sol en el suelo, el agua, el aire y los seres vivos; explicarla e interpretar sus efectos. CN.2.5.1. Indagar, en forma guiada, sobre los conocimientos de civilizaciones ancestrales sobre el Sol y la Luna y su aplicación en la agricultura tradicional; seleccionar información y comunicar los resultados con recursos pertinentes. CN.2.5.5. Indagar, en forma guiada mediante el uso de las TIC y otros recursos, sobre el desarrollo tecnológico de instrumentos para la observación astronómica; comunicar y reconocer los aportes de la ciencia y la tecnología para el conocimiento del Universo.</p>	<p>I.CN.2.9.1. Propone actividades que los seres vivos pueden cumplir durante el día y la noche (ciclo diario), en función de la comprensión de la influencia del Sol (forma, tamaño, posición), la Luna (forma, tamaño, movimiento, fases) y las estrellas sobre la Tierra (forma, tamaño, movimiento) y el clima. (J.3., I.2.) Aprecia los conocimientos ancestrales sobre la influencia del Sol, la Luna y la tecnología agrícola. (J.3., S.2.) (Ref.I.CN.2.9.2.) Describir y representar los instrumentos tecnológicos usados para la observación astronómica, la predicción del tiempo y los fenómenos atmosféricos. (J.3., S.2.) (Ref. I.CN.2.9.3.)</p>
<p>CE.CN.2.10. Establece las características, importancia y localización de los recursos naturales (renovables y no renovables) de las regiones del</p>	<p>CN.2.4.7. Definir los recursos naturales, clasificarlos en renovables y no renovables y destacar su importancia como fuente de alimentos, energía y materias primas. CN.2.4.8. Explorar y discutir cuáles son los principales recursos naturales renovables de la localidad e identificar sus características y usos.</p>	<p>Clasifica a los recursos naturales en renovables y no renovables en función de sus características, importancia y usos. (Ref.I.CN.2.10.1.)</p>

Ecuador y emite razones para realizar una explotación controlada.		
CE.CN.2.11. Propone medidas de prevención y conservación de los recursos naturales (suelo y agua), a partir del conocimiento de las características, formación, clasificación y causas del deterioro del suelo; identificar la importancia, el ciclo, los usos, el proceso de potabilización del agua y la utilización de tecnologías limpias para su manejo.	<p>CN.2.4.10. Indagar, por medio de la experimentación, y describir las características y la formación del suelo; reconocerlo como un recurso natural.</p> <p>CN.2.4.13. Indagar y describir las características del agua, sus usos y conservación y destacar la importancia de conservar las fuentes de agua dulce.</p> <p>CN.2.5.8. Indagar y explicar, por medio de modelos, la aplicación de tecnologías limpias en el manejo del agua para consumo humano; comunicar las medidas de prevención para evitar su contaminación.</p>	<p>Analiza las características del suelo, su formación y lo reconoce como un recurso natural. (J.3., I.2.) (Ref. I.CN.2.11.1.)</p> <p>I.CN.2.11.2. Analiza, a partir de la indagación en diversas fuentes, la importancia del agua, el ciclo, usos, proceso de potabilización y la utilización de tecnologías limpias para su manejo y conservación. (J.3., I.2.)</p>



CURRÍCULO PRIORIZADO SUBNIVEL DE BÁSICA ELEMENTAL

ÁREA DE CONOCIMIENTO: CIENCIAS SOCIALES

OBJETIVOS DEL ÁREA POR SUBNIVEL

- O.CS.2.1. Descubrir y apreciar el entorno natural, cultural y social, local, provincial y nacional, identificando los símbolos asociados a la riqueza del patrimonio, como medio para construir el sentido de la identidad y unidad nacional.
- O.CS.2.2. Distinguir en la vida cotidiana los cambios y transformaciones de procesos y acontecimientos próximos al entorno, relacionándolos con períodos cortos y largos, para ampliar la concepción del tiempo.
- O.CS.2.3. Identificar, diferenciar y describir las características geográficas, políticas, administrativas, económicas y sociales de la provincia empleando herramientas cartográficas, para fortalecer su identidad local y desenvolverse en el entorno natural y social; considerando posibles riesgos naturales y medidas de seguridad, prevención y control.
- O.CS.2.4. Reconocer al Ecuador como parte integrante de América y el mundo, a través del estudio de las características comunes que lo vinculan a la región y al planeta, en función de valorar sus aportes y potencialidades, mediante el uso de diversas fuentes.
- O.CS.2.5. Analizar las características y el funcionamiento de las diferentes formas de organización social, especialmente de la unidad social básica familiar en los escenarios locales más cercanos: el barrio, la escuela, la comunidad, el cantón y la provincia.
- O.CS.2.6. Explicar las formas de convivencia dentro de la comunidad, con base en el cumplimiento de responsabilidades y el ejercicio de derechos, por medio de acuerdos y compromisos, con el fin de propender al cuidado de la naturaleza, el espacio público y la democracia, desde sus roles sociales respectivos.
- O.CS.2.7. Reconocer la utilidad de los medios de comunicación y las TIC como fuentes de información para el análisis de problemáticas cotidianas.

CRITERIO DE EVALUACIÓN	DCD POR ÁREA DE CONOCIMIENTO PRIORIZADO (APRENDIZAJES IMPRESCINDIBLES)	INDICADOR DE EVALUACIÓN
CE.CS.2.1. Identifica los diferentes tipos de familia basándose en el análisis de sus diferencias, reconociéndola como fuente de bienestar e indaga su historia familiar para fortalecer su propia identidad.	<p>CS.2.1.1. Reconocer a la familia como espacio primigenio de comunidad y núcleo de la sociedad, constituida como un sistema abierto, donde sus miembros se interrelacionan y están unidos por lazos de parentesco, solidaridad, afinidad, necesidad y amor; apoyándose mutuamente para subsistir, concibiéndose como seres únicos e irrepetibles.</p> <p>CS.2.1.2. Identificar los tipos de familia basándose en el reconocimiento de sus diferencias, tanto en estructuras como en diversas realidades sociales (migración, divorcio, etc.).</p> <p>CS.2.3.1. Expresar opiniones acerca de las diversas formas de protección, seguridad, solidaridad y respeto en la familia, reconociendo la importancia de los acuerdos, vínculos afectivos,</p>	<p>I.CS.2.1.1. Describe los diferentes tipos de familia y reflexiona sobre los derechos que ejercen y las responsabilidades que cumplen cada uno de sus miembros, reconociendo su historia familiar como parte importante en el fortalecimiento de su propia identidad. (J.1., J.3.)</p> <p>I.CS.2.1.2. Analiza los lazos y la historia familiar que unen a los miembros de su familia, identificando la importancia de contar con acuerdos, vínculos, valores,</p>

	valores, derechos, responsabilidades y el trabajo equitativo de todos sus miembros en función del bienestar común. CS.2.3.4. Identificar los derechos y responsabilidades de los niños y niñas mediante la participación en espacios familiares, escolares y en su ejercicio ciudadano.	trabajo equitativo, derechos y responsabilidades que cumplir en función del bienestar común. (J.1., S.1.)
CE.CS.2.2.Examina los posibles riesgos que existen en su vivienda, escuela y localidad, reconociendo los planes de contingencia que puede aplicar en caso de algún desastre natural.	CS.2.2.1. Reconocer y ubicar la vivienda, la escuela y la localidad a partir de puntos de referencia y representaciones gráficas (croquis, planos, etc.), considerando accidentes geográficos y posibles riesgos naturales. CS.2.2.2. Describir los diferentes tipos de vivienda y sus estructuras en las diversas localidades, regiones y climas, a través de la observación directa, el uso de las TIC y/u otros recursos. CS.2.2.3. Identificar los posibles riesgos que pueden presentarse en la vivienda para prevenirlos y salvaguardar la seguridad en el hogar.	I.CS.2.2.1. Infiere que la ubicación de su vivienda, escuela y localidad le otorga características diferenciales en cuanto a estructuras, accidentes geográficos y riesgos naturales, y analiza las posibles alternativas que puede aplicar en caso de un desastre natural. (J.4., I.2., S.1.)
CE.CS.2.3. Explica la importancia que tienen la escuela y la comunidad como espacios en los que se fomentan las relaciones humanas, el aprendizaje y su desarrollo como ciudadano responsable.	CS.2.1.4. Reconocer la importancia de la escuela a partir de la investigación de sus orígenes fundacionales, la función social que cumple, sus características más sobresalientes (nombre, símbolos, entre otros) y su aporte a la comunidad. CS.2.3.2. Reconocer la escuela como un espacio de interacción compartida, lúdico y de aprendizaje con compañeros y maestros, basado en acuerdos, normas, derechos y deberes. CS.2.3.6. Participar en acciones de cooperación, trabajo solidario y reciprocidad (minga, randi-randi) y apreciar su contribución al desarrollo de la comunidad, ejemplificándolas con temas de seguridad vial y desastres naturales.	I.CS.2.3.1. Reconoce los datos importantes de su escuela (nombre, símbolos, historia) y la identifica como un espacio de socialización e intercambio de aprendizajes con compañeros y maestros, que influirán en la construcción de su identidad. (J.3., I.2.) I.CS.2.3.2. Reconoce que las acciones de cooperación, trabajo solidario y reciprocidad, el cumplimiento de sus derechos y obligaciones relacionadas con el tránsito y educación vial, contribuyen al desarrollo de la comunidad y elabora una declaración de derechos para los niños.
CE.CS.2.4. Analiza las características fundamentales del espacio del que forma parte, destacando la historia, la diversidad, la economía, la división político-administrativa, los riesgos naturales, los servicios públicos y las normas y derechos de	CS.2.1.6. Indagar los orígenes fundacionales y las características más significativas de la localidad, parroquia, cantón y provincia, mediante el uso de diversas fuentes. CS.2.1.8. Reconocer acontecimientos, lugares y personajes de la localidad, parroquia, cantón, provincia y país, destacando su relevancia en la cohesión social e identidad local o nacional.	I.CS.2.4.1. Reconoce las características más relevantes (actividades culturales, patrimonios, acontecimientos, lugares, personajes y diversidad humana, natural, cultural y actividades económicas y atractivos turísticos) de su localidad,

<p>los ciudadanos, en función de una convivencia humana solidaria.</p>	<p>CS.2.1.9. Distinguir y apreciar las actividades culturales (costumbres, alimentación, tradiciones, festividades, actividades recreativas, lenguas, religiones, expresiones artísticas) de la localidad, parroquia, cantón, provincia y país.</p> <p>CS.2.1.10. Localizar y apreciar el patrimonio natural y cultural de la localidad, parroquia, cantón, provincia y país, mediante la identificación de sus características y el reconocimiento de la necesidad social de su cuidado y conservación.</p> <p>CS.2.1.11. Describir la diversidad humana, cultural y natural a través del análisis de los grupos sociales y étnicos que forman parte del barrio, comunidad, parroquia, cantón, provincia y país, con el fin de reconocerlas como componentes de un país diverso.</p> <p>CS.2.2.5. Opinar acerca de las oportunidades y amenazas de la ubicación geográfica de la localidad, comunidad, parroquia, cantón y provincia, por medio del uso de TIC y/o de material cartográfico.</p> <p>CS.2.2.7. Describir la división político-administrativa de la localidad, comunidad, parroquia, cantón y provincia, relacionándola con la construcción de la identidad local y sus valores específicos.</p> <p>CS.2.2.9. Comparar las parroquias urbanas y rurales a partir de su ubicación, organización administrativa y división territorial y reconocer la importancia de su creación para la atención de los problemas y necesidades de sus habitantes y del entorno.</p> <p>CS.2.2.10. Analizar la importancia de las actividades económicas (ocupaciones, turismo, medios de subsistencia, provisión de bienes y servicios) que caracterizan a la localidad, la comunidad, la parroquia, el cantón y la provincia, para identificar su influencia en la calidad de vida de sus habitantes.</p> <p>CS.2.2.15. Describir los medios de transporte, los servicios públicos y las vías de comunicación de la localidad, comunidad, parroquia, cantón y provincia, a partir del análisis de su impacto en la seguridad y calidad de vida de sus habitantes.</p> <p>CS.2.3.7. Discutir la importancia de las normas, los derechos y las obligaciones en la construcción de relaciones personales y sociales equitativas y armónicas.</p>	<p>parroquia, cantón, provincia y país. (J.1., I.2.)</p> <p>I.CS.2.4.2. Analiza la división político-administrativa de su localidad, comunidad, parroquia, cantón y provincia, reconociendo las funciones y responsabilidades de las autoridades y ciudadanos en la conservación de medios de transporte, servicios públicos y vías de comunicación que brinden seguridad y calidad de vida a sus habitantes. (J.2., I.2.)</p>
--	---	--

<p>CE.CS.2.5. Analiza las características principales de su provincia (hecho histórico, ciudades principales, geografía, problemas naturales, económicos y demográficos, funciones y responsabilidades de sus autoridades), desarrollando su sentido de identidad y pertenencia.</p>	<p>CS.2.2.8. Identificar la capital, las ciudades y las autoridades de la provincia, considerando su nivel demográfico, la provisión de servicios básicos y la acción responsable en la solución de las necesidades sociales.</p> <p>CS.2.2.13. Examinar y describir acciones para prevenir desastres tomando en cuenta los accidentes geográficos, las condiciones y ubicación de la vivienda y sus instalaciones.</p> <p>CS.2.2.14. Describir la geografía de la provincia (relieve, hidrografía y diversidad natural) considerando su incidencia en la vida de sus habitantes y asociándola con los problemas ambientales y el uso, explotación y conservación de sus recursos naturales.</p> <p>CS.2.3.11. Describir las funciones y responsabilidades primordiales que tienen las autoridades en función del servicio a la comunidad y la calidad de vida.</p>	<p>I.CS.2.5.1. Reconoce la capital, las ciudades y el hecho histórico más relevante de su provincia, así como sus autoridades y las funciones y responsabilidades primordiales que estas tienen que cumplir en función de mejorar la calidad de vida de sus habitantes. (I.2.)</p> <p>I.CS.2.5.2. Analiza la geografía de su provincia y reconoce las acciones concretas que pueden realizar sus autoridades, a fin de prevenir los posibles desastres naturales, problemas económicos y demográficos. (I.1., I.2.)</p>
<p>CE.CS.2.6. Explica las características diferenciales del Ecuador (cualidades, valores, grupos sociales y étnicos, regiones naturales, ubicación, derechos, responsabilidades) que aportan en la construcción de identidad y cultura nacional.</p>	<p>CS.2.2.16. Explicar y apreciar la megadiversidad del Ecuador, a través de la identificación de sus límites, regiones naturales, provincias, su flora y fauna más representativa.</p> <p>CS.2.2.17. Reconocer al Ecuador como parte del continente americano y el mundo, identificando las semejanzas de sus características (regiones naturales, clima, paisajes, flora y fauna) con las del resto del continente.</p> <p>CS.2.2.18. Localizar los distintos territorios en los que se subdivide el continente americano: América del Norte, Centroamérica y América del Sur, a partir de la observación e interpretación de material cartográfico.</p> <p>CS.2.3.3. Identificar los derechos de los ciudadanos ecuatorianos, en relación con el reconocimiento de sus deberes con el Estado y consigo mismos.</p> <p>CS.2.3.8. Apreciar y practicar el cuidado de los servicios públicos y el patrimonio, en función del bienestar colectivo y el desarrollo sustentable.</p> <p>CS.2.3.10. Examinar las cualidades y los valores humanos que nos hacen valiosos como ecuatorianos.</p> <p>CS.2.3.12. Reconocer que todos los habitantes del mundo estamos vinculados por medio del respeto y la promoción de los derechos</p>	<p>I.CS.2.6.1. Reconoce que todos los ecuatorianos tenemos derechos, deberes, cualidades y valores humanos que aportan en la construcción de nuestra identidad y cultura nacional. (J.1., S.2.)</p> <p>I.CS.2.6.2. Examina los límites, regiones naturales, diversidad de flora y fauna en relación con la división territorial del Ecuador, la provisión de servicios públicos, los patrimonios y la responsabilidad de los ecuatorianos, en función de su conservación y desarrollo sustentable. (J.1.)</p> <p>I.CS.2.6.3. Reconoce la ubicación del país y sus semejanzas con los países del resto del continente, con énfasis en los países de América del Sur, reconociendo que todos estamos vinculados por el respeto y promoción de derechos humanos universales. (J.3., S.2.)</p>



	humanos universales, declarados por la Organización de las Naciones Unidas (ONU).	
--	---	--

CURRÍCULO PRIORIZADO SUBNIVEL DE BÁSICA ELEMENTAL

ÁREA DE CONOCIMIENTO: EDUCACIÓN CULTURAL Y ARTÍSTICA
OBJETIVOS DEL ÁREA POR SUBNIVEL
<p>OG.ECA.1. Valorar las posibilidades y limitaciones de materiales, herramientas y técnicas de diferentes lenguajes artísticos en procesos de interpretación y/o creación de producciones propias.</p> <p>OG.ECA.2. Respetar y valorar el patrimonio cultural tangible e intangible, propio y de otros pueblos, como resultado de la participación en procesos de investigación, observación y análisis de sus características, y así contribuir a su conservación y renovación.</p> <p>OG.ECA.4. Asumir distintos roles y responsabilidades en proyectos de interpretación y/o creación colectiva, y usar argumentos fundamentados en la toma de decisiones, para llegar a acuerdos que posibiliten su consecución.</p> <p>OG.ECA.5. Apreciar de manera sensible y crítica los productos del arte y la cultura, para valorarlos y actuar, como público, de manera personal, informada y comprometida.</p> <p>OG.ECA.6. Utilizar medios audiovisuales y tecnologías digitales para el conocimiento, el disfrute y la producción de arte y cultura.</p> <p>OG.ECA.7. Crear productos artísticos que expresen visiones propias, sensibles e innovadoras mediante el empleo consciente de elementos y principios del arte.</p> <p>OG.ECA.8. Explorar su mundo interior para ser más consciente de las ideas y emociones que suscitan las distintas producciones culturales y artísticas, y las que pueden expresar en sus propias creaciones, manifestándolas con convicción y conciencia.</p>

CRITERIO DE EVALUACIÓN	DCD POR ÁREA DE CONOCIMIENTO PRIORIZADO (APRENDIZAJES IMPRESCINDIBLES)	INDICADOR DE EVALUACIÓN
CE.ECA.2.1. Reconoce y define los rasgos característicos del propio cuerpo y de los cuerpos de otras personas, representados en producciones artísticas propias y ajenas.	<p>ECA.2.1.1. Experimentar con las posibilidades del color y del gesto espontáneo al plasmar la silueta del cuerpo, y las huellas de las manos y los pies sobre soportes diversos (papel, cartón, cartulina), de diferentes medidas, y sirviéndose de distintos materiales (pintura, arcilla, plantas, etc.).</p> <p>ECA.2.1.3. Reflexionar sobre los resultados obtenidos al representar el propio cuerpo y exponerlos de forma oral.</p>	<p>I.ECA.2.1.1. Observa y explora las características y posibilidades de su propio cuerpo, en reposo y en movimiento, usa el conocimiento de sí mismo para expresarse y representarse empleando distintos materiales, y reflexiona sobre los resultados obtenidos.</p> <p>I.ECA.2.1.2. Describe los rasgos característicos de personas de su entorno y</p>

	<p>ECA.2.1.6. Explorar las posibilidades del cuerpo en movimiento en respuesta a estímulos diversos (recorridos, relatos, imágenes, piezas musicales, sonidos, etc.).</p> <p>ECA.2.3.1. Explicar las similitudes y diferencias en los rasgos (el color de piel, el pelo, la fisonomía, el tono de voz, etc.) de los compañeros, la familia, los miembros de la comunidad y de otras culturas, a partir de la observación directa o a través de fotografías.</p> <p>ECA.2.3.2. Indagar en el entorno próximo para descubrir representaciones de personas en la artesanía, las esculturas y las imágenes que conforman la cultura visual y observar, describir y comparar los hallazgos.</p>	<p>de personas representadas en objetos artesanales, esculturas o imágenes de su contexto próximo.</p>
<p>CE.ECA.2.2. Identifica, por medio de los sentidos, las cualidades de elementos naturales y artificiales, y utiliza esta información en la selección de los materiales adecuados para la creación o elaboración de productos de distintas características.</p>	<p>ECA.2.1.4. Experimentar la percepción de olores, sonidos, sabores y texturas por medio de juegos sensoriales, en los que se adivine qué es lo que se saborea, se huele, se oye o se toca.</p> <p>ECA.2.1.8. Describir las características y las sensaciones que producen algunos elementos presentes en el entorno natural (plantas, árboles, minerales, animales, agua, sonidos), como resultado de un proceso de exploración sensorial.</p> <p>ECA.2.1.9. Explorar, a través de los sentidos, las cualidades y posibilidades de los materiales orgánicos e inorgánicos, y utilizarlos para la creación de producciones plásticas, títeres, objetos sonoros, etc.</p>	<p>Identifica las cualidades de elementos del entorno natural y artificial, como resultado de un proceso de exploración sensorial. REF.I.ECA.2.2.1.</p> <p>I.ECA.2.2.2. Usa la información obtenida de un proceso de exploración sensorial para seleccionar los materiales adecuados para la elaboración de productos sonoros, plásticos, gastronómicos, etc.</p>
<p>CE.ECA.2.3. Observa, compara y realiza representaciones y construcciones con elementos del entorno natural y artificial.</p>	<p>ECA.2.2.6. Observar creaciones en las que se usen elementos del entorno natural y artificial (producciones de land art, construcción de instrumentos musicales con vegetales, etc.) y comentar sus características.</p> <p>ECA.2.2.7. Utilizar elementos del entorno natural y artificial (madera, hojas, piedras, etc.) en la creación colectiva de producciones artísticas sencillas.</p>	<p>I.ECA.2.3.1. Observa y comenta las características de representaciones del entorno natural y artificial, y de objetos y obras artísticas construidos con los elementos de dichos entornos.</p> <p>I.ECA.2.3.3. Toma como modelo objetos y creaciones artísticas para la elaboración de producciones propias.</p>

<p>CE.ECA.2.4. Genera productos artísticos como forma de expresión, representación y comunicación de emociones, vivencias e ideas.</p>	<p>ECA.2.2.1. Interpretar en pequeños grupos historias breves, inspiradas en situaciones próximas, relatos oídos, anécdotas vividas o cuentos leídos, llegando a acuerdos sobre el desarrollo de la acción y sobre algunos elementos visuales y sonoros para caracterizar espacios y personajes.</p> <p>ECA.2.2.2. Practicar juegos rítmicos (rondas infantiles, juegos tradicionales e las distintas nacionalidades del Ecuador, juegos de manos, etc.) que posibiliten el desarrollo de diferentes habilidades motrices.</p> <p>ECA.2.2.3. Crear coreografías a partir de la improvisación de movimientos sugeridos por distintas piezas musicales, explorando diferentes posibilidades de interacción (dirigir, seguir, acercarse, alejarse, etc.) con los miembros del grupo.</p> <p>ECA.2.2.8. Observar esculturas sonoras y, en pequeños grupos, construir algunas pensadas para distintos espacios (el hogar, el colegio, parques u otros espacios comunitarios); instalarlas y observar el uso que hacen de ellas los habitantes o transeúntes.</p> <p>ECA.2.2.9. Representar cuentos, mitos, leyendas, historias y relatos con títeres o marionetas contruidos en el aula, coordinando la propia acción con la de los otros y llegando a acuerdos tanto en el proceso de construcción como en los ensayos y la representación.</p> <p>ECA.2.2.10. Representar, por medio de dramatizaciones, ilustraciones o secuencias sonoras, el resultado de incluir, en cuentos o historias tradicionales de las distintas nacionalidades del Ecuador, personajes de otros cuentos o historias, como elemento sorpresa o distorsionador.</p> <p>ECA.2.2.12. Explicar, tras la observación de videos breves, cómo algunos grupos musicales (como Seis On, Stomp, etc.) utilizan utensilios de cocina como instrumentos.</p>	<p>I.ECA.2.4.1. Elabora producciones artísticas basándose en la observación de otras creaciones, tomadas como referente.</p> <p>I.ECA.2.4.2. Participa en representaciones escénicas, de movimiento y musicales, demostrando un dominio elemental de las técnicas artísticas propias de cada forma de expresión.</p>
<p>CE.ECA.2.5. Identifica, registra y describe manifestaciones y producciones culturales y artísticas del entorno próximo</p>	<p>ECA.2.3.3. Describir los elementos plásticos presentes en el entorno artificial (edificios, mobiliario urbano, obras expuestas en las calles o los museos, etc.) utilizando un vocabulario adecuado.</p> <p>ECA.2.3.5. Seleccionar imágenes de algunos de los lugares más representativos del patrimonio cultural y natural del entorno próximo para crear álbumes, carteles o murales.</p>	<p>I.ECA.2.5.1. Siente curiosidad ante expresiones culturales y artísticas del entorno próximo y expresa sus puntos de vista a través de descripciones verbales o comentarios escritos.</p>

	<p>ECA.2.3.9. Observar, fotografiar y comparar construcciones y lugares representativos del patrimonio cultural y natural del entorno próximo (viviendas, monumentos y sitios arqueológicos, edificios históricos y modernos, bosques, etc.) durante la realización de paseos.</p> <p>ECA.2.3.14. Responsabilizarse de la transformación progresiva de algunos espacios del centro educativo, incorporando las producciones que se elaboren a lo largo del curso.</p>	<p>Realiza registros gráficos, de manifestaciones culturales y artísticas del entorno próximo, y utiliza dichos registros para la creación de álbumes, carteles, murales, archivos sonoros, etc. REF. I. ECA.2.5.2.</p>
<p>EC.ECA.2.6. Reconoce platos típicos de la zona y siente interés por probarlos y conocer los procesos de elaboración</p>	<p>ECA.2.3.16. Indagar sobre los alimentos que forman una dieta tradicional, su forma de elaboración en épocas pasadas y su permanencia en el presente.</p> <p>ECA.2.3.18. Identificar los platos típicos del país y elaborar un calendario para preparar algunas recetas en las fechas de celebración.</p> <p>ECA.2.3.19. Producir imágenes, dibujos o collages para crear cartas de restaurantes hipotéticos con menús en los que predomine un color.</p>	<p>I.ECA.2.6.1. Identifica platos típicos de la zona y participa en procesos de documentación gráfica o escrita.</p> <p>I.ECA.2.6.2. Busca información sobre la gastronomía local y organiza los datos obtenidos mediante la creación de planos, calendarios, cartas, etc.</p>

CURRÍCULO PRIORIZADO SUBNIVEL DE BÁSICA ELEMENTAL

ÁREA DE CONOCIMIENTO: MATEMÁTICA

OBJETIVOS DEL ÁREA POR SUBNIVEL

O.M.2.1. Explicar y construir patrones de figuras y numéricos relacionándolos con la suma, la resta y la multiplicación, para desarrollar el pensamiento lógico matemático.

O.M.2.2. Utilizar objetos del entorno para formar conjuntos, establecer gráficamente la correspondencia entre sus elementos y desarrollar la comprensión de modelos matemáticos.

O.M.2.3. Integrar concretamente el concepto de número, y reconocer situaciones del entorno en las que se presenten problemas que requieran la formulación de expresiones matemáticas sencillas, para resolverlas, de forma individual o grupal, utilizando los algoritmos de adición, sustracción, multiplicación y división exacta.

O.M.2.4. Aplicar estrategias de conteo, procedimientos de cálculos de suma, resta, multiplicación y divisiones del 0 al 9 999, para resolver de forma colaborativa problemas cotidianos de su entorno.



O.M.2.5. Comprender el espacio que lo rodea, valorar lugares históricos, turísticos y bienes naturales, identificando como conceptos matemáticos los elementos y propiedades de cuerpos y figuras geométricas en objetos del entorno.

O.M.2.6. Resolver situaciones cotidianas que impliquen la medición, estimación y el cálculo de longitudes, capacidades y masas, con unidades convencionales y no convencionales de objetos de su entorno, para una mejor comprensión del espacio que le rodea, la valoración de su tiempo y el de los otros, y el fomento de la honestidad e integridad en sus actos.

O.M.2.7. Participar en proyectos de análisis de información del entorno inmediato, mediante la recolección y representación de datos estadísticos en pictogramas y diagramas de barras; potenciando, así, el pensamiento lógico-matemático y creativo, al interpretar la información y expresar conclusiones asumiendo compromisos.

CRITERIO DE EVALUACIÓN	DCD POR ÁREA DE CONOCIMIENTO PRIORIZADO (APRENDIZAJES IMPRESCINDIBLES)	INDICADOR DE EVALUACIÓN
CE.M.2.1. Descubre regularidades matemáticas del entorno inmediato utilizando los conocimientos de conjuntos y las operaciones básicas con números naturales, para explicar verbalmente, en forma ordenada, clara y razonada, situaciones cotidianas y procedimientos para construir otras regularidades	<p>M.2.1.1. Representar gráficamente conjuntos y subconjuntos, discriminando las propiedades o atributos de los objetos.</p> <p>M.2.1.2. Describir y reproducir patrones de objetos y figuras basándose en sus atributos.</p> <p>M.2.1.3. Describir y reproducir patrones numéricos basados en sumas y restas, contando hacia adelante y hacia atrás.</p> <p>M.2.1.4. Describir y reproducir patrones numéricos crecientes con la suma y la multiplicación.</p> <p>M.2.1.5. Construir patrones de figuras basándose en sus atributos y patrones numéricos a partir de la suma, resta y multiplicación.</p> <p>M.2.1.6. Relacionar los elementos del conjunto de salida con los elementos del conjunto de llegada, a partir de la correspondencia entre elementos.</p> <p>M.2.1.7. Representar, en diagramas, tablas y una cuadrícula, las parejas ordenadas de una relación</p>	<p>I.M.2.1.1. Discrimina propiedades de los objetos y obtiene subconjuntos de un conjunto universo.</p> <p>I.M.2.1.2. Propone patrones y construye series de objetos, figuras y secuencias numéricas.</p> <p>I.M.2.1.3. Discrimina en diagramas, tablas y una cuadrícula los pares ordenados del producto cartesiano $A \times B$ que cumplen una relación uno a uno.</p>

	<p>específica entre los elementos del conjunto de salida y los elementos del conjunto de llegada.</p> <p>M.2.1.9. Representar por extensión y gráficamente los pares ordenados del producto cartesiano $A \times B$.</p>	
<p>CE.M.2.2. Aplica estrategias de conteo, el concepto de número, expresiones matemáticas sencillas, propiedades de la suma y la multiplicación, procedimientos de cálculos de suma, resta, multiplicación sin reagrupación y división exacta (divisor de una cifra) con números naturales hasta 9 999, para formular y resolver problemas de la vida cotidiana del entorno y explicar de forma razonada los resultados obtenidos.</p>	<p>M.2.1.12. Representar, escribir y leer los números naturales del 0 al 9 999 en forma concreta, gráfica (en la semirrecta numérica) y simbólica.</p> <p>M.2.1.13. Contar cantidades del 0 al 9 999 para verificar estimaciones (en grupos de dos, tres, cinco y diez).</p> <p>M.2.1.14. Reconocer el valor posicional de números naturales de hasta cuatro cifras, basándose en la composición y descomposición de unidades, decenas, centenas y unidades de mil, mediante el uso de material concreto y con representación simbólica.</p> <p>M.2.1.15. Establecer relaciones de secuencia y de orden en un conjunto de números naturales de hasta cuatro cifras, utilizando material concreto y simbología matemática (=,).</p> <p>M.2.1.18. Reconocer mitades y dobles en unidades de objetos.</p> <p>M.2.1.19. Relacionar la noción de adición con la de agregar objetos a un conjunto. M.2.1.20. Vincular la noción de sustracción con la noción de quitar objetos de un conjunto y la de establecer la diferencia entre dos cantidades.</p> <p>M.2.1.21. Realizar adiciones y sustracciones con los números hasta 9 999, con material concreto, mentalmente, gráficamente y de manera numérica.</p>	<p>Completa secuencias numéricas ascendentes o descendentes con números naturales de hasta cuatro cifras, utilizando material concreto, simbologías, estrategias de conteo y la representación en la semirrecta numérica (Ref.I.M.2.2.1.)</p> <p>I.M.2.2.2. Aplica de manera razonada la composición y descomposición de unidades, decenas, centenas y unidades de mil, para establecer relaciones de orden (=,), calcula adiciones y sustracciones, y da solución a problemas matemáticos sencillos del entorno.</p> <p>Opera utilizando la adición y sustracción con números naturales de hasta cuatro cifras en el contexto de un problema matemático del entorno. (Ref.I.M.2.2.3.).</p> <p>Opera utilizando la multiplicación sin reagrupación y la división exacta (divisor de una cifra) con números naturales en el contexto de un</p>



	<p>M.2.1.22. Aplicar estrategias de descomposición en decenas, centenas y miles en cálculos de suma y resta.</p> <p>M.2.1.24. Resolver y plantear, de forma individual o grupal, problemas que requieran el uso de sumas y restas con números hasta de cuatro cifras, e interpretar la solución dentro del contexto del problema.</p> <p>M.2.1.25. Relacionar la noción de multiplicación con patrones de sumandos iguales o con situaciones de "tantas veces tanto".</p> <p>M.2.1.26. Realizar multiplicaciones en función del modelo grupal, geométrico y lineal.</p> <p>M.2.1.27. Memorizar paulatinamente las combinaciones multiplicativas (tablas de multiplicar) con la manipulación y visualización de material concreto.</p> <p>M.2.1.28. Aplicar las reglas de multiplicación por 10, 100 y 1 000 en números de hasta dos cifras.</p> <p>M.2.1.30. Relacionar la noción de división con patrones de resta iguales o reparto de cantidades en tantos iguales.</p> <p>M.2.1.33. Resolver problemas relacionados con la multiplicación y la división utilizando varias estrategias, e interpretar la solución dentro del contexto del problema.</p>	<p>problema del entorno; reconoce mitades y dobles en objetos. (Ref.I.M.2.2.4.).</p>
<p>CE.M.2.3. Emplea elementos básicos de geometría, las propiedades de cuerpos y figuras geométricas, la medición, estimación y cálculos de perímetros, para enfrentar situaciones</p>	<p>M.2.2.3. Identificar formas cuadradas, triangulares, rectangulares y circulares en cuerpos geométricos del entorno y/o modelos geométricos.</p> <p>M.2.2.4. Construir figuras geométricas como cuadrados, triángulos, rectángulos y círculos.</p> <p>M.2.2.5. Distinguir lados, frontera interior y exterior, vértices y ángulos en figuras geométricas: cuadrados, triángulos, rectángulos y círculos.</p>	<p>I.M.2.3.1. Clasifica, según sus elementos y propiedades, cuerpos y figuras geométricas.</p> <p>I.M.2.3.2. Identifica elementos básicos de la Geometría en cuerpos y figuras geométricas.</p>

cotidianas de carácter geométrico.	<p>M.2.2.6. Reconocer y diferenciar cuadrados y rectángulos a partir del análisis de sus características, y determinar el perímetro de cuadrados y rectángulos por estimación y/o medición.</p> <p>M.2.2.7. Reconocer líneas, rectas y curvas en figuras planas y cuerpos.</p> <p>M.2.2.9. Reconocer y clasificar ángulos según su amplitud (recta, aguda y obtusa) en objetos, cuerpos y figuras geométricas.</p>	<p>I.M.2.3.3. Utiliza elementos básicos de la Geometría para dibujar y describir figuras planas en objetos del entorno.</p> <p>I.M.2.3.4. Resuelve situaciones cotidianas que requieran de la medición y/o estimación del perímetro de figuras planas.</p>
<p>CE.M.2.4. Resuelve problemas cotidianos sencillos que requieran el uso de instrumentos de medida y la conversión de unidades, para determinar la longitud, masa, capacidad y costo de objetos del entorno, y explicar actividades cotidianas en función del tiempo.</p>	<p>M.2.2.10. Medir, estimar y comparar longitudes de objetos del entorno, contrastándolas con patrones de medidas no convencionales.</p> <p>M.2.2.11. Utilizar las unidades de medida de longitud: el metro y sus submúltiplos (dm, cm, mm) en la estimación y medición de longitudes de objetos del entorno.</p> <p>M.2.2.13. Representar cantidades monetarias con el uso de monedas y billetes de 1, 5, 10, 20, 50 y 100 (didácticos).</p> <p>M.2.2.14. Realizar conversiones monetarias simples en situaciones significativas.</p> <p>M.2.2.16. Reconocer día, noche, mañana, tarde, hoy, ayer, días de la semana y los meses del año para valorar el tiempo propio y el de los demás, y ordenar situaciones temporales secuenciales asociándolas con eventos significativos.</p> <p>M.2.2.17. Realizar conversiones usuales entre años, meses, semanas, días, horas, minutos y segundos en situaciones significativas.</p>	<p>Resuelve situaciones problemáticas sencillas que requieran de la comparación de longitudes. (Ref.I.M.2.4.1.).</p> <p>I.M.2.4.2. Destaca situaciones cotidianas que requieran de la conversión de unidades monetarias. Utiliza las unidades de tiempo para describir sus actividades cotidianas. (Ref.I.M.2.4.3.).</p> <p>Resuelve situaciones problemáticas sencillas que requieran de la comparación de la masa de objetos del entorno, y la identificación de la libra como unidad de medida de masa. (Ref.I.M.2.4.4.).</p> <p>Resuelve situaciones problemáticas sencillas que requieran de la estimación y comparación de capacidades. (Ref.I.M.2.4.5.).</p>

	<p>M.2.2.19. Medir, estimar y comparar masas contrastándolas con patrones de medidas no convencionales.</p> <p>M.2.2.20. Utilizar las unidades de medida de masa: el gramo y el kilogramo, en la estimación y medición de objetos del entorno.</p> <p>M.2.2.23. Medir, estimar y comparar capacidades contrastándolas con patrones de medidas no convencionales.</p> <p>M.2.2.24. Utilizar las unidades de medida de capacidad: el litro y sus submúltiplos (dl, cl, ml) en la estimación y medición de objetos del entorno.</p>	
<p>CE.M.2.5. Examina datos cuantificables del entorno cercano utilizando algunos recursos sencillos de recolección y representación gráfica (pictogramas y diagramas de barras), para interpretar y comunicar, oralmente y por escrito, información y conclusiones, asumiendo compromisos.</p>	<p>M.2.3.1. Organizar y representar datos estadísticos relativos al entorno en tablas de frecuencias, pictogramas y diagramas de barras, en función de explicar e interpretar conclusiones y asumir compromisos.</p> <p>M.2.3.2. Realizar combinaciones simples y solucionar situaciones cotidianas.</p>	<p>I.M.2.5.1. Comunica, representa e interpreta información del entorno inmediato en tablas de frecuencias y diagramas de barras; explica conclusiones y asume compromisos.</p> <p>I.M.2.5.2. Resuelve situaciones cotidianas que requieran de la realización de combinaciones simples de hasta tres por tres elementos.</p>

CURRÍCULO PRIORIZADO SUBNIVEL DE BÁSICA ELEMENTAL

ÁREA DE CONOCIMIENTO: EDUCACIÓN FÍSICA		
OBJETIVOS DEL ÁREA POR SUBNIVEL:		
<p>O.EF.2.1. Participar democráticamente en prácticas corporales de diferentes regiones, de manera segura y placentera.</p> <p>O.EF.2.2. Identificar requerimientos motores, conceptuales y actitudinales necesarios para participar de manera segura y placentera, acordando y respetando reglas y pautas de trabajo en diversas prácticas corporales.</p> <p>O.EF.2.3. Reconocer diferentes posibilidades de participación individual y colectiva, según las demandas de los pares, de cada práctica corporal y de las características del contexto en el que se realiza.</p> <p>O.EF.2.4. Desempeñar de modo seguro prácticas corporales (lúdicas, expresivo-comunicativas y gimnásticas), que favorezcan la combinación de habilidades motrices básicas y capacidades motoras, de acuerdo a sus necesidades y a las colectivas, en función de las prácticas corporales que elijan.</p> <p>O.EF.2.5. Mejorar sus posibilidades (corporales, expresivo-comunicativas, actitudinales, afectivas, entre otras) de participación en diferentes prácticas corporales, dentro y fuera de la escuela y a lo largo de su vida.</p> <p>O.EF.2.6. Reconocer los beneficios que aportan los aprendizajes en Educación Física para el cuidado y mejora de la salud y bienestar personal, acorde a sus intereses y necesidades.</p> <p>O.EF.2.7. Reconocer a sus pares como diferentes de sí y necesarios para participar en prácticas corporales colectivas.</p> <p>O.EF.2.8. Reconocer la importancia de llevar a cabo estrategias colectivas de cuidado de su entorno, a partir de las posibilidades que brindan las prácticas corporales.</p> <p>O.EF.2.9. Reconocer los sentidos y significados que se construyen acerca de diferentes prácticas corporales en su barrio, parroquia y/o cantón.</p>		
CRITERIO DE EVALUACIÓN	DCD POR ÁREA DE CONOCIMIENTO PRIORIZADO (APRENDIZAJES IMPRESCINDIBLES)	INDICADOR DE EVALUACIÓN
CE.EF.2.1 Participa colectivamente y de modo seguro en juegos propios de la región, identificando características, objetivos, roles de los participantes y demandas (motoras, conceptuales, actitudinales, implementos, entre otras) que le permitan agruparlos en categorías y mejorar su desempeño, construyendo	<p>EF.2.1.1. Identificar las características, objetivos y roles de los participantes en diferentes tipos de juegos (de persecución, de cooperación, de relevos, con elementos, populares, ancestrales, de percepción, entre otros) como elementos necesarios para mejorar el desempeño motriz en ellos.</p> <p>EF.2.1.2. Reconocer las demandas (motoras, conceptuales, actitudinales, entre otras) que presentan los juegos y explorar distintos modos de responder a ellas, para mejorar el propio desempeño en diferentes juegos.</p> <p>EF.2.1.8. Reconocer y participar/jugar en diferentes juegos propios de la región.</p>	<p>I.EF.2.1.1. Participa con pares en diferentes juegos propios de la región, identificando características, objetivos, roles de los jugadores, demandas y construyendo los implementos necesarios.</p> <p>I.EF.2.1.2. Mejora su desempeño de modo seguro en juegos propios de la región, construyendo con sus pares modos cooperativos/colaborativos, posibilidades de participación, de acuerdo a las necesidades del grupo.</p>

<p>cooperativa y colaborativamente posibilidades de participación.</p>	<p>EF.2.1.9. Identificar posibles maneras de organizar por categorías diferentes tipos de juegos, según sus características, (objetivos, cantidad de jugadores, lógicas, recursos, entre otras).</p> <p>EF.2.1.10. Construir implementos con materiales reciclables o del entorno, que le permita participar/jugar en diferentes juegos.</p> <p>EF.2.5.7. Construir con pares acuerdos de cooperación y colaboración para participar colectivamente en diferentes prácticas corporales según las características del grupo.</p> <p>EF.2.6.1. Identificar riesgos y acordar con otros los cuidados necesarios para participar en diferentes prácticas corporales de manera segura.</p> <p>EF.2.6.5. Reconocer la importancia del cuidado de sí y de las demás personas, durante la participación en diferentes prácticas corporales para tomar las precauciones necesarias en cada caso (hidratación y alimentación acorde a lo que cada práctica requiera).</p> <p>EF.2.6.6. Reconocer al medio ambiente como espacio para la realización de prácticas corporales contribuyendo a su cuidado dentro y fuera de la institución educativa.</p>	
<p>CE.EF.2.2 Participa con pares en diferentes juegos identificando características, objetivos, reglas, demandas de los juegos, posibles situaciones de riesgo, la condición y disposición personal, la necesidad de construir y acordar pautas de seguridad, juego y cooperación necesarios, según el ambiente/contexto en que los practica y la necesidad de respetarlos para cuidar de sí, de sus pares y de su entorno, y así poder disfrutarlos</p>	<p>EF.2.1.5. Reconocer la necesidad de construir, acordar, respetar y modificar las reglas propuestas colectivamente, para participar de diferentes juegos, pudiendo acondicionarlos al contexto.</p> <p>EF.2.1.7. Identificar previamente posibles situaciones de riesgo presentes en el contexto, para participar de manera segura en todas las situaciones de juego.</p> <p>EF.2.5.6. Reconocer y comunicar mis condiciones, mis disposiciones y mis posibilidades (si me gusta la práctica, si conozco lo que debo hacer, el sentido de la diversión en la práctica, mis aptitudes, mis dificultades, entre otros) para poder participar con pares en diferentes prácticas corporales.</p> <p>EF.2.5.7. Construir con pares acuerdos de cooperación y colaboración para participar colectivamente en diferentes prácticas corporales según las características del grupo.</p> <p>EF.2.6.5. Reconocer la importancia del cuidado de sí y de las demás personas, durante la participación en diferentes prácticas corporales para tomar las precauciones necesarias en cada caso (hidratación y alimentación acorde a lo que cada práctica requiera).</p>	<p>I.EF.2.2.1. Acuerda pautas de trabajo para participar de manera segura, reconociendo posibles riesgos que presentan los juegos en diferentes ambientes.</p> <p>I.EF.2.2.2. Participa en diferentes juegos colectivos, reconociendo las características, objetivos, demandas y la necesidad de cooperar con pares y tomar las precauciones necesarias antes y durante su participación.</p>

<p>CE.EF.2.3 Reconoce diferentes tipos de acrobacias, destrezas y habilidades motrices básicas individuales y grupales, y las realiza percibiendo las acciones motrices que necesita mejorar y las diversas posiciones que adopta su cuerpo en el tiempo y el espacio, reconociendo sus condiciones y disposiciones en vínculo con la práctica e identificando los posibles riesgos durante la realización de las mismas, y construyendo con pares la confianza necesaria para participar de manera segura en la construcción de combinaciones gimnásticas.</p>	<p>EF.2.2.1. Identificar, diferenciar y practicar diferentes tipos de destrezas y acrobacias (rol adelante, rol atrás, pirámides, estáticas y dinámicas) individuales y con otros, de manera segura.</p> <p>EF.2.2.6. Identificar la importancia del cuidado de sí y de sus pares, para construir acuerdos básicos de seguridad que le permitan la realización de destrezas y acrobacias</p> <p>EF.2.5.3. Percibir su cuerpo y las diferentes posiciones (sentado, arrodillado, cuadrupedia, parado, de cúbico dorsal —boca arriba—, ventral —boca abajo— y lateral) que adopta en el espacio (cerca, lejos, dentro, fuera, arriba, abajo, a los lados, adelante y atrás) y el tiempo (simultaneo, alternado, sincronizado) durante la realización de diferentes prácticas corporales para optimizar el propio desempeño.</p> <p>EF.2.5.6. Reconocer y comunicar mis condiciones, mis disposiciones y mis posibilidades (si me gusta la práctica, si conozco lo que debo hacer, el sentido de la diversión en la práctica, mis aptitudes, mis dificultades, entre otros) para poder participar con pares en diferentes prácticas corporales.</p> <p>EF.2.5.7. Construir con pares acuerdos de cooperación y colaboración para participar colectivamente en diferentes prácticas corporales según las características del grupo.</p> <p>EF.2.6.4. Identificar posturas adecuadas y menos lesivas para evitar ponerse o poner en riesgo a sus compañeros, ante el deseo de mejorar el desempeño en diferentes prácticas corporales.</p> <p>EF.2.6.5. Reconocer la importancia del cuidado de sí y de las demás personas, durante la participación en diferentes prácticas corporales para tomar las precauciones necesarias en cada caso (hidratación y alimentación acorde a lo que cada práctica requiera).</p>	<p>I.EF.2.3.1. Realiza diferentes acrobacias, destrezas y/o habilidades motrices básicas, percibiendo las posiciones de su cuerpo en el tiempo y el espacio e identificando las acciones que debe mejorar de modo seguro.</p> <p>I.EF.2.3.2. Construye con pares acuerdos de seguridad, identificando posibles riesgos antes y durante la realización de combinaciones, de acrobacias, destrezas y/o habilidades motrices básicas, en el marco de una práctica gimnástica segura, basada en su disposición y en la construcción de confianza entre pares.</p>
<p>CE.EF.2.4 Realiza de manera segura y saludable posiciones invertidas, destrezas y acrobacias individuales y grupales, identificando las posiciones, apoyos, contracciones, relajaciones, contactos del cuerpo, las articulaciones y el predominio de diferentes capacidades motoras</p>	<p>EF.2.2.2. Reconocer cuáles son las capacidades (coordinativas y condicionales: flexibilidad, velocidad, resistencia y fuerza) que demandan las destrezas y acrobacias e identificar cuáles predominan en relación con el tipo de ejercicio que realiza.</p> <p>EF.2.2.5. Identificar y hacer consciente las posiciones, apoyos, contracciones, relajaciones, tomas, agarres y contactos del cuerpo durante la realización de destrezas y acrobacias, para adoptar las maneras más seguras de realizarlas según cada estudiante.</p>	<p>I.EF.2.4.1. Reconoce y percibe durante la realización de posiciones invertidas, destrezas y acrobacias la alineación de sus articulaciones, las posiciones, apoyos, tomas, agarres y posturas adecuadas, contracciones, relajaciones y contactos del cuerpo involucrados en la práctica segura de las mismas.</p>

<p>(coordinativas y condicionales) que participan cuando se trabajan en diferentes situaciones.</p>	<p>EF.2.5.3. Percibir su cuerpo y las diferentes posiciones (Sentado, arrodillado, cuadrupedia, parado, de cúbico dorsal (boca arriba), ventral (boca abajo) y lateral.) que adopta en el espacio (cerca, lejos, dentro, fuera, arriba, abajo, a los lados, adelante y atrás) y el tiempo (simultaneo, alternado, sincronizado) durante la realización de diferentes prácticas corporales para optimizar el propio desempeño.</p> <p>EF.2.6.4. Identificar posturas adecuadas y menos lesivas para evitar ponerse o poner en riesgo a sus compañeros, ante el deseo de mejorar el desempeño en diferentes prácticas corporales.</p> <p>EF.2.6.5. Reconocer la importancia del cuidado de sí y de las demás personas, durante la participación en diferentes prácticas corporales para tomar las precauciones necesarias en cada caso (hidratación y alimentación acorde a lo que cada práctica requiera).</p>	
<p>CE.EF.2.5 Construye colectivamente composiciones expresivo-comunicativas en un ambiente seguro y de confianza, ajustando rítmicamente las posibilidades expresivas de sus movimientos, reconociendo estados corporales y ritmos internos, y empleando los recursos expresivos (estados de ánimo, emociones, sensaciones, posibilidades expresivas de los movimientos, otros) adecuados al mensaje que se desea comunicar</p>	<p>EF.2.3.1. Identificar y percibir los diferentes estados de ánimo, emociones y sensaciones que se pueden expresar en las prácticas corporales expresivo-comunicativas.</p> <p>EF.2.3.2. Reconocer las posibilidades expresivas de los movimientos (lento, rápido, continuo, discontinuo, fuerte, suave, entre otros) y utilizar gestos, imitaciones y posturas como recursos expresivos para comunicar historias, mensajes, estados de ánimos y sentimientos.</p> <p>EF.2.3.5. Ajustar las posibilidades expresivas del movimiento a diferentes ritmos, de acuerdo a las intenciones o sentidos del mensaje que se quiere expresar y/o comunicar.</p> <p>EF.2.3.8. Reconocer la necesidad del cuidado de sí y de los demás en la realización de todas las prácticas corporales expresivo-comunicativas, para tomar las precauciones acordes en cada caso.</p> <p>EF.2.5.2. Identificar ritmos y estados corporales (temperatura, tono muscular, fatiga, entre otros) propios para regular su participación (antes, durante y después) en prácticas corporales.</p> <p>EF.2.5.3. Percibir su cuerpo y las diferentes posiciones (sentado, arrodillado, cuadrupedia, parado, de cúbico dorsal — boca arriba—, ventral —boca abajo— y lateral) que adopta en el espacio (cerca, lejos, dentro, fuera, arriba, abajo, a los lados, adelante y atrás) y el tiempo (simultaneo, alternado, sincronizado) durante la realización de diferentes prácticas corporales para optimizar el propio desempeño.</p>	<p>I.EF.2.5.1. Utiliza diferentes recursos expresivos durante su participación en prácticas corporales expresivo-comunicativas, ajustando rítmicamente las posibilidades expresivas de sus movimientos en el espacio y el tiempo.</p> <p>I.EF.2.5.2. Construye colectivamente composiciones expresivo-comunicativas en un ambiente de confianza y seguridad.</p>

	EF.2.6.1. Identificar riesgos y acordar con otros los cuidados necesarios para participar en diferentes prácticas corporales de manera segura. EF.2.6.5. Reconocer la importancia del cuidado de sí y de las demás personas, durante la participación en diferentes prácticas corporales para tomar las precauciones necesarias en cada caso (hidratación y alimentación acorde a lo que cada práctica requiera).	
CE.EF.2.6 Participa individual y colectivamente en diversas prácticas corporales expresivo-comunicativas (danzas, circos, teatralizaciones, carnavales, otras) propias de la región, reconociendo y valorando los sentidos identitarios y de pertenencia cultural que los contextos le otorgan a las mismas, construyendo con pares diferentes posibilidades de participación.	EF.2.3.3. Reconocer y participar de diferentes prácticas corporales expresivo- comunicativas vinculadas con las tradiciones de la propia región. EF.2.3.4. Reconocer los sentidos identitarios que los contextos otorgan a las danzas, circos, teatralizaciones, carnavales, entre otras manifestaciones culturales, para realizarlas de manera significativa. EF.2.5.7. Construir con pares acuerdos de cooperación y colaboración para participar colectivamente en diferentes prácticas corporales según las características del grupo.	I.EF.2.6.1. Participa en diferentes prácticas corporales expresivo-comunicativas, reconociendo el valor cultural otorgado a las mismas por el propio contexto. (J.1., S.2.) I.EF.2.6.1. Construye con pares diferentes posibilidades de participación en prácticas corporales expresivo-comunicativas propias de la región.
CE.EF.2.7 Participa en diferentes prácticas corporales regulando sus acciones motrices, a partir de la percepción de sus músculos y articulaciones (formas y posibilidades de movimiento), las diferentes posiciones que su cuerpo adopta en el tiempo y el espacio, sus ritmos internos y estados corporales, en función de las demandas y objetivos de las prácticas corporales.	EF.2.5.1. Identificar, ubicar y percibir mis músculos y articulaciones, sus formas y posibilidades de movimiento, para explorar y mejorar mi desempeño motriz en función de las demandas u objetivos de las prácticas corporales. EF.2.5.2. Identificar ritmos y estados corporales (temperatura, tono muscular, fatiga, entre otros) propios para regular su participación (antes, durante y después) en prácticas corporales. EF.2.5.3. Percibir su cuerpo y las diferentes posiciones (sentado, arrodillado, cuadrupedia, parado, de cúbico dorsal — boca arriba— , ventral—boca abajo— y lateral) que adopta en el espacio (cerca, lejos, dentro, fuera, arriba, abajo, a los lados, adelante y atrás) y el tiempo (simultaneo, alternado, sincronizado) durante la realización de diferentes prácticas corporales para optimizar el propio desempeño.	I.EF.2.7.1. Percibe sus músculos, articulaciones (formas y posibilidades de movimiento), ritmos, estados corporales y las diferentes posiciones que adopta su cuerpo en el tiempo y el espacio, durante su participación en diferentes prácticas corporales. I.EF.2.7.2. Regula sus acciones motrices en función de sus ritmos y estados corporales, mejorando su participación en relación con los objetivos y las características de las prácticas corporales que realiza.
CE.EF.2.8 Construye diversas posibilidades de participación colectiva en las prácticas corporales, reconociendo sus	EF.2.5.6. Reconocer y comunicar mis condiciones, mis disposiciones y mis posibilidades (si me gusta la práctica, si conozco lo que debo hacer, el sentido de la diversión en la práctica, mis aptitudes, mis dificultades, entre otros) para poder participar con pares en diferentes prácticas corporales.	I.EF.2.8.1. Participa en diferentes prácticas corporales colectivas, comunicando sus condiciones y disposiciones y valorando la de sus compañeros y compañeras en la

condiciones y disposiciones y colaborando con sus pares.	EF.2.5.7. Construir con pares acuerdos de cooperación y colaboración para participar colectivamente en diferentes prácticas corporales según las características del grupo.	construcción de posibilidades de participación.
CE.EF.2.9 Participa en prácticas corporales de forma segura, reconociendo posturas favorables, adecuadas y menos lesivas en función de las características del propio cuerpo, maneras saludables y beneficiosas de realizarlas, e identificando riesgos y acordando los cuidados necesarios para consigo, las demás personas y el entorno.	EF.2.6.1. Identificar riesgos y acordar con otros los cuidados necesarios para participar en diferentes prácticas corporales de manera segura. EF.2.6.2. Reconocer y analizar las posibles maneras saludables de participar en diferentes prácticas corporales para ponerlas en práctica. EF.2.6.4. Identificar posturas adecuadas y menos lesivas para evitar ponerse o poner en riesgo a sus compañeros, ante el deseo de mejorar el desempeño en diferentes prácticas corporales. EF.2.6.5. Reconocer la importancia del cuidado de sí y de las demás personas, durante la participación en diferentes prácticas corporales para tomar las precauciones necesarias en cada caso (hidratación y alimentación acorde a lo que cada práctica requiera). EF.2.6.6. Reconocer al medio ambiente como espacio para la realización de prácticas corporales contribuyendo a su cuidado dentro y fuera de la institución educativa.	I.EF.2.9.1. Participa en diferentes prácticas corporales de forma segura reconociendo posturas favorables, adecuadas y menos lesivas en función de las características del propio cuerpo y las maneras saludables y beneficiosas de realizarlas. I.EF.2.9.2. Identifica riesgos, acordando los cuidados necesarios para sí, para las demás personas y el entorno, en el desarrollo de prácticas corporales.

CURRÍCULO PRIORIZADO SUBNIVEL DE BÁSICA ELEMENTAL

ENGLISH AS A FOREIGN LANGUAGE AREA		
CURRICULAR OBJECTIVES OF THE ENGLISH AS A FOREIGN LANGUAGE AREA FOR SUBNIVEL ELEMENTAL OF EDUCACIÓN GENERAL BÁSICA		
<p>O.EFL 2.1 Identify some main ideas and details of written texts, in order to develop an approach of critical inquiry to written and oral texts.</p> <p>O.EFL 2.2 Assess and appreciate English as an international language, as well as the five aspects of English that contribute to communicative competence.</p> <p>O.EFL 2.3 Independently read level-appropriate texts in English for pure enjoyment/entertainment and to access information.</p> <p>O.EFL 2.4 Develop creative and critical thinking skills to foster problem-solving and independent learning using both spoken and written English.</p> <p>O.EFL 2.5 Use in-class library resources and explore the use of ICT to enrich competencies in the four skills.</p> <p>O.EFL 2.6 Write short descriptive and informative texts and use them as a means of communication and written expression of thought.</p> <p>O.EFL 2.7 Appreciate the use of English language through spoken and written literary texts such as poems, rhymes, chants, riddles and songs, in order to foster imagination, curiosity and memory, while developing a taste for literature.</p> <p>O.EFL 2.8 Demonstrate a living relationship with the English language through interaction with written and spoken texts, in order to explore creative writing as an outlet to personal expression.</p> <p>O.EFL 2.9 Be able to interact in English in a simple way using basic expressions and short phrases in familiar contexts to satisfy needs of a concrete type, provided others talk slowly and clearly and are prepared to help.</p>		
EVALUATION CRITERIA	PERFORMANCE CRITERIA (MANDATORY LEARNING)	INDICATORS FOR THE PERFORMANCE CRITERIA
Thread 1: Communication and Cultural Awareness		
CE.EFL.2.1. Differentiate between different living situations in a variety of surroundings and express curiosity about the world through simple questions	EFL.2.1.2 Recognize the differences between where people live among the regions of the country in order to appreciate their own environment. (Example: house/apartment. Country/city, etc.) EFL 2.1.4. Express curiosity about the world and other cultures by asking simple WH- questions in class after reading and/or participating in presentations or other group work.	Learners can recognize differences between where people live and write about their own surroundings, as well ask simple questions. (I.2, S.2) REF.(I.EFL.2.1.1)
CE.EFL.2.2. Catalog everyday objects and places in different cultures and recognize ways to act responsibly towards one's environment and surroundings.	EFL.2.1.4. Express curiosity about the world and other cultures by asking simple WH- questions in class after reading and/or participating in presentations or other group work.	Learners ask questions about how other people live. REF. I.EFL.2.2.A. (J.3,S.1)

CE.EFL.2.3. Make use of basic personal information and expressions of politeness in order to introduce oneself and participate in a short conversation	EFL.2.1.1. Exchange basic introductions and limited personal information in class using simple present tense in order to get to know their peers. (Example: where one lives or goes to school, etc.) EFL.2.1.6. Understand and use common expressions of politeness in class while working in pairs or groups on projects. (Example: Please, sorry, thank you, etc.)	I.EFL.2.3.1. Learners can use basic personal information and expressions of politeness in short dialogues or conversations. (J.2, J.3)
CE.EFL.2.4. Develop skills of collaboration by working together on projects and sharing materials while expressing personal preferences with peers.	EFL.2.1.7. Collaborate in a friendly manner by sharing classroom materials and personal objects while participating in games and activities in class and on the playground.	Learners can select pictures and/or short phrases that relate to collaborating and sharing .REF I.EFL.2.4.1. (J.2, J.3, S.4)
CE.EFL.2.5. Model turn-taking and ways to express to others when something is not understood to improve comprehension and/or intelligibility in conversations	EFL.2.1.9. Communicate to peers and teacher when something is not understood in class through the use of simple basic questions. EFL.2.1.10. Recognize when to speak and when to listen while working in pairs or small groups in class by following classroom instructions and simple commands.	I.EFL.2.5.1. Learners can apply turn-taking and ways to express to others when something is not understood in short conversations. (J.3, S.1, S.4)
Thread 2: Oral Communication		
CE.EFL.2.6. Listening for Meaning: Understand the main ideas in short simple spoken texts that include familiar vocabulary and are set in everyday contexts.	EFL.2.2.1. Understand meanings expressed in short dialogues on familiar topics, as well as basic spoken instructions and simple questions about self, people, animals, or things, especially when spoken slowly and clearly. (Example: greetings, short phrases, basic range of classroom instructions, common personal information questions: What's your name? etc.) EFL.2.2.6. Enjoy extensive listening in English. Example: listen to stories, watch short movies, experience song lyrics or poetry, etc.)	Learners can understand the main ideas in short simple spoken texts. Ref.: I.EFL.2.6.1. (I.3)
CE.EFL.2.7. Listening for Information: Follow short and simple spoken texts that include familiar vocabulary and are set in everyday contexts. Identify key items of	EFL.2.2.3. Recognize familiar names, words, and short phrases about simple everyday topics whether heard in isolation or within short, simple spoken texts describing people and objects. (Example: vocabulary about self, family, friends and immediate surroundings at school and home, adjectives for color and size, etc.)	Learners can understand short and simple spoken texts well enough to be able to pick out key items of information. Ref. I.EFL.2.7.1. (I.3)

information within the text, and record or act upon them.	EFL.2.2.4. Identify items of specific information within simple messages or from short and simple descriptions about familiar contexts, especially if visual support is provided. (Example: letters of the alphabet, numbers, prices and times, days, dates and months, etc.)	
CE.EFL.2.8. Production - Pronunciation: Produce individual words and short phrases clearly enough that other people can usually understand them easily	EFL.2.2.8. Imitate individual English language sounds, especially those phonemes which do not exist in the student's own L1, both in isolation and within key vocabulary items. (Example: /ŋ/ /ð/ /ʌ/ /i:/ and in words like singing, these, up, sea, etc.)	Learners can pronounce most familiar vocabulary items accurately. They can also produce some phrases and short sentences clearly. Ref. I.EFL.2.8.1.
	EFL.2.2.10 Clap, move, chant, or sing along with short authentic English language rhymes or songs, approximating English rhythm and intonation once familiar with the text. (Example: jump or clap in time to jump-rope rhymes, do the actions to action songs or short rhythmic poems, enunciating some of words in time with the rhythm, etc.)	
CE.EFL.2.9. Production - Fluency: Utterances are sometimes produced slowly but use appropriate words and phrases to express basic ideas, initiate conversations and respond to questions, including some chunks of language and short sentences.	EFL.2.2.11. Produce simple, mainly isolated utterances using very short phrases and sometimes individual words, possibly with slow and/or hesitant delivery. (Example: words, phrases and short sentences about people, animals, things, etc.)	Learners can express basic ideas, initiate conversations, possibly with slow and/or hesitant delivery. Ref.I.EFL.2.9.1.
CE.EFL.2.10. Interaction – Interpersonal: Participate effectively in basic interpersonal interactions in everyday contexts, provided the interlocutor speaks slowly and clearly. (Example: requesting, introducing, responding, etc.)	EFL.2.2.13. Understand and use basic greetings, leave-taking expressions, and other simple everyday phrases to facilitate interpersonal interaction, to introduce others, and to name things. (Example: Thank-you, Can I help you? This is [name], etc.) EFL.2.2.14. Ask and answer basic personal information questions, as well as simple questions about other people, animals, and possessions, provided the interaction is slow and clear. (Example: Where do you live? Do you have a bicycle? Etc.)	Learners can interact effectively using a range of basic functional exponents for interpersonal conversations in everyday contexts, providing speech is slow and clear. Learners can request repetition or clarification.Ref. I.EFL.2.10.1. (I.3)
	EFL.2.2.16. Say when they do not understand and ask for slower or clearer repetition where required. (Example: Sorry? Could you say that again, etc.)	

Thread 3: Reading		
CE.EFL.2.11. Identify and understand individual every-day words, phrases, and sentences, including instructions.	EFL 2.3.1. Demonstrate basic reading comprehension skills by identifying the meaning of individual words, phrases, and sentences, including simple written instructions.	I.EFL.2.11.1. Learners can understand familiar words, phrases, and short simple sentences and can successfully complete the simple accompanying task. (I.4)
CE.EFL.2.12. Understand the gist and details in short simple written texts (online or print).	EFL 2.3.2. Read a short simple text (online or print) and demonstrate understanding of the gist and some basic details of the content.	Learners can understand a short simple text on an everyday topic. Ref. .EFL.2.12.1.(I.4)
CE.EFL.2.13. Understand the content in a variety of well-known text types, both print and online, using the layout and artwork for support; recognize typical signs and symbols found in the text types.	EFL 2.3.4. Understand the content in simple short written environmental print text types, using artwork, symbols and layout for support. (Example: price tags, signs, notices (No eating, etc.), candy wrappers, etc.)	I.EFL.2.13.1. Learners can understand a short simple environmental print text type and successfully complete a simple task. (Example: a sign, notice, menu, etc.) (I.3)
CE.EFL.2.14. Demonstrate familiarity with study resources (both print and digital). (Example: a picture dictionary, some flashcards of known words, or a word list.)	EFL 2.3.5. Show the ability to use a simple learning resource. (Example: a small set of flashcards, a picture-based dictionary (online or print), or a simple word list).	I.EFL.2.14.1. Learners can successfully use simple online and print learning resources. (Example: flashcards, picture dictionaries, word lists, etc.) (I.2)
CE.EFL.2.15. Learn to read graphs, diagrams, charts, and other kinds of graphic organizer. Demonstrate understanding of a text presented in the form of a graphic organizer (both print and digital).	EFL 2.3.6. Understand the content of a simple graphic organizer (online or print). (Example, Venn Diagrams, charts, and labeled diagrams.)	I.EFL.2.15.1. Learners can use simple graphic organizers to show that they can understand a short simple text. (Example: maps, diagrams, bar charts, Venn diagrams, etc.) (I.4)
CE.EFL.2.16. Understand the main ideas in short simple written texts on cross-curricular subjects, both print and digital. (Example: art, science, music, math, history, etc.)	EFL 2.3.7. Read and understand the main ideas in a short simple text on a cross-curricular topic. (Example: art, music, history, etc.) EFL 2.3.10. Read a variety of simple text-types and graphic organizers used to present cross-curricular information (Example: instructions, graphs, diagrams, charts, plans or maps, etc.)	Learners can understand the main ideas in a a short simple text on a cross-curricular* topic. Ref. I.EFL.2.16.1. (I.2) *The content is from other school subjects like art, music, math, science, geography.

Thread 4: Writing		
CE.EFL.2.17. Write simple words, phrases, and sentences to demonstrate knowledge of spelling, punctuation, capitalization and handwriting / typography, and identify their meanings.	EFL.2.4.1 Know how to spell simple English words correctly, demonstrating awareness of sound-letter relationships. (Example: sea, mean, bee, etc.) EFL.2.4.3. Write simple words, phrases and sentences with correct use of standard writing mechanics. (Example: spelling, punctuation, capitalization, and writing by hand and/or on the computer.	Learners can write words, phrases, and short simple sentences using the correct conventions (spelling, punctuation, capitalization, and handwriting or typography, etc.). Ref.I.EFL.2.17.1. (I.3)
CE.EFL.2.18. Writing in order to perform controlled practice of vocabulary and grammar items	EFL 2.4.4. Write soimple words, phrases and sentences for controlled practice of language items.	I.EFL.2.18.1. Learners can write short simple phrases and sentences to show that they know how to use simple grammar or vocabulary items. (I.3, I.4)
CE.EFL.2.19. Convey some simple ideas, facts or opinions in a simple sentence or short paragraph, using basic vocabulary and structures.	EFL.2.4.5. Write simple sentences on familiar topics to communicate basic ideas. EFL 2.4.6 Write a short simple paragraph to convey some simple facts about people, animals, places, things, yourself or others, with the support of a model text. (Example: where they live, what they do, etc.)	Learners can produce a short simple sentence and a paragraph – with ample support - on a variety of topics with the support of a model text. I.EFL.2.19.1 (I.3)
CE.EFL.2.20. Complete a simple survey form or questionnaire by providing personal details. Write a variety of simple written text types, used in print or online, with appropriate layout and language. (Examples: message on a greeting card, name and address on an envelope, an email address, etc.)	EFL 2.4.8 Complete a basic survey or a questionnaire by providing personal details.	Learners can write information in a simple survey form or questionnaire. Ref I.EFL.2.20.1.
Thread 5: Language through the Arts		
CE.EFL.2.21. Distinguish key information in stories and other age-appropriate literary texts, both oral and written.	EFL 2.5.1. Identify key information such as events, characters, and objects in stories and other age-appropriate literary texts if there is visual support.	I.EFL.2.21.1. Learners can recognize, through pictures or other media such as ICT, key aspects of a story or literary text (both oral and written). (J.1, I.2)

CE.EFL.2.22. Describe and write about emotions and responses to literary texts through words and images, or other media (video, audio) on class or school bulletin boards and expand on ideas and responses to texts read/seen/heard in by participating in songs/chants, TPR activities and playground games.	EFL.2.5.2. Express emotions and feelings using basic adjectives and related images through written work on the school or class bulletin board. EFL.2.5.6. Generate and expand ideas by responding in a fun and playful manner to oral and written texts in order to increase enjoyment of the language through TPR, playground games, and songs and chants.	Learners can report emotions and compose short responses to literary texts through words and images. Learners can generate and expand on personal opinions and responses to oral and written texts through TPR, playground games, and songs. Ref I.EFL.2.22.1. (I.3, S.3)
CE.EFL.2.23. Display an affinity for a variety of literary texts by responding within a range of physical, cognitive, and attitudinal manners, and vary elements of a literary text to create a new text.	EFL.2.5.4. Listen to and read short narratives and/or other oral and written literary texts in class (with a preference for authentic texts) in order to stimulate imagination, curiosity and a love for literature.	Learners can demonstrate an affinity for a variety of literary texts in order to stimulate imagination and curiosity for literature. Ref I.EFL.2.23.1 (I.1, I.4)
CE.EFL.2.24. Communicate ideas and experiences and create short original texts through a range of resources and other media, including ICT	EFL.2.5.5. Apply ICT and/or other resources to communicate simple thoughts in small groups.	Learners can communicate thoughts, feelings, and/or personal experiences through a range of resources and other media, including ICT. Ref I.EFL.2.24.1. (I.2, I.3, I.4)
CE.EFL.2.25. Implement a range of creative thinking skills to show a respect for sharing and accepting different ideas in brainstorm and pair work	EFL.2.5.9. Use creative thinking skills to learn how to share and respect all ideas through brainstorming activities and pair work in class.	I.EFL.2.25.1. Learners can utilize a range of creative thinking skills to show a respect for sharing and accepting different ideas while

CURRÍCULO PRIORIZADO SUBNIVEL DE BÁSICA MEDIA

ÁREA DE CONOCIMIENTO: LENGUA Y LITERATURA		
OBJETIVOS DEL ÁREA POR SUBNIVEL:		
<p>O.LL.3.1. Interactuar con diversas expresiones culturales para acceder, participar y apropiarse de la cultura escrita.</p> <p>O.LL.3.2. Valorar la diversidad cultural mediante el conocimiento de las lenguas originarias, para fomentar la interculturalidad en el país.</p> <p>O.LL.3.3. Comprender discursos orales en diversos contextos de la actividad social y cultural y analizarlos con sentido crítico.</p> <p>O.LL.3.4. Expresarse mediante el uso de estructuras básicas de la lengua oral en los diversos contextos de la actividad social y cultural, para exponer sus puntos de vista y respetar los ajenos.</p> <p>O.LL.3.5. Participar en diversos contextos sociales y culturales y utilizar de manera adecuada las convenciones de la lengua oral para satisfacer necesidades de comunicación.</p> <p>O.LL.3.6. Leer de manera autónoma textos no literarios, con fines de recreación, información y aprendizaje, y utilizar estrategias cognitivas de comprensión de acuerdo al tipo de texto.</p> <p>O.LL.3.7. Usar los recursos que ofrecen las bibliotecas y las TIC para enriquecer las actividades de lectura y escritura literaria y no literaria, en interacción y colaboración con los demás.</p> <p>O.LL.3.8. Escribir relatos y textos expositivos, descriptivos e instructivos, adecuados a una situación comunicativa determinada para aprender, comunicarse y desarrollar el pensamiento.</p> <p>O.LL.3.9. Utilizar los recursos de las TIC como medios de comunicación, aprendizaje y desarrollo del pensamiento.</p> <p>O.LL.3.10. Aplicar los conocimientos semánticos, léxicos, sintácticos, ortográficos y las propiedades textuales en los procesos de composición y revisión de textos escritos.</p> <p>O.LL.3.11. Seleccionar y disfrutar textos literarios para realizar interpretaciones personales y construir significados compartidos con otros lectores.</p> <p>O.LL.3.12. Aplicar los recursos del lenguaje, a partir de los textos literarios, para fortalecer y profundizar la escritura creativa.</p>		
CRITERIO DE EVALUACIÓN	DCD POR ÁREA DE CONOCIMIENTO PRIORIZADO (APRENDIZAJES IMPRESCINDIBLES)	INDICADOR DE EVALUACIÓN
CE.LL.3.1. Distingue la función de transmisión cultural de la lengua, reconoce las influencias lingüísticas y culturales que explican los dialectos del castellano en el Ecuador e indaga sobre las características de los pueblos y nacionalidades del país que tienen otras lenguas.	<p>LL.3.1.1. Participar en contextos y situaciones que evidencien la funcionalidad de la lengua escrita como herramienta cultural.</p> <p>LL.3.1.2. Indagar sobre las influencias lingüísticas y culturales que explican los dialectos del castellano en el Ecuador.</p>	<p>I.LL.3.1.1. Reconoce la funcionalidad de la lengua escrita como manifestación cultural y de identidad en diferentes contextos y situaciones, atendiendo a la diversidad lingüística del Ecuador.(I.3., S.2.).</p> <p>Indaga sobre las influencias lingüísticas y culturales que explican los diferentes dialectos del castellano. (Ref. I.LL.3.1.2.)</p>

<p>CE.LL.3.2. Participa en situaciones comunicativas orales, escuchando de manera activa y mostrando respeto frente a las intervenciones de los demás en la búsqueda de acuerdos, organiza su discurso de acuerdo con las estructuras básicas de la lengua oral, reflexiona sobre los efectos del uso de estereotipos y prejuicios, adapta el vocabulario y se apoya en recursos y producciones audiovisuales, según las diversas situaciones comunicativas a las que se enfrente.</p>	<p>LL.3.2.1. Escuchar discursos orales y formular juicios de valor con respecto a su contenido y forma, y participar de manera respetuosa frente a las intervenciones de los demás. LL.3.2.2. Proponer intervenciones orales con una intención comunicativa, organizar el discurso según las estructuras básicas de la lengua oral y utilizar un vocabulario adecuado a diversas situaciones comunicativas. LL.3.2.3. Apoyar el discurso con recursos y producciones audiovisuales.</p>	<p>Propone intervenciones orales con una intención comunicativa, organiza el discurso de acuerdo con las estructuras básicas de la lengua oral adapta el vocabulario, según las diversas situaciones comunicativas a las que se enfrente. (Ref. I.LL.3.2.2.)</p>
<p>CE.LL.3.3. Establece relaciones explícitas entre los contenidos de dos o más textos, los compara, contrasta sus fuentes, realiza inferencias fundamentales y proyectivo-valorativas, valora sus contenidos y aspectos de forma a partir de criterios</p>	<p>LL.3.3.1. Establecer las relaciones explícitas entre los contenidos de dos o más textos, comparar y contrastar fuentes. LL.3.3.2. Comprender los contenidos implícitos de un texto mediante la realización de inferencias fundamentales y proyectivo-valorativas a partir del contenido de un texto. LL.3.3.3. Inferir y sintetizar el contenido esencial de un texto al diferenciar el tema de las ideas principales. LL.3.3.4. Autorregular la comprensión de textos mediante el uso de estrategias cognitivas de comprensión: parafrasear, releer, formular preguntas, leer selectivamente, consultar fuentes adicionales. LL.3.3.5. Valorar los aspectos de forma y el contenido de un texto, a partir de criterios preestablecidos.</p>	<p>Establece relaciones explícitas entre los contenidos de dos o más textos, los compara y contrasta sus fuentes al monitorear y autorregular su comprensión mediante el uso de estrategias cognitivas. (Ref. I.LL.3.3.1.) Realiza inferencias fundamentales y proyectivo-valorativas, valora los contenidos y aspectos de forma a partir de criterios preestablecidos al monitorear y autorregular su comprensión mediante el uso de estrategias cognitivas. (Ref. I.LL.3.3.2.)</p>
<p>CE.LL.3.4. Aplica sus conocimientos lingüísticos (léxicos, semánticos, sintácticos y fonológicos) en la decodificación y comprensión de textos, leyendo con fluidez y entonación en diversos contextos (familiares, escolares y sociales) y</p>	<p>LL.3.3.11. Aplicar los conocimientos lingüísticos (léxicos, semánticos, sintácticos y fonológicos) en la decodificación y comprensión de textos.</p>	<p>Aplica sus conocimientos lingüísticos (léxicos, semánticos, sintácticos y fonológicos) en la decodificación y comprensión de textos. (Ref. I.LL.3.4.1.)</p>

con diferentes propósitos (exponer, informar, narrar, compartir, etc.).		
CE.LL.3.5. Consulta bibliotecas y recursos digitales en la web, genera criterios para identificar, comparar y contrastar fuentes, y registra la información consultada en esquemas de diverso tipo.	<p>LL.3.3.6. Acceder a bibliotecas y recursos digitales en la web, identificando las fuentes consultadas.</p> <p>LL.3.3.7. Registrar la información consultada con el uso de esquemas de diverso tipo.</p>	Identifica fuentes consultadas en bibliotecas y en la web y registra la información consultada en esquemas de diverso tipo. (Ref. I.LL.3.5.1.)



<p>CE.LL.3.6. Produce textos con tramas narrativas, descriptivas, expositivas e instructivas, y las integra cuando es pertinente; utiliza los elementos de la lengua más apropiados para cada uno, logrando coherencia y cohesión; autorregula la escritura mediante la aplicación del proceso de producción, estrategias de pensamiento, y se apoya en diferentes formatos, recursos y materiales, incluidas las TIC, en las situaciones comunicativas que lo requieran.</p>	<p>LL.3.4.1. Relatar textos con secuencia lógica, manejo de conectores y coherencia en el uso de la persona y tiempo verbal, e integrarlos en diversas situaciones comunicativas. LL.3.4.2. Escribir descripciones organizadas y con vocabulario específico relativo al ser, objeto, lugar o hecho que se describe e integrarlas en las producciones escritas. LL.3.4.4. Escribir instrucciones con secuencia lógica, uso de conectores temporales y de orden, y coherencia en el manejo del verbo y la persona, en situaciones comunicativas que lo requieran. LL.3.4.5. Integrar relatos, descripciones, exposiciones e instrucciones en diferentes tipos de texto producidos con una intención comunicativa y en un contexto determinado. LL.3.4.7. Usar estrategias y procesos de pensamiento que apoyen la escritura. LL.3.4.8. Lograr precisión y claridad en sus producciones escritas, mediante el uso de vocabulario según un determinado campo semántico. LL.3.4.9. Organizar las ideas con unidad de sentido a partir de la construcción de párrafos. LL.3.4.10. Expresar sus ideas con precisión e integrar en las producciones escritas los diferentes tipos de sustantivo, pronombre, adjetivo, verbo, adverbio y sus modificadores. LL.3.4.11. Mejorar la cohesión interna del párrafo y la organización del texto mediante el uso de conectores lógicos. LL.3.4.12. Comunicar ideas con eficiencia a partir de la aplicación de las reglas de uso de las letras y de la tilde. LL.3.4.13. Producir escritos de acuerdo con la situación comunicativa, mediante el empleo de diversos formatos, recursos y materiales.</p>	<p>I.LL.3.6.1. Produce textos narrativos, descriptivos, expositivos e instructivos; autorregula la escritura mediante la aplicación del proceso de escritura y el uso de estrategias y procesos de pensamiento; organiza ideas en párrafos con unidad de sentido, con precisión y claridad; utiliza un vocabulario, según un determinado campo semántico y elementos gramaticales apropiados, y se apoya en el empleo de diferentes formatos, recursos y materiales, incluidas las TIC, en las situaciones comunicativas que lo requieran. (I.2., I.4.)</p> <p>I.LL.3.6.2. Escribe cartas, noticias, diario personal, entre otros textos narrativos, (organizando los hechos y acciones con criterios de secuencia lógica y temporal, manejo de persona y tiempo verbal, conectores temporales aditivos, proposiciones y conjunciones) y los integra en diversos tipos de textos producidos con una intención comunicativa y en un contexto determinado. (I.3., I.4.)</p> <p>I.LL.3.6.3. Escribe textos descriptivos organizados, usando recursos estilísticos para la descripción de objetos, personajes y lugares (topografía, prosopografía, etopeya, descripción de objetos), estructuras descriptivas en diferentes tipos de texto (guía turística, biografía o autobiografía, reseña, entre otros), elementos gramaticales adecuados: atributos, adjetivos calificativos y posesivos; conectores de adición, de</p>
---	---	---



comparación, orden, y un vocabulario específico relativo al ser, objeto, lugar o hecho que se describe, y los integra en diversos tipos de textos producidos con una intención comunicativa y en un contexto determinado.(I.3.,I.4.)

II.LL.3.6.4. Escribe diferentes tipos de texto con estructuras expositivas (informe, noticia, entre otros), según su estructura, con secuencia lógica, manejo coherente de la persona y del tiempo verbal; organiza las ideas en párrafos según esquemas expositivos de comparación-contraste, problema-solución, antecedente-consecuente y causa-efecto, y utiliza conectores causales y consecutivos, proposiciones y conjunciones, y los integra en diversos tipos de textos producidos con una intención comunicativa y en un contexto determinado.(I.3., I.4.)

I.LL.3.6.5. Escribe diferentes tipos de texto con estructuras instructivas (receta, manual, entre otros) según una secuencia lógica, con concordancia de género, número, persona y tiempo verbal, uso de conectores temporales y de orden; organiza las ideas en párrafos diferentes con el uso de conectores lógicos, proposiciones y conjunciones, integrándolos en diversos tipos de textos producidos con una intención comunicativa y en un contexto determinado. (I.3.,I.4.)

CE.LL.3.7. Elige lecturas basándose en preferencias personales, reconoce los elementos característicos que le dan sentido y participa en discusiones literarias, desarrollando la lectura crítica.	LL.3.5.1. Reconocer en un texto literario los elementos característicos que le dan sentido. LL.3.5.3. Elegir lecturas basándose en preferencias personales de autor, género o temas y el manejo de diversos soportes para formarse como lector autónomo.	Reconoce en textos de literatura oral (canciones, adivinanzas, trabalenguas, retahílas, nanas, rondas, arrullos, amorfinos, chigualos) o escrita (cuentos, poemas, mitos, leyendas), los elementos característicos que les dan sentido. (Ref. I.LL.3.7.1.) Elige lecturas basándose en preferencias personales de autores, géneros o temas, maneja diversos soportes para formarse como lector autónomo. (Ref. I.LL.3.7.2.)
CE.LL.3.8. Reinventa textos literarios, reconociendo la fuente original, los relaciona con el contexto cultural propio y de otros entornos, incorpora los recursos del lenguaje figurado y diversos medios y recursos (incluidas las TIC).	LL.3.5.5. Reinventar los textos literarios y relacionarlos con el contexto cultural propio y de otros entornos.	Reinventa textos literarios, reconociendo la fuente original, los relaciona con el contexto cultural propio y de otros entornos. (Ref. I.LL.3.8.1.)

CURRÍCULO PRIORIZADO SUBNIVEL DE BÁSICA MEDIA

ÁREA DE CONOCIMIENTO: CIENCIAS NATURALES

OBJETIVOS DEL ÁREA POR SUBNIVEL

- O.CN.3.1. Observar y describir animales invertebrados y plantas sin semillas; agruparlos de acuerdo a sus características y analizar los ciclos reproductivos.
- O.CN.3.2. Experimentar, analizar y relacionar las funciones de nutrición, respiración y fotosíntesis de las plantas, para comprender el mantenimiento de la vida en el planeta.
- O.CN.3.3. Indagar los ecosistemas, su biodiversidad con sus interrelaciones y adaptaciones, con el fin de valorar la diversidad de los ecosistemas y de las especies y comprender que Ecuador es un país megadiverso.
- O.CN.3.4. Analizar la estructura y función de los aparatos digestivo, respiratorio, circulatorio y excretor, establecer su relación funcional e indagar la estructura y función del sistema reproductor humano, femenino y masculino, relacionándolo con los cambios en el comportamiento de los púberes.

O.CN.3.5. Valorar las acciones que conservan una salud integral, entendida como un estado de bienestar físico, mental y social en los púberes.
 O.CN.3.6. Experimentar y diferenciar los tipos de fuerzas y los efectos de su aplicación sobre las variables físicas de objetos de uso cotidiano y explicar sus conclusiones.
 O.CN.3.7. Formular preguntas y dar respuestas sobre las propiedades de la materia, la energía y sus manifestaciones, por medio de la indagación experimental y valorar su aplicación en la vida cotidiana.
 O.CN.3.8. Inferir algunas de las relaciones de causa-efecto, que se producen en la atmósfera y en la Tierra, como la radiación solar, los patrones de calentamiento de la superficie terrestre y el clima.
 O.CN.3.9. Comprender la evolución histórica del conocimiento, con el propósito de valorar las investigaciones que han contribuido significativamente al avance de la ciencia y la tecnología.
 O.CN.3.10. Usar habilidades de indagación científica y valorar la importancia del proceso investigativo en los fenómenos naturales cotidianos, desde las experiencias hasta el conocimiento científico.

CRITERIO DE EVALUACIÓN	DCD POR ÁREA DE CONOCIMIENTO PRIORIZADO (APRENDIZAJES IMPRESCINDIBLES)	INDICADOR DE EVALUACIÓN
CE.CN.3.1. Explica la importancia de los invertebrados, reconociendo las amenazas a las que están sujetos y proponiendo medidas para su protección en las regiones naturales del Ecuador, a partir de la observación e indagación guiada y en función de la comprensión de sus características, clasificación, diversidad y la diferenciación entre los ciclos reproductivos de vertebrados e invertebrados	CN.3.1.1. Indagar, con uso de las TIC y otros recursos, las características de los animales invertebrados, describirlas y clasificarlos de acuerdo a sus semejanzas y diferencias CN.3.1.6. Indagar y describir el ciclo reproductivo de los vertebrados y diferenciarlos según su tipo de reproducción. CN.3.1.7. Indagar y describir el ciclo reproductivo de los invertebrados y diferenciarlos según su tipo de reproducción.	Identifica a los invertebrados, en función de sus semejanzas y diferencias, (J.3., I.1.) (Ref. I.CN.3.1.1.) I.CN.3.1.2. Identifica las diferencias e importancia del ciclo reproductivo (sexual y asexual) de los vertebrados e invertebrados de las regiones naturales del Ecuador, para el mantenimiento de la vida. (J.3.)
CE.CN.3.2. Argumenta desde la indagación y ejecución de sencillos experimentos, la importancia de los procesos de fotosíntesis, nutrición, respiración, reproducción, y la relación con la humedad del suelo, diversidad y clasificación de las plantas sin semilla de las regionales naturales del Ecuador; reconoce las posibles amenazas y propone,	CN.3.1.3. Experimentar sobre la fotosíntesis, la nutrición y la respiración en las plantas, explicarlas y deducir su importancia para el mantenimiento de la vida. CN.3.1.8. Analizar y describir el ciclo reproductivo de las plantas e identificar los agentes polinizadores que intervienen en su fecundación.	Explica con lenguaje claro y apropiado la importancia de los procesos de fotosíntesis, nutrición, respiración e importancia para el mantenimiento de la vida. (J.3., I.3.) (Ref. I.CN.3.2.1.) Explica el proceso de reproducción de las plantas a partir de reconocer sus estructuras, las fases, los factores y/o los agentes que intervienen en la fecundación,

mediante trabajo colaborativo, medidas de protección.		reconoce su importancia para el mantenimiento de la vida. (J.3., I.1., S.4.) (Ref. I.CN.3.2.2.)
CE.CN.3.3. Analiza, desde la indagación y observación, la dinámica de los ecosistemas en función de sus características y clases, los mecanismos de interrelación con los seres vivos, los procesos de adaptación de la diversidad biológica que presentan, las causas y consecuencias de la extinción de las especies, las técnicas y prácticas para el manejo de desechos, potenciando el trabajo colaborativo y promoviendo medidas de preservación y cuidado de la diversidad nativa, en las Áreas Naturales Protegidas del Ecuador	<p>CN.3.1.9. Indagar, con uso de las TIC y otros recursos, las características de los ecosistemas y sus clases, interpretar las interrelaciones de los seres vivos en los ecosistemas y clasificarlos en productores, consumidores y descomponedores.</p> <p>CN.3.1.10. Indagar, con uso de las TIC y otros recursos, la diversidad biológica de los ecosistemas de Ecuador e identificar la flora y fauna representativas de los ecosistemas naturales de la localidad.</p> <p>CN.3.1.11. Indagar y explicar las adaptaciones de plantas y animales a las condiciones ambientales de diferentes ecosistemas y relacionarlas con su supervivencia.</p> <p>CN.3.1.13. Indagar en diversas fuentes y describir las causas y consecuencias potenciales de la extinción de las especies en un determinado ecosistema, y proponer medidas de protección de la biodiversidad amenazada.</p> <p>CN.3.5.5. Planificar y realizar una indagación bibliográfica sobre el trabajo de los científicos en las Áreas Naturales Protegidas de Ecuador, y utilizar esa información para establecer la importancia de la preservación y el cuidado de la biodiversidad nativa.</p>	<p>I.CN.3.3.1. Examina la dinámica de los ecosistemas en función de sus características, clases, diversidad biológica, adaptación de especies y las interacciones (interespecíficas e intraespecíficas), que en ellos se producen. (J.3.)</p> <p>I.CN.3.3.2. Determina desde la observación e investigación guiada, las causas y consecuencias de la alteración de los ecosistemas locales e infiere el impacto en la calidad del ambiente. (J.3., I.2.)</p> <p>I.CN.3.3.3. Plantea y comunica medidas de protección, hacia los ecosistemas y las especies nativas amenazadas en las Áreas Naturales Protegidas del Ecuador, afianzando su propuesta en los aportes científicos de investigadores locales. (J.3., I.1., I.3.)</p>

<p>CE.CN.3.4. Explica, desde la observación e indagación, la estructura, función e influencia del sistema reproductor (masculino y femenino), endócrino y nervioso; los relaciona con los procesos fisiológicos, anatómicos y conductuales que se presentan en la pubertad y con los aspectos biológicos, psicológicos y sociales que determinan la sexualidad como condición humana.</p>	<p>CN.3.2.1. Indagar y describir la estructura y función del sistema reproductor humano femenino y masculino, y explicar su importancia en la transmisión de las características hereditarias.</p> <p>CN.3.2.2. Examinar los cambios fisiológicos, anatómicos y conductuales durante la pubertad, formular preguntas y encontrar respuestas sobre el inicio de la madurez sexual en mujeres y hombres, basándose en sus propias experiencias.</p> <p>CN.3.2.4. Explicar, con apoyo de modelos, la estructura y función del sistema endocrino e interpretar su importancia para el mantenimiento del equilibrio del medio interno (homeostasis) y en cambios que se dan en la pubertad.</p>	<p>Establece relaciones entre el sistema reproductivo, endócrino a partir de su estructura, funciones e influencia en los cambios que se presentan en la pubertad. (J.3., J.4.) (Ref. I.CN.3.4.1.)</p> <p>Argumenta los cambios (fisiológicos, anatómicos y conductuales) que se producen durante la pubertad (J.3., J.4.) (Ref. I.CN.3.4.2)</p>
<p>CE.CN.3.5. Propone acciones para la salud integral (una dieta equilibrada, actividad física, normas de higiene y el uso de medicinas ancestrales) a partir de la comprensión e indagación de la estructura y función de los aparatos digestivo, respiratorio, circulatorio, excretor y de los órganos de los sentidos, relacionándolos con las enfermedades, los desórdenes alimenticios (bulimia, anorexia) y los efectos nocivos por consumo de drogas estimulantes, depresoras y alucinógenas en su cuerpo.</p>	<p>CN.3.2.3. Describir, con apoyo de modelos, la estructura y función de los sistemas digestivo, respiratorio, circulatorio y excretor y promover su cuidado.</p> <p>CN.3.2.7. Reconocer la importancia de la actividad física, la higiene corporal y la dieta equilibrada en la pubertad para mantener la salud integral y comunicar los beneficios por diferentes medios.</p> <p>CN.3.2.8. Diseñar y ejecutar una indagación documental sobre las causas de las enfermedades de los sistemas digestivo, respiratorio, circulatorio, excretor y reproductor y comunicar las medidas de prevención.</p> <p>CN.3.2.9. Planificar y ejecutar una indagación documental sobre los efectos nocivos de las drogas -estimulantes, depresoras, alucinógenas-, y analizar las prácticas que se aplican para la erradicación del consumo.</p>	<p>Explica la estructura, función y relación que existe entre el aparato digestivo, respiratorio, excretor, reproductor, desde la observación de representaciones analógicas o digitales y modelado de estructuras. (J.3., I.2.) (Ref.I.CN.3.5.1.)</p> <p>Promueve medidas de prevención y cuidado (actividad física, higiene corporal, dieta equilibrada) hacia su cuerpo, conociendo el daño que puede provocar el consumo de sustancias nocivas en los sistemas digestivo, respiratorio, circulatorio, excretor y reproductor. (J.3., S.2.) (Ref. I.CN.3.5.2.)</p>

<p>CE.CN.3.6. Explica, desde la experimentación y la revisión de diversas fuentes, la evolución de las teorías sobre la composición de la materia (átomos, elementos y moléculas), su clasificación (sustancias puras y mezclas homogéneas y heterogéneas), sus propiedades (elasticidad, dureza y brillo) y la clasificación de los compuestos químicos (orgánicos e inorgánicos), destacando las sustancias, las mezclas y los compuestos de uso cotidiano y/o tradicionales del país.</p>	<p>CN.3.3.1. Explorar y demostrar las propiedades específicas de la materia, experimentar, probar las predicciones y comunicar los resultados. CN.3.3.2. Indagar, con uso de las TIC y otros recursos, la constitución de la materia, analizar el modelo didáctico del átomo y describir los elementos químicos y las moléculas. CN.3.3.3. Indagar y clasificar la materia en sustancias puras y mezclas, y relacionarlas con los estados físicos de la materia. CN.3.3.4. Indagar y establecer preguntas sobre las propiedades de los compuestos químicos, clasificarlos en orgánicos e inorgánicos, y reconocerlos en sustancias de uso cotidiano</p>	<p>I.CN.3.6.1. Explica desde la observación de diferentes representaciones cómo las teorías sobre la composición de la materia han evolucionado, hasta comprender que está constituida por átomos, elementos y moléculas. (J.3.) Clasifica la materia en sustancias puras y mezclas. Además, reconoce las mezclas homogéneas y heterogéneas (J.3., S.2.) (Ref. I.CN.3.6.2.) I.CN.3.6.3. Demuestra, a partir de la exploración de sustancias de uso cotidiano, las propiedades de la materia y de compuestos químicos orgánicos e inorgánicos. (J.3., S.2.)</p>
<p>CE.CN.3.7. Explica, desde la exploración y experimentación en objetos de uso cotidiano, los tipos de fuerza (contacto, campo) y sus efectos en el cambio de la forma, la rapidez y la dirección del movimiento de los objetos.</p>	<p>CN.3.3.6. Explorar e interpretar los efectos de la aplicación de las fuerzas en los cambios de la forma, la rapidez y la dirección de movimiento de los objetos y comunicar sus conclusiones.</p>	<p>I.CN.3.7.1. Describe los tipos de fuerza y el cambio de forma, rapidez y dirección del movimiento de los objetos, desde la exploración y experimentación en objetos de uso cotidiano. (J.3.)</p>
<p>CE.CN.3.8. Explica, desde la ejecución de experimentos sencillos, en varias sustancias y cuerpos del entorno, las diferencias entre calor y temperatura; y, comunica, de forma gráfica, las formas de transmisión del calor (conducción, convección y radiación).</p>	<p>CN.3.3.8. Experimentar la transmisión de calor y deducir la forma en que se producen la conducción, la convección y la radiación.</p>	<p>Describe las formas de transmisión del calor (conducción, convección y radiación), apoyándose en la ejecución de experimentos sencillos de varias sustancias y cuerpos de su entorno. (J.3., I.2., I.3.) (Ref. I.CN.3.8.1.)</p>

<p>CE.CN.3.9. Analiza las características, importancia, aplicaciones, fundamentos y transformación de las energías térmica, eléctrica y magnética, a partir de la indagación, observación de representaciones analógicas, digitales y la exploración en objetos de su entorno (brújulas, motores eléctricos). Explica la importancia de realizar estudios ambientales y sociales para mitigar los impactos de las centrales hidroeléctricas en el ambiente.</p>	<p>CN.3.3.9. Indagar, con uso de las TIC y otros recursos, las aplicaciones de la energía térmica en la máquina de vapor e interpretar su importancia en el desarrollo industrial.</p> <p>CN.3.3.11. Analizar las transformaciones de la energía eléctrica, desde su generación en las centrales hidroeléctricas hasta su conversión en luz, sonido, movimiento y calor.</p> <p>CN.3.3.12. Observar, identificar y describir las características y aplicaciones prácticas del magnetismo en objetos como la brújula sencilla y los motores eléctricos.</p>	<p>I.CN.3.9.1. Analiza las características, importancia, aplicaciones y fundamentos del magnetismo, de la energía térmica y de la energía eléctrica. (J.3., I.2.)</p> <p>Explica la importancia de la transformación de la energía eléctrica. (J.3., I.2.) (Ref. I.CN.3.9.2.)</p>
<p>CE.CN.3.10. Analiza, desde la indagación de diversas fuentes, los efectos de los fenómenos geológicos sobre el planeta Tierra, tomando en cuenta la composición del Sistema Solar, la estructura de la Tierra, la influencia de las placas tectónicas en la formación de la cordillera de los Andes y la distribución de la biodiversidad en las regiones naturales del Ecuador, reforzando su análisis con las contribuciones científicas al campo de la vulcanología del país.</p>	<p>CN.3.4.3. Indagar, con uso de las TIC y otros recursos, sobre el sistema solar, describir algunos de sus componentes, usar modelos de simulación y explicar los eclipses de la Luna y el Sol.</p> <p>CN.3.4.4. Analizar modelos de la estructura de la Tierra y diferenciar sus capas de acuerdo a sus componentes.</p> <p>CN.3.4.6. Analizar la influencia de las placas tectónicas en los movimientos orogénicos y epirogénicos que formaron la cordillera de Los Andes y explicar su influencia en la distribución de la biodiversidad en las regiones naturales de Ecuador</p>	<p>I.CN.3.10.1. Analiza la estructura de la Tierra (capas, componentes) como parte del sistema solar y su órbita, con respecto al Sol y el resto de planetas. (J.3.)</p> <p>Explica el proceso de formación de la Cordillera de los Andes y la biodiversidad de especies en las regiones naturales del Ecuador, en función de la comprensión del movimiento de las placas tectónicas como fenómeno geológico, (J.1., J.3.) (Ref.I.CN.3.10.2.)</p>

<p>CE.CN.3.11. Explica la formación del viento, nubes y lluvia, en función de la incidencia del patrón de radiación solar, patrón de calentamiento de la superficie terrestre y comprensión del Sol como fuente de energía de la Tierra.</p>	<p>CN.3.4.7. Explicar, con apoyo de modelos, los patrones de incidencia de la radiación solar sobre la superficie terrestre y relacionar las variaciones de intensidad de la radiación solar con la ubicación geográfica.</p> <p>CN.3.4.8. Analizar e interpretar los patrones de calentamiento de la superficie terrestre y explicar su relación con la formación de vientos, nubes y lluvias</p>	<p>I.CN.3.11.1. Interpreta los patrones de calentamiento de la superficie terrestre a causa de la energía del Sol y su relación con la formación de los vientos, nubes y lluvia, según su ubicación geográfica. (J.3., I.2.).</p> <p>Analiza la incidencia de la radiación solar sobre la superficie terrestre. (J.3., S.3.) (Ref.I.CN.3.11.2.)</p>
<p>CE.CN.3.12. Explica, desde la observación e indagación en diversas fuentes, las causas y consecuencias de las catástrofes climáticas en los seres vivos y sus hábitat, en función del conocimiento previo de las características, elementos y factores del clima, la función y propiedades del aire y la capa de ozono en la atmósfera, valorando la importancia de las estaciones y datos meteorológicos y proponiendo medidas de protección ante los rayos UV</p>	<p>CN.3.4.9. Observar, con uso de las TIC y otros recursos, la atmósfera, describir sus capas según su distancia desde la litósfera e identificar su importancia para el mantenimiento de la vida.</p> <p>CN.3.4.12. Indagar y explicar las características, elementos y factores del clima, diferenciarlo del tiempo atmosférico, registrar y analizar datos meteorológicos de la localidad con apoyo de instrumentos de medición.</p> <p>CN.3.4.14. Indagar e inferir las características y efectos de las catástrofes climáticas y establecer las consecuencias en los seres vivos y sus hábitats.</p> <p>CN.3.5.3. Planificar una indagación sobre el estado de la calidad del aire de la localidad, diseñar una experimentación sencilla que compruebe el nivel de contaminación local y explicar sus conclusiones acerca de los efectos de la contaminación en el ambiente.</p>	<p>Describe las capas de la atmosfera y su importancia para el mantenimiento de la vida. (J.2., J.3., S.1.) (Ref. I.CN.3.12.1.)</p> <p>Explica las causas y consecuencias de las catástrofes climáticas a partir del conocimiento de las características, elementos y factores del clima, considerando datos meteorológicos locales (J.3.) (Ref. I.CN.3.12.2.)</p> <p>Formula una investigación sencilla del estado de la calidad del aire local y los efectos de la contaminación en el ambiente (J.3., S.3.) (Ref. I.CN.3.12.3.)</p>

CURRÍCULO PRIORIZADO SUBNIVEL DE BÁSICA MEDIA

Área de conocimiento: Ciencias Sociales		
OBJETIVOS DEL ÁREA POR SUBNIVEL:		
<p>O.CS.3.1. Comprender y valorar el proceso de Independencia y el legado originario que aportaron las sociedades aborígenes como fundamentos para la construcción de la identidad nacional.</p> <p>O.CS.3.2. Interpretar en forma crítica el desarrollo histórico del Ecuador desde sus raíces aborígenes hasta el presente, subrayando los procesos económicos, políticos, sociales, étnicos y culturales, el papel de los actores colectivos, las regiones y la dimensión internacional, de modo que se pueda comprender y construir su identidad y la unidad en la diversidad.</p> <p>O.CS.3.3. Ubicar al Ecuador en el espacio Andino y estudiar su relieve, clima, y división territorial, con énfasis en las provincias, para construir una identidad nacional arraigada en los valores y necesidades de los territorios locales, especialmente las relacionadas con posibles riesgos naturales y medidas de seguridad, prevención y control.</p> <p>O.CS.3.4. Analizar la estructura político administrativa del Ecuador en relación con la diversidad de la población, los procesos migratorios y la atención y acceso a los servicios públicos.</p> <p>O.CS.3.5. Plantear las condiciones de convivencia y responsabilidad social entre personas iguales y diversas, con derechos y deberes, en el marco de una organización social justa y equitativa.</p> <p>O.CS.3.6. Asumir una actitud comprometida con la conservación de la diversidad, el medioambiente y los espacios naturales protegidos frente a las amenazas del calentamiento global y el cambio climático.</p> <p>O.CS.3.7. Investigar problemas cotidianos de índole social y económica como medio para desarrollar el pensamiento crítico, empleando fuentes fiables y datos estadísticos, ampliando la información con medios de comunicación y TIC.</p>		
CRITERIO DE EVALUACIÓN	DCD POR ÁREA DE CONOCIMIENTO PRIORIZADO (APRENDIZAJES IMPRESCINDIBLES)	INDICADOR DE EVALUACIÓN

<p>CE.CS.3.1. Analiza la evolución de la organización económica, política y social que se dio en la época aborígen, destacando los enfrentamientos y alianzas de los incas ante la Conquista española.</p>	<p>CS.3.1.1. Analizar el origen de los primeros pobladores del Ecuador, sus rutas de llegada, sus herramientas y formas de trabajo colectivo.</p> <p>CS.3.1.2. Relacionar la organización económica y social de las sociedades agrícolas con su alfarería y el surgimiento de sus primeros poblados.</p> <p>CS.3.1.3. Identificar la ubicación, la organización social y política de los cacicazgos mayores o señoríos étnicos, con sus relaciones de comercio, alianzas y enfrentamientos.</p> <p>CS.3.1.4. Explicar las características de la dominación incaica en el Ecuador, la organización de su imperio y sociedad.</p> <p>CS.3.1.5. Examinar el ascenso de Atahualpa y la guerra civil como efectos de una crisis del incario y como antecedentes de la derrota ante la invasión española.</p> <p>CS.3.1.6. Identificar varios sitios arqueológicos y las piezas que se han conservado, reconociéndolas como patrimonio nacional.</p> <p>CS.3.1.7. Documentar la Conquista española del Tahuantinsuyo, especialmente del norte, con sus enfrentamientos y alianzas.</p>	<p>I.CS.3.1.1. Explica la evolución de la organización económica y social de los primeros pobladores y sociedades agrícolas aborígenes mediante narraciones históricas con fundamento científico. (I.2.)</p> <p>I.CS.3.1.2. Analiza la relación entre organización social y política de los cacicazgos y la dominación incaica e invasión española, destacando sus enfrentamientos, alianzas y sitios arqueológicos, mediante narraciones históricas con fundamento científico. (I.2.)</p>
<p>CE.CS.3.2. Examina los cambios y lecciones que se dieron en la Conquista y Colonización de América (el origen de mestizos, afro-ecuatorianos, la dominación cultural, las sublevaciones indígenas y mestizas, su aporte al arte como expresión del dominio cultural), destacando la lucha de los indígenas por la identidad.</p>	<p>CS.3.1.9. Identificar a los conquistadores españoles, su relación con los indígenas y sus conflictos con la Corona, el surgimiento de los mestizos y la llegada de los negros esclavizados.</p> <p>CS.3.1.10. Analizar los hechos iniciales de la colonización, en especial la fundación de ciudades y su papel en la dominación.</p> <p>CS.3.1.11. Apremiar la organización del trabajo en la Audiencia de Quito y el papel de la producción textil.</p> <p>CS.3.1.12. Explicar la estructura de la sociedad colonial y la vida cotidiana con sus diferencias sociales y prácticas discriminatorias.</p> <p>CS.3.1.14. Interpretar las causas de la crisis que sufrió la Audiencia de Quito en el marco de los grandes cambios de la monarquía española y el mundo.</p> <p>CS.3.1.15. Destacar la consolidación del latifundio, el inicio de la expansión de la Costa y las grandes sublevaciones indígenas y de las ciudades.</p> <p>CS.3.1.16. Explicar la función de dominación de la cultura oficial y la educación colonial y el valor de las culturas populares como respuesta frente al poder.</p>	<p>I.CS.3.2.1. Examina los cambios y las lecciones de la Conquista y Colonización (mestizaje, fundación de ciudades, producción textil, cambios en la vida cotidiana, diferencias sociales, discriminación, obras y trabajo artísticos de indígenas y mestizos). (I.2.)</p> <p>I.CS.3.2.2. Relaciona las causas de la crisis que sufrió la Audiencia de Quito con la consolidación del latifundio, la función de la cultura oficial, y el papel de la educación con los primeros esfuerzos por definir la identidad del “país”, destacando las lecciones que dejaron la Conquista y Colonización en este proceso. (I.2.)</p>

	<p>CS.3.1.17. Examinar las obras artísticas de la Colonia como productos de una sociedad de desigualdades, y su función cultural, estética e ideológica.</p> <p>CS.3.1.18. Reconocer el trabajo artístico indígena y mestizo y el compromiso de proteger el patrimonio nacional.</p> <p>CS.3.1.19. Identificar, al fin de la Colonia, los primeros esfuerzos por definir la identidad del “país” en el marco de las contradicciones prevalecientes.</p>	
<p>CE.CS.3.3. Examina la independencia ecuatoriana desde los procesos de Quito, Guayaquil y Pichincha hasta su incorporación al proyecto integracionista bolivariano de Colombia, destacando las condiciones económicas, políticas, sociales y las contradicciones prevalecientes en que se produjo.</p>	<p>CS.3.1.20. Analizar el proceso de la Revolución de Quito de 1809 y su impacto, sus principales actores colectivos y consecuencias.</p> <p>CS.3.1.21. Determinar las causas del vacío revolucionario entre 1812 y 1820 y la reactivación de la independencia en Guayaquil.</p> <p>CS.3.1.22. Describir las condiciones en las que el actual territorio del Ecuador se incorporó a Colombia, en el marco de la continuidad de la lucha por la independencia.</p> <p>CS.3.1.23. Explicar las condiciones económicas, políticas y sociales en que el “Distrito del Sur” de Colombia participó en la vida de ese país.</p>	<p>I.CS.3.3.1. Analiza la relación entre el proceso de la Revolución de Quito de 1809, el vacío revolucionario de 1812 a 1820 y el proyecto bolivariano. (I.2.)</p> <p>I.CS.3.3.2. Analiza las condiciones económicas, políticas y sociales de la incorporación del Distrito del Sur a Colombia en relación con el alcance del proyecto bolivariano y su influencia en la integración andina y latinoamericana. (I.2.)</p>
<p>CE.CS.3.4. Analiza y relaciona las nascentes condiciones de la República del Ecuador: su territorio, sociedad (urbana y rural), regionalización oligárquica, educación, cultura, pobreza y falta de unidad.</p>	<p>CS.3.1.25. Identificar los territorios que formaban parte del Ecuador en 1830, su población y diversidad étnica.</p> <p>CS.3.1.26. Describir los grupos sociales del nascente Ecuador, en especial los vinculados al espacio rural.</p> <p>CS.3.1.27. Relacionar la vida de las ciudades y los actores urbanos fundamentales con el comercio del país.</p> <p>CS.3.1.28. Explicar la influencia de la regionalización y del enfrentamiento de las élites del Ecuador, ejemplificado en el nombre de la nueva república.</p> <p>CS.3.1.29. Explicar los alcances de la educación y la cultura, así como la influencia de la Iglesia católica al inicio de la época republicana.</p> <p>CS.3.1.30. Identificar los actores sociales fundamentales en la vida cotidiana y la cultura popular en el nuevo Estado.</p> <p>CS.3.1.32. Analizar la organización del Estado ecuatoriano en sus primeros años de vida republicana.</p>	<p>I.CS.3.4.1. Analiza las condiciones del Ecuador de 1830 (población, territorio, diversidad étnica, grupos sociales, vida en las ciudades), el papel de la regionalización y sus oligarquías en la reproducción de la pobreza y desunión. (I.2.)</p> <p>I.CS.3.4.2. Explica los alcances de la educación, la cultura popular, la iglesia y el dominio de las oligarquías regionales en la organización del Estado ecuatoriano. (I.2.)</p>


<p>CE.CS.3.5. Analiza y explica la construcción histórica del Ecuador del siglo XIX, destacando el papel de Flores y Rocafuerte, la Revolución liberal, el proceso modernizador de García Moreno, la búsqueda de la identidad y unidad nacionales y el predominio de la burguesía comercial y bancaria.</p>	<p>CS.3.1.33. Explicar los inicios históricos de la República, subrayando el predominio del floreanismo y el esfuerzo organizador de Rocafuerte</p> <p>CS.3.1.34. Analizar el impacto de la "Revolución marcista" y la situación de inestabilidad y conflicto que desembocó en la crisis nacional de 1859.</p> <p>CS.3.1.35. Examinar el proceso de consolidación del Estado bajo el régimen de García Moreno y su proyecto.</p> <p>CS.3.1.36. Analizar la etapa 1875-1895 con el inicio del auge cacaotero y sus conflictos sociales y políticos.</p> <p>CS.3.1.37. Explicar los principales esfuerzos intelectuales que se dieron a fines del siglo XIX por entender el país y su identidad, precisando sus principales representantes.</p> <p>CS.3.1.40. Describir el proceso de la Revolución liberal liderada por Eloy Alfaro con sus principales hechos y conflictos.</p> <p>CS.3.1.41. Analizar los rasgos esenciales del Estado laico: separación Estado-Iglesia, la modernización estatal, la educación laica e incorporación de la mujer a la vida pública.</p> <p>CS.3.1.42. Examinar los cambios que se dieron en la sociedad con el laicismo y la modernización, y su impacto en la vida cotidiana y la cultura.</p>	<p>I.CS.3.5.1. Explica la vinculación del país al sistema mundial de producción, destacando el papel del floreanismo, el esfuerzo organizador de Rocafuerte, la Revolución marcista, el régimen de García Moreno y el auge cacaotero. (I.2.)</p> <p>I.CS.3.5.2. Explica los principales esfuerzos intelectuales que se dieron a fines del siglo XIX por entender el país, su identidad y la consolidación de unidad nacional, reconociendo el papel que tuvo la Revolución liberal, el Estado laico y la modernización. (I.2.)</p>
<p>CE.CS.3.6. Relaciona el papel de la oligarquía liberal y plutocrática con la crisis económica de los años veinte y territorial de los años cuarenta, las respuestas sociales y artísticas, la inestabilidad política de los años veinticinco al treinta y ocho, el origen del velasquismo, el conflicto bélico limítrofe con el Perú, el auge bananero y sus repercusiones en la vida social, económica y política.</p>	<p>CS.3.1.43. Discutir las principales incidencias del llamado "predominio plutocrático", con énfasis en la crisis cacaotera y la reacción social.</p> <p>CS.3.1.45. Explicar las causas y consecuencias de la crisis económica y política que se dio entre los años veinte y cuarenta, y las respuestas de la insurgencia social.</p> <p>CS.3.1.46. Examinar los impactos de la crisis en la vida política y el desarrollo de manifestaciones artísticas comprometidas con el cambio social.</p> <p>CS.3.1.47. Identificar los principales rasgos de la vida cotidiana, vestidos, costumbres y diversiones en la primera mitad del siglo XX.</p> <p>CS.3.1.48. Analizar el proceso histórico entre 1925 a 1938, sus reformas estatales, la inestabilidad política y el surgimiento del velasquismo.</p> <p>CS.3.1.49. Discutir las causas y consecuencias de la guerra con el Perú y la desmembración territorial, subrayando el papel de la oligarquía liberal en este proceso.</p>	<p>I.CS.3.6.1. Reconoce las condiciones de vida de los sectores populares durante el predominio plutocrático, la crisis política, los cambios en la vida cotidiana en la primera mitad del siglo XX y los procesos históricos entre 1925 a 1938. (J.1., J.3., I.2.)</p> <p>I.CS.3.6.2. Relaciona la guerra con el Perú, el "auge bananero" y las condiciones de vida de los sectores populares con el predominio de la oligarquía. (I.2.)</p>

	CS.3.1.50. Analizar la etapa del “auge bananero”, marcado por el ascenso de los sectores medios y la organización estatal.	
CE.CS.3.7. Analiza la evolución histórica del Ecuador desde la segunda mitad del siglo XX hasta inicios del siglo XXI, subrayando los cambios a nivel agrario, energético, político, demográfico, migratorio, educativo, la modernización del Estado, “boom” petrolero, los proyectos desarrollistas, el retorno al régimen constitucional en 1979, el neoliberalismo, la crisis de la deuda externa, la migración, los movimientos indígenas y sociales contemporáneos y los desafíos del Ecuador frente a la democracia, la unidad nacional y la globalización.	<p>CS.3.1.52. Exponer el alcance de la transformación agraria y los procesos de industrialización con sus consecuencias en la economía y la política.</p> <p>CS.3.1.53. Explicar el surgimiento del “boom” petrolero ecuatoriano en los años setenta y su impacto en la sociedad, el robustecimiento del Estado y el inicio del endeudamiento externo.</p> <p>CS.3.1.54. Describir las condiciones del gran crecimiento poblacional del país, la expansión de las ciudades, la migración interna y el crecimiento de los servicios.</p> <p>CS.3.1.55. Reconocer la presencia de nuevos actores sociales, como trabajadores y empresarios, y el ascenso del movimiento indígena, las organizaciones de mujeres y ecologistas, en la construcción de la conciencia de la diversidad.</p> <p>CS.3.1.56. Analizar los cambios en la vida de la gente y la cultura a causa de la modernización, las reformas religiosas y los cambios tecnológicos.</p> <p>CS.3.1.57. Explicar el papel que el Estado ha cumplido en la economía y la promoción social a fines del siglo XX.</p> <p>CS.3.1.58. Comparar la década 1960-1970 con la subsiguiente 1970-1979, destacando el papel de las fuerzas armadas y los movimientos sociales.</p> <p>CS.3.1.59. Analizar el proceso de transición al régimen constitucional de fines de los setenta e inicios de los ochenta, con los cambios sociales y políticos que se produjeron.</p> <p>CS.3.1.60. Identificar el papel que cumplió nuestro país al final del siglo XX en el panorama internacional.</p> <p>CS.3.1.61. Reconocer las corrientes económicas y políticas a fines del siglo XX e inicios del XXI, con el incremento de la deuda externa, la emigración, la concentración de la riqueza, el aumento de la pobreza, la respuesta de los movimientos sociales y la inestabilidad política.</p>	<p>I.CS.3.7.1. Reconoce el papel de la educación y de los derechos sociales y políticos en la prevalencia de transformaciones agrarias, procesos de industrialización, modernización, reformas religiosas y cambios tecnológicos. (J.1., I.2.)</p> <p>I.CS.3.7.2. Explica el surgimiento del “boom” petrolero ecuatoriano y su relación con el avance de la educación, el crecimiento poblacional, la migración interna, cambios sociales y políticos en la transición al régimen constitucional de fines de los años setenta e inicios de los años ochenta. (I.2.)</p> <p>I.CS.3.7.3. Discute los cambios surgidos a fines del siglo XX y comienzos del XXI con el predominio del neoliberalismo, los conflictos y transformaciones políticas y económicas, el papel de los movimientos sociales indígenas, trabajadores, empresarios, mujeres, ecologistas), el papel del Ecuador en el panorama internacional, la promoción social, sus desafíos frente a la globalización y la vigencia de la democracia y sus consecuencias en la sociedad actual. (J.1., I.2.)</p> <p>I.CS.3.7.4. Compara las décadas de 1960-1970 y 1970-1979, enfatizando el papel de las fuerzas armadas, los movimientos sociales y el papel del Estado en la vigencia de la democracia y la calidad de vida de los ecuatorianos. (J.1., I.2.)</p>

	<p>CS.3.1.62. Establecer la secuencia de los regímenes de las dos décadas finales del siglo XX, sus políticas económicas y la respuesta de la movilización social.</p> <p>CS.3.1.64. Discutir los hechos recientes del país a inicios del siglo XXI, con sus conflictos y transformaciones políticas y sociales.</p> <p>CS.3.1.65. Revisar los desafíos más urgentes que tiene el Ecuador frente a la globalización, la democracia y la unidad nacional.</p> <p>CS.3.1.66. Examinar el compromiso que tiene la juventud en la construcción del Ecuador y la integración regional.</p>	
CE.CS.3.8. Distingue, con diversos recursos cartográficos, las regiones del Ecuador según sus características geográficas naturales.	<p>CS.3.2.1. Describir el territorio del Ecuador, destacando sus características principales como parte integrante del espacio andino.</p> <p>CS.3.2.3. Localizar los relieves, suelos y regiones naturales del Ecuador con el apoyo de diversos recursos cartográficos.</p> <p>CS.3.2.4. Describir relieves, cordilleras y hoyas, sistemas fluviales, espacios agrícolas, pecuarios, selváticos, de páramo y las características peculiares de Costa, Sierra, Amazonía y región Insular de Galápagos.</p>	I.CS.3.8.1. Describe el territorio del Ecuador, sus características geográficas (relieves, suelos y regiones naturales) que lo identifican como parte del espacio andino. (J.1., I.2.)
CE.CS.3.9. Examina las características del país, recursos naturales y posibles riesgos y oportunidades de desarrollo y seguridad a nivel nacional y regional.	<p>CS.3.2.6. Identificar la estructura geológica del territorio del Ecuador con su volcanismo activo, en relación con los riesgos para la población y los planes de contingencia para afrontarlos.</p> <p>CS.3.2.7. Localizar los recursos hídricos del Ecuador con sus principales ríos y cuencas de agua considerando su aprovechamiento para el desarrollo nacional.</p> <p>CS.3.2.8. Exponer la influencia de los climas y su impacto en la vida vegetal, animal y humana, considerando posibles riesgos (Fenómeno del Niño) y sus respectivos planes de contingencia.</p> <p>CS.3.2.9. Discutir los riesgos sísmicos que existen en el Ecuador y las medidas que deben tomarse en caso de desastres, sobre todo de modo preventivo.</p>	<p>I.CS.3.9.1. Analiza la estructura geológica del Ecuador, su volcanismo activo y sus riesgos sísmicos, empleando mapas e imágenes satelitales. (J.1., J.3., I.1., I.2.)</p> <p>I.CS.3.9.2. Describe la influencia de los recursos hídricos del Ecuador y del clima en la vida vegetal, animal y humana, mediante la interpretación de mapas e imágenes satelitales en función de reconocer posibles desastres. (J.1., J.3., I.1., I.2.)</p>



<p>CE.CS.3.10. Examina la diversidad demográfica de la población ecuatoriana en función de su origen y evolución histórica, grupos etarios y movimientos migratorios, valorando su aporte en el desarrollo integral del país.</p>	<p>CS.3.2.10. Identificar la gran diversidad de la población del Ecuador como riqueza y oportunidad para el desarrollo y crecimiento del país. CS.3.2.11. Apremiar el origen diverso de la población ecuatoriana, su vocación y trabajo para construir un país unitario y equitativo. CS.3.2.13. Establecer el origen histórico de los indígenas, mestizos y afrodescendientes y montubios del Ecuador, su evolución histórica, en la Colonia y la República, su diversidad, identidad, organización y luchas por su liberación. CS.3.2.14. Identificar los diversos procesos de inmigración al Ecuador, el origen de los inmigrantes y su participación en la sociedad nacional, así como el impacto de la reciente migración al extranjero. CS.3.2.16. Apremiar el crecimiento de la población del Ecuador, con énfasis en sus principales causas y consecuencias. CS.3.2.23. Exponer la realidad de la población del Ecuador, considerando su localización en el territorio a partir de los últimos censos realizados en el país. CS.3.2.17. Comparar el acceso a educación y salud de los niños, niñas, adultos, mayores, y personas con discapacidad, considerando variables demográficas y geográficas.</p>	<p>I.CS.3.10.1. Explica los orígenes de la diversidad poblacional del país, a partir del análisis de su evolución histórica, luchas por la liberación, ubicación geográfica, características culturales (vestimenta, costumbres, alimentación, festividades, actividades laborales) y la reconoce como riqueza y oportunidad para el desarrollo y crecimiento del país. (J.1., I.2.) I.CS.3.10.2. Compara el crecimiento de la población del Ecuador con la de otros países, con criterios etarios, grupos vulnerables, étnicos, culturales y de localización en el territorio, y procesos de inmigración, acceso a educación, salud, empleo y servicios básicos, valorando la unidad nacional en la diversidad. (J.1., J.4., S.2.)</p>
---	---	--



<p>CE.CS.3.11. Explica la división territorial y natural del Ecuador (provincias, cantones y parroquias), en función de sus características físicas, político-administrativas y sus formas de participación ciudadana.</p>	<p>CS.3.2.19. Establecer las ventajas y desventajas de la organización territorial del Ecuador en provincias, cantones, parroquias y regiones transversales, considerando su utilidad para el desarrollo nacional.</p> <p>CS.3.2.20. Distinguir las características de los gobiernos provinciales del Ecuador, destacando su incidencia en la satisfacción de las necesidades de sus habitantes y la construcción de su identidad.</p> <p>CS.3.2.21. Explicar las características político-administrativas de los gobiernos provinciales, municipales y parroquiales del país, destacando su cercanía con el pueblo y su capacidad para enfrentar cuestiones locales.</p> <p>CS.3.2.22. Reconocer las formas de participación popular de las provincias, cantones y parroquias en la vida pública, destacando el trabajo y la acción colectivos en pro del bien común.</p> <p>CS.3.2.24. Reconocer los principales rasgos físicos (relieves, hidrografía, climas, áreas cultivables, pisos ecológicos, etc.), de las provincias de la Costa norte, de la Costa sur, de la Sierra norte, de la Sierra centro, de la Sierra sur, de la Amazonía y de la región Insular de Galápagos.</p>	<p>I.CS.3.11.1. Analiza las ventajas y desventajas de la organización territorial del país, las características de sus gobiernos (provinciales, municipales y parroquiales) y sus formas de participación popular, reconociendo las concordancias o inconsistencias entre la división natural y territorial existente en el país. (J.1., I.2.)</p> <p>I.CS.3.11.2. Analiza los principales rasgos físicos de las provincias (relieves, hidrografía, climas, áreas cultivables, pisos ecológicos, etc.), mediante ejercicios gráficos, el uso de Internet y las redes sociales, destacando sus semejanzas y diferencias. (J.1., I.2.)</p>
<p>CE.CS.3.12. Plantea estrategias de solución y reducción de los efectos del calentamiento global y cambio climático, a partir del análisis de su contexto próximo.</p>	<p>CS.3.3.1. Analizar las acciones y omisiones que provocan daños al ambiente y desarrollar una cultura de respeto con propuestas creativas y eficaces.</p> <p>CS.3.3.2. Distinguir al Ecuador como uno de los países con mayor diversidad (cultural, étnica, geográfica, florística y faunística).</p> <p>CS.3.3.3. Reconocer las áreas protegidas del Ecuador, proponiendo actividades y estrategias para preservarlas.</p> <p>CS.3.3.5. Comparar los efectos concretos que el cambio climático ha provocado en el país en los últimos tiempos y plantear acciones viables para revertir dicho proceso.</p> <p>CS.3.3.6. Discutir las causas y los efectos del calentamiento global en el planeta y las acciones colectivas que se deben tomar para enfrentarlo.</p>	<p>I.CS.3.12.1. Examina las áreas protegidas del país y lo relaciona con los efectos del calentamiento global y cambio climático, planteando actividades concretas para su protección y conservación. (J.3., S.1.)</p> <p>I.CS.3.12.2. Reconoce al Ecuador como un país diverso, destacando el valor de sus bosques y desarrollando una cultura de respeto al ambiente. (J.3., S.1.)</p>

<p>CE.CS.3.13. Examina la importancia de la organización social y de la participación de hombres, mujeres, personas con discapacidad para la defensa de derechos y objetivos comunes de una sociedad inclusiva, justa y equitativa.</p>	<p>CS.3.3.8. Reconocer la importancia de la organización y la participación social como condición indispensable para construir una sociedad justa y solidaria.</p> <p>CS.3.3.9. Destacar y analizar la existencia y el funcionamiento de las organizaciones sociales más representativas de la sociedad ecuatoriana.</p> <p>CS.3.3.10. Identificar los antiguos y nuevos movimientos sociales que han influido en las transformaciones de los últimos tiempos.</p> <p>CS.3.3.12. Analizar la participación de mujeres y hombres en el marco de la diversidad, la equidad de género y el rechazo a toda forma de discriminación.</p> <p>CS.3.3.13. Discutir la situación de las personas con discapacidad en el Ecuador y sus posibilidades de inclusión y participación productiva en la sociedad.</p> <p>CS.3.3.15. Examinar las principales denominaciones religiosas que existen en el Ecuador, destacando su función social y sus características más importantes.</p> <p>CS.3.3.16. Destacar el avance que significó el establecimiento del laicismo y el derecho a la libertad de cultos en el país.</p>	<p>I.CS.3.13.1. Examina la importancia de las organizaciones sociales, a partir del análisis de sus características, función social y transformaciones históricas, reconociendo el laicismo y el derecho a la libertad de cultos como un avance significativo para lograr una sociedad más justa y equitativa. (J.1., J.3., S.1.)</p> <p>I.CS.3.13.2. Analiza la participación de los miembros de la sociedad (mujeres, hombres, personas con discapacidad) en el marco de la diversidad e identifica las medidas y acciones concretas que posibilitan un trato más justo a las personas con discapacidad. (J.1., I.1.)</p>
---	--	---

CURRÍCULO PRIORIZADO SUBNIVEL DE BÁSICA MEDIA

ÁREA DE CONOCIMIENTO: EDUCACIÓN CULTURAL Y ARTÍSTICA
OBJETIVOS DEL ÁREA POR SUBNIVEL
<p>OG.ECA.1. Valorar las posibilidades y limitaciones de materiales, herramientas y técnicas de diferentes lenguajes artísticos en procesos de interpretación y/o creación de producciones propias.</p> <p>OG.ECA.2. Respetar y valorar el patrimonio cultural tangible e intangible, propio y de otros pueblos, como resultado de la participación en procesos de investigación, observación y análisis de sus características, y así contribuir a su conservación y renovación.</p> <p>OG.ECA.3. Considerar el papel que desempeñan los conocimientos y habilidades artísticos en la vida personal y laboral, y explicar sus funciones en el desempeño de distintas profesiones.</p> <p>OG.ECA.4. Asumir distintos roles y responsabilidades en proyectos de interpretación y/o creación colectiva, y usar argumentos fundamentados en la toma de decisiones, para llegar a acuerdos que posibiliten su consecución.</p>



OG.ECA.5. Apremiar de manera sensible y crítica los productos del arte y la cultura, para valorarlos y actuar, como público, de manera personal, informada y comprometida.

OG.ECA.6. Utilizar medios audiovisuales y tecnologías digitales para el conocimiento, el disfrute y la producción de arte y cultura.

OG.ECA.7. Crear productos artísticos que expresen visiones propias, sensibles e innovadoras mediante el empleo consciente de elementos y principios del arte.

OG.ECA.8. Explorar su mundo interior para ser más consciente de las ideas y emociones que suscitan las distintas producciones culturales y artísticas, y las que pueden expresar en sus propias creaciones, manifestándolas con convicción y conciencia.

CRITERIO DE EVALUACIÓN	DCD POR ÁREA DE CONOCIMIENTO PRIORIZADO (APRENDIZAJES IMPRESCINDIBLES)	INDICADOR DE EVALUACIÓN
CE.ECA.3.1. Reconoce y representa la propia identidad y la historia personal a través de distintas formas de expresión.	<p>ECA.3.1.3. Describir algunas características del propio rostro, como paso previo a la elaboración de un autorretrato, durante la observación del mismo frente a un espejo.</p> <p>ECA.3.1.5. Crear galerías virtuales de autorretratos en los que se oculte una parte o la totalidad del rostro, y publicar las obras realizadas en tableros de Internet o una web o blog de aula.</p> <p>ECA.3.1.6. Componer retratos sonoros combinando sonidos grabados y fragmentos de piezas musicales que cada estudiante escucha en su vida diaria.</p> <p>ECA.3.2.2. Explorar las posibilidades de expresión del gesto facial y corporal mediante juegos por parejas, en los que un compañero le pide a otro que exprese alegría, tristeza, soledad, miedo, sorpresa, etc.</p> <p>ECA.3.2.3. Realizar fotos de los rostros, entre compañeros, que muestren diversos gestos y rasgos.</p> <p>ECA.3.2.4. Componer secuencias fotográficas combinando fotografías personales, de compañeros o recortadas de revistas y otros soportes gráficos.</p>	<p>Explora, describe y representa la propia imagen a través de distintos medios de expresión (gestual, gráfico, verbal, fotográfico, sonoro, etc.). REF.I.ECA.3.1.1.</p> <p>I.ECA.3.1.2. Utiliza medios audiovisuales y tecnologías de la información y la comunicación para realizar y difundir creaciones artísticas propias. (I.2., S.3.)</p>
CE.ECA.3.2. Identifica el uso de materiales naturales y artificiales en obras artísticas, y los utiliza en procesos de interpretación y creación.	ECA.3.1.10. Describir las creaciones de grupos musicales que utilizan instrumentos creados con materiales naturales y objetos de uso cotidiano o de desecho (por ejemplo, The Vegetable Orchestra; Les Luthiers; la Orquesta de Instrumentos Reciclados de Cateura, en Paraguay; Xavi Lozano; Junk Music Band; Percusionando, en Ecuador, Taller La Bola).	<p>I.ECA.3.2.1. Utiliza un lenguaje sencillo pero preciso al describir las características de producciones artísticas realizadas con objetos artificiales y naturales.</p> <p>Diseña y planifica los pasos a seguir en los instrumentos musicales tomando en consideración lo observado en procesos de</p>

	<p>ECA.3.1.11. Transformar materiales naturales y objetos de desecho en instrumentos musicales, a partir de un proceso de experimentación, diseño y planificación.</p> <p>ECA.3.2.11. Inventar piezas musicales para instrumentos contruidos con materiales naturales y objetos en procesos de creación e interpretación colectiva.</p> <p>ECA.3.3.4. Describir obras de artistas que utilizan objetos como elemento base de sus creaciones (por ejemplo, Chema Madoz, Chiharu Shiota, Martin Creed, Christo Vladimirov Javacheff, Hanoeh Piven, Victor Nunes, Javier Pérez Estrella, Lygia Clark, Michelle Stitzlein).</p> <p>ECA.3.3.5 Crear obras (esculturas, fotografías, instalaciones, etc.) utilizando objetos iguales (como Angélica Dass o Christo Vladimirov Javacheff), diversos o combinando objetos y dibujos.</p> <p>ECA.3.3.6. Crear animaciones con técnicas sencillas, como stop motion, utilizando objetos que en la narrativa transforman sus funciones (por ejemplo, un tenedor que se convierte en escoba, una campana que se convierte en taza, una serpiente que se convierte en una cuerda, etc.).</p>	<p>experimentación con materiales naturales y artificiales, y seleccionando los más adecuados.REFI.ECA.3.2.2.</p> <p>Participa activamente y aporta ideas en procesos de y creación musical, utilizando instrumentos musicales contruidos con materiales naturales y de desecho.REFI.ECA.3.2.3.</p> <p>I.ECA.3.2.4. Emplea, de forma básica, algunos recursos audiovisuales y tecnológicos para la creación de animaciones sencillas.</p>
<p>CE.ECA.3.3. Localiza y reelabora información sobre el patrimonio artístico y cultural siguiendo las indicaciones y pautas que se le ofrecen.</p>	<p>ECA.3.1.12. Crear documentos sencillos (informes, catálogos,etc.) con información sobre los textiles del país, como resultado de un proceso de búsqueda de información en libros e Internet.</p> <p>ECA.3.1.13. Entrevistar a artesanos y artesanas, o familiares, que puedan aportar información sobre los textiles del país: fibras empleadas, tintes, dibujos, significación de los mismos, telares, utensilios, etc.</p> <p>ECA.3.1.15. Entrevistar a personas mayores (o a expertos) que puedan informar sobre juegos, hábitos y costumbres que hayan desaparecido o que apenas se practiquen en la actualidad.</p> <p>ECA.3.1.16. Elaborar un glosario de términos relacionados con juegos, hábitos y costumbres que hayan desaparecido.</p>	<p>I.ECA.3.3.1. Identifica y describe diferentes tipos de manifestaciones y productos en el contexto de la cultura popular, así como su presencia en los ámbitos cotidianos.</p> <p>I.ECA.3.3.2. Muestra una actitud de escucha, interés y receptividad hacia los recuerdos, los conocimientos técnicos y las opiniones de distintos agentes del arte y la cultura.</p> <p>I.ECA.3.3.3. Utiliza los conocimientos adquiridos en procesos de búsqueda de información, observación y diálogo, para documentar y dar opiniones informadas sobre manifestaciones artísticas y culturales.</p>

<p>CE.ECA.3.4. Participa en experiencias de creación colectiva e interpretación, aplicando lo aprendido en procesos de observación y búsqueda de información sobre el teatro de sombras.</p>	<p>ECA.3.2.5. Observar cómo se proyecta la sombra corporal a la luz del día y explorar sus posibilidades y los efectos que pueden lograrse utilizando un foco.</p> <p>ECA.3.2.6. Comentar las principales características del teatro de sombras a partir de la observación de representaciones grabadas en videos o la asistencia a espectáculos.</p> <p>ECA.3.2.8. Realizar creaciones colectivas (narraciones breves, danzas, etc.) usando las técnicas propias del teatro de sombras.</p>	<p>I.ECA.3.4.1. Describe y comenta la proyección de la propia sombra corporal y las características del teatro de sombras, como resultado de un proceso de observación y búsqueda de información.</p> <p>I.ECA.3.4.2. Emplea algunos recursos básicos del teatro de sombras en procesos de creación colectiva e interpretación.</p>
<p>CE.ECA.3.5. Cuenta historias a través de la creación colectiva de eventos sonoros o dramáticos.</p>	<p>ECA.3.2.14. Escuchar piezas de música descriptiva o programática valiéndose de imágenes o videos que ayuden a seguir el transcurso del relato.</p> <p>ECA.3.2.15. Contar historias a través de gestos o movimientos inspirados en distintas formas de expresión: mimo, danza o dramatización.</p>	<p>I.E.ECA.3.5.1. Relata la historia o la situación sobre la que se construyen algunas piezas de música descriptiva o programática escuchadas en el aula con la ayuda de soportes visuales o audiovisuales.</p> <p>I.E.ECA.3.5.2. Contar historias reales o inventadas a través de sonidos, gestos o movimientos como resultado de un proceso de creación o improvisación individual o colectiva.</p>
<p>CE.ECA.3.6. Aprecia los elementos que integran el patrimonio artístico y cultural, como fundamento de la identidad de los pueblos y de las culturas, y colabora en su conservación y renovación.</p>	<p>ECA.3.2.18. Interpretar bailes y canciones relacionados con alguna fiesta de especial relevancia para la comunidad.</p> <p>ECA.3.3.1. Situar en un lugar y una época determinados a los personajes que aparecen en retratos de grupo, tanto en obras pictóricas como en esculturas, a partir de la observación de su vestimenta, los rasgos que definen su posición social o los objetos que les acompañan.</p> <p>ECA.3.3.2. Componer murales fotográficos a partir de la recopilación, selección y clasificación de imágenes de grupos familiares reunidos en alguna ocasión especial (cumpleaños, bodas, primeras comuniones, bautizos, comidas de Navidad, vacaciones, etc.).</p> <p>ECA.3.3.3. Seleccionar fragmentos de música popular o académica que evoquen acontecimientos u ocasiones especiales (cumpleaños, bodas, primeras comuniones, bautizos, comidas de Navidad,</p>	<p>I.ECA.3.6.1. Reconoce y valora las características fundamentales de las fiestas de especial relevancia en su comunidad, participa en su organización y las documenta a través de la captura de imágenes y videos, o de la selección de recursos encontrados en Internet. Participa activamente en la interpretación de bailes y canciones propios de algunas fiestas de especial relevancia para la comunidad.REF.I.ECA.3.6.2.</p> <p>I.ECA.3.6.3. Sitúa en el espacio y el tiempo imágenes y piezas musicales que evoquen</p>

	<p>vacaciones, etc.), y usarlos como ambientación sonora para acompañar lo mostrado en un mural fotográfico.</p> <p>ECA.3.3.7. Recopilar imágenes de acontecimientos relevantes para la comunidad obtenidas personalmente por los estudiantes, proporcionadas por otros asistentes, o descargadas de Internet.</p> <p>ECA.3.3.8. Crear colectivamente secuencias temporales (una línea de tiempo, libros con pie de foto, una aplicación con diapositivas, etc.) para mostrar imágenes de acontecimientos relevantes para la comunidad.</p> <p>ECA.3.3.10. Indagar sobre los rituales, celebraciones y fiestas más significativos que se dan a lo largo del año en Ecuador, y elaborar documentos en los que se deje constancia de su origen, de los ritos que se siguen, las vestimentas que se utilizan, las danzas que se bailan, los instrumentos que se tocan o los alimentos que se ingieren.</p>	acontecimientos significativos, rituales, personajes o hechos relevantes.
--	---	---

CURRÍCULO PRIORIZADO SUBNIVEL DE BÁSICA MEDIA

ÁREA DE CONOCIMIENTO: MATEMÁTICA

OBJETIVOS DEL ÁREA POR SUBNIVEL

O.M.3.1. Utilizar el sistema de coordenadas cartesianas y la generación de sucesiones con sumas, restas, multiplicaciones y divisiones, como estrategias para solucionar problemas del entorno, justificar resultados, comprender modelos matemáticos y desarrollar el pensamiento lógico-matemático.

O.M.3.2. Participar en equipos de trabajo, en la solución de problemas de la vida cotidiana, empleando como estrategias los algoritmos de las operaciones con números naturales, decimales y fracciones, la tecnología y los conceptos de proporcionalidad.

O.M.3.3. Resolver problemas cotidianos que requieran del cálculo de perímetros y áreas de polígonos regulares; la estimación y medición de longitudes, áreas, volúmenes y masas de objetos; la conversión de unidades; y el uso de la tecnología, para comprender el espacio donde se desenvuelve.

O.M.3.4. Descubrir patrones geométricos en diversos juegos infantiles, en edificaciones, en objetos culturales, entre otros, para apreciar la Matemática y fomentar la perseverancia en la búsqueda de soluciones ante situaciones cotidianas.

O.M.3.5. Analizar, interpretar y representar información estadística mediante el empleo de TIC, y calcular medidas de tendencia central con el uso de información de datos publicados en medios de comunicación, para así fomentar y fortalecer la vinculación con la realidad ecuatoriana.

CRITERIO DE EVALUACIÓN	DCD POR ÁREA DE CONOCIMIENTO PRIORIZADO (APRENDIZAJES IMPRESCINDIBLES)	INDICADOR DE EVALUACIÓN
<p>Media</p> <p>CE.M.3.1. Emplea de forma razonada la tecnología, estrategias de cálculo y los algoritmos de la adición, sustracción, multiplicación y división de números naturales, en el planteamiento y solución de problemas, la generación de sucesiones numéricas, la revisión de procesos y la comprobación de resultados; explica con claridad los procesos utilizados.</p>	<p>M.3.1.1. Generar sucesiones con sumas, restas, multiplicaciones y divisiones, con números naturales, a partir de ejercicios numéricos o problemas sencillos.</p> <p>M.3.1.4. Leer y escribir números naturales en cualquier contexto.</p> <p>M.3.1.7. Reconocer términos de la adición y sustracción, y calcular la suma o la diferencia de números naturales.</p> <p>M.3.1.9. Reconocer términos y realizar multiplicaciones entre números naturales, aplicando el algoritmo de la multiplicación y con el uso de la tecnología.</p> <p>M.3.1.11. Reconocer términos y realizar divisiones entre números naturales con residuo, con el dividendo mayor que el divisor, aplicando el algoritmo correspondiente y con el uso de la tecnología.</p> <p>M.3.1.12. Calcular productos y cocientes de números naturales por 10, 100 y 1 000.</p> <p>M.3.1.13. Resolver problemas que requieran el uso de operaciones combinadas con números naturales e interpretar la solución dentro del contexto del problema.</p>	<p>I.M.3.1.1. Aplica estrategias de cálculo, los algoritmos de adiciones, sustracciones, multiplicaciones y divisiones con números naturales, y la tecnología en la construcción de sucesiones numéricas crecientes y decrecientes, y en la solución de situaciones cotidianas sencillas.</p> <p>Formula y resuelve problemas que impliquen operaciones combinadas; solución y comprobación. (Ref.I.M.3.1.2.).</p>
<p>CE.M.3.2. Aprecia la utilidad de las relaciones de secuencia y orden entre diferentes conjuntos numéricos, así como el uso de la simbología matemática, cuando enfrenta, interpreta y analiza la veracidad de la información numérica que se presenta en el entorno.</p>	<p>M.3.1.5. Reconocer el valor posicional de números naturales de hasta nueve cifras, basándose en su composición y descomposición, con el uso de material concreto y con representación simbólica.</p> <p>M.3.1.6. Establecer relaciones de secuencia y orden en un conjunto de números naturales de hasta nueve cifras, utilizando material concreto, la semirrecta numérica y simbología matemática (=,).</p> <p>M.3.1.27. Establecer relaciones de secuencia y orden en un conjunto de números decimales, utilizando material concreto, la semirrecta numérica graduada y simbología matemática (=,).</p> <p>M.3.1.38. Establecer relaciones de secuencia y orden entre números naturales, fracciones y decimales, utilizando material concreto, la semirrecta numérica y simbología matemática (=,).</p>	<p>I.M.3.2.1. Expresa números naturales de hasta nueve dígitos y números decimales como una suma de los valores posicionales de sus cifras, y realiza cálculo mental y estimaciones.</p> <p>I.M.3.2.2. Selecciona la expresión numérica y estrategia adecuadas (material concreto o la semirrecta numérica), para secuenciar y ordenar un conjunto de números naturales, fraccionarios y decimales, e interpreta información del entorno.</p>
<p>CE.M.3.3. Aplica la descomposición en factores primos, el cálculo de MCM, MCD, potencias y raíces con números naturales, y el</p>	<p>M.3.1.14. Identificar múltiplos y divisores de un conjunto de números naturales.</p>	<p>Aplica la descomposición de factores primos y el cálculo del MCD y el MCM de números naturales expresa con claridad y</p>

<p>conocimiento de medidas de superficie y volumen, para resolver problemas numéricos, reconociendo críticamente el valor de la utilidad de la tecnología en los cálculos y la verificación de resultados; valora los argumentos de otros al expresar la lógica de los procesos realizados.</p>	<p>M.3.1.15. Utilizar criterios de divisibilidad por 2, 3, 4, 5, 6, 9 y 10 en la descomposición de números naturales en factores primos y en la resolución de problemas.</p> <p>M.3.1.16. Identificar números primos y números compuestos por su definición, aplicando criterios de divisibilidad.</p> <p>M.3.1.17. Encontrar el máximo común divisor y el mínimo común múltiplo de un conjunto de números naturales.</p> <p>M.3.1.19. Identificar la potenciación como una operación multiplicativa en los números naturales.</p> <p>M.3.1.20. Asociar las potencias con exponentes 2 (cuadrados) y 3 (cubos) con representaciones en dos y tres dimensiones o con áreas y volúmenes.</p> <p>M.3.1.21. Reconocer la radicación como la operación inversa a la potenciación.</p> <p>M.3.1.22. Resolver y plantear problemas de potenciación y radicación, utilizando varias estrategias, e interpretar la solución dentro del contexto del problema.</p> <p>M.3.1.24. Calcular raíces cuadradas y cúbicas utilizando la estimación, la descomposición en factores primos y la tecnología.</p>	<p>precisión los resultados obtenidos. (Ref.I.M.3.3.1.)</p> <p>I.M.3.3.2. Emplea el cálculo y la estimación de raíces cuadradas y cúbicas, potencias de números naturales, y medidas de superficie y volumen en el planteamiento y solución de problemas; discute en equipo y verifica resultados con el uso responsable de la tecnología.</p>
<p>CE.M.3.4. Utiliza un determinado conjunto de números para expresar situaciones reales, establecer equivalencias entre diferentes sistemas numéricos y juzgar la validez de la información presentada en diferentes medios.</p>	<p>M.3.1.25. Leer y escribir cantidades expresadas en números romanos hasta 1 000.</p> <p>M.3.1.26. Reconocer, leer y escribir los números decimales utilizados en la vida cotidiana.</p> <p>M.3.1.33. Leer y escribir fracciones a partir de un objeto, un conjunto de objetos fraccionables o una unidad de medida.</p> <p>M.3.1.34. Representar fracciones en la semirrecta numérica y gráficamente, para expresar y resolver situaciones cotidianas.</p> <p>M.3.1.35. Reconocer los números decimales: décimos, centésimos y milésimos, como la expresión decimal de fracciones por medio de la división.</p>	<p>I.M.3.4.1. Utiliza números romanos, decimales y fraccionarios para expresar y comunicar situaciones cotidianas, leer información de distintos medios y resolver problemas.</p> <p>I.M.3.4.2. Aplica las equivalencias entre números fraccionarios y decimales en la resolución de ejercicios y situaciones reales; decide según la naturaleza del cálculo y el procedimiento a utilizar.</p>

<p>CE.M.3.5. Plantea problemas numéricos en los que intervienen números naturales, decimales o fraccionarios, asociados a situaciones del entorno; para el planteamiento emplea estrategias de cálculo mental, y para su solución, los algoritmos de las operaciones y propiedades. Justifica procesos y emplea de forma crítica la tecnología, como medio de verificación de resultados.</p>	<p>M.3.1.28. Calcular, aplicando algoritmos y la tecnología, sumas, restas, multiplicaciones y divisiones con números decimales. M.3.1.30. Utilizar el cálculo de productos o cocientes por 10, 100 o 1 000 con números decimales, como estrategia de cálculo mental y solución de problemas. M.3.1.31. Resolver y plantear problemas con sumas, restas, multiplicaciones y divisiones con números decimales, utilizando varias estrategias, e interpretar la solución dentro del contexto del problema. M.3.1.39. Calcular sumas y restas con fracciones obteniendo el denominador común. M.3.1.40. Realizar multiplicaciones y divisiones entre fracciones, empleando como estrategia la simplificación. M.3.1.42. Resolver y plantear problemas de sumas, restas, multiplicaciones y divisiones con fracciones, e interpretar la solución dentro del contexto del problema. M.3.1.43. Resolver y plantear problemas que contienen combinaciones de sumas, restas, multiplicaciones y divisiones con números naturales, fracciones y decimales, e interpretar la solución dentro del contexto del problema.</p>	<p>I.M.3.5.1. Aplica las propiedades de las operaciones (adición y multiplicación), estrategias de cálculo mental, algoritmos de la adición, sustracción, multiplicación y división de números naturales, decimales y fraccionarios, y la tecnología, para resolver ejercicios y problemas con operaciones combinadas. Formula y resuelve problemas contextualizados; decide los procedimientos y las operaciones con números naturales, decimales y fraccionarios a utilizar; en la interpretación y verificación de los resultados obtenidos. (Ref.I.M.3.5.2.).</p>
<p>CE.M.3.6. Formula y resuelve problemas de proporcionalidad directa e inversa; emplea, como estrategias de solución, el planteamiento de razones y proporciones provenientes de tablas, diagramas y gráficas cartesianas; y explica de forma razonada los procesos empleados y la importancia del manejo honesto y responsable de documentos comerciales.</p>	<p>M.3.1.2. Leer y ubicar pares ordenados en el sistema de coordenadas rectangulares, con números naturales, decimales y fracciones. M.3.1.44. Reconocer las magnitudes directa o inversamente proporcionales en situaciones cotidianas; elaborar tablas y plantear proporciones. M.3.1.45. Expresar porcentajes como fracciones y decimales, o fracciones y decimales como porcentajes, en función de explicar situaciones cotidianas. M.3.1.47. Calcular porcentajes en aplicaciones cotidianas: facturas, notas de venta, rebajas, cuentas de ahorro, interés simple y otros. M.3.1.48. Resolver y plantear problemas con la aplicación de la proporcionalidad directa o inversa, e interpretar la solución dentro del contexto del problema.</p>	<p>I.M.3.6.1. Explica situaciones cotidianas significativas relacionadas con la localización de lugares y magnitudes directa o inversamente proporcionales, empleando como estrategia la representación en gráficas cartesianas con números naturales, decimales o fraccionarios. Representa porcentajes como un decimal o una fracción y explica, comunica e interpreta información porcentual del entorno. (Ref.I.M.3.6.2.). I.M.3.6.3. Plantea y resuelve problemas de proporcionalidad, y justifica procesos empleando representaciones gráficas;</p>

		verifica resultados y argumenta con criterios razonados la utilidad de documentos comerciales.
CE.M.3.7. Explica las características y propiedades de figuras planas y cuerpos geométricos, al construirlas en un plano; utiliza como justificación de los procesos de construcción los conocimientos sobre posición relativa de dos rectas y la clasificación de ángulos; resuelve problemas que implican el uso de elementos de figuras o cuerpos geométricos y el empleo de la fórmula de Euler	M.3.2.1. Reconocer rectas paralelas, secantes y secantes perpendiculares en figuras geométricas planas. M.3.2.3. Identificar paralelogramos y trapecios a partir del análisis de sus características y propiedades. M.3.2.5. Clasificar triángulos, por sus lados (en equiláteros, isósceles y escalenos) y por sus ángulos (en rectángulos, acutángulos y obtusángulos). M.3.2.7. Construir, con el uso de una regla y un compás, triángulos, paralelogramos y trapecios, fijando medidas de lados y/o ángulos. M.3.2.8. Clasificar polígonos regulares e irregulares según sus lados y ángulos.	I.M.3.7.1. Construye, con el uso de material geométrico, triángulos, paralelogramos y trapecios, a partir del análisis de sus características y la aplicación de los conocimientos sobre la posición relativa de dos rectas y las clases de ángulos; soluciona situaciones cotidianas. Reconoce características y elementos de polígonos regulares e irregulares, los relaciona con objetos del entorno circundante; y aplica estos conocimientos en la resolución de situaciones problema. (Ref.I.M.3.7.2.).
CE.M.3.8. Resuelve problemas cotidianos que impliquen el cálculo del perímetro y el área de figuras planas; deduce estrategias de solución con el empleo de fórmulas; explica de manera razonada los procesos utilizados; verifica resultados y juzga su validez.	M.3.2.4. Calcular el perímetro; deducir y calcular el área de paralelogramos y trapecios en la resolución de problemas. M.3.2.6. Calcular el perímetro de triángulos; deducir y calcular el área de triángulos en la resolución de problemas. M.3.2.9. Calcular, en la resolución de problemas, el perímetro y área de polígonos regulares, aplicando la fórmula correspondiente. M.3.2.11. Reconocer los elementos de un círculo en representaciones gráficas, y calcular la longitud (perímetro) de la circunferencia y el área de un círculo en la resolución de problemas	Deduce, a partir del análisis de los elementos de polígonos regulares y el círculo, fórmulas de perímetro y área; y las aplica en la solución de problemas geométricos y la descripción de objetos culturales o naturales del entorno.(Ref.I.M.3.8.1.).
CE.M.3.9. Emplea, como estrategia para la solución de problemas geométricos, los procesos de conversión de unidades; justifica la necesidad de expresar unidades en múltiplos o submúltiplos para optimizar procesos e interpretar datos y comunicar información.	M.3.2.14. Realizar conversiones simples de medidas de longitud del metro, múltiplos y submúltiplos en la resolución de problemas. M.3.2.15. Reconocer el metro cuadrado como unidad de medida de superficie, los submúltiplos y múltiplos, y realizar conversiones en la resolución de problemas. M.3.2.16. Relacionar las medidas de superficie con las medidas agrarias más usuales (hectárea, área, centiárea) en la resolución de problemas.	Utiliza unidades de longitud, superficie, volumen, masa, angulares y los instrumentos adecuados para realizar mediciones y estimaciones, y resolver situaciones de la vida real. (Ref.I.M.3.9.1.). Resuelve situaciones problemáticas variadas empleando relaciones y conversiones entre unidades, múltiplos y

	<p>M.3.2.17. Reconocer el metro cúbico como unidad de medida de volumen, los submúltiplos y múltiplos; relacionar medidas de volumen y capacidad; y realizar conversiones en la resolución de problemas.</p> <p>M.3.2.18. Comparar el kilogramo, el gramo y la libra con las medidas de masa de la localidad, a partir de experiencias concretas y del uso de instrumentos de medida.</p> <p>M.3.2.22. Convertir medidas decimales de ángulos a grados y minutos, en función de explicar situaciones cotidianas.</p>	<p>submúltiplos, en medidas angulares, de longitud, superficie, volumen y masa; justifica los procesos utilizados y comunica información. (Ref.I.M.3.9.2.).</p>
<p>CE.M.3.10. Emplea programas informáticos para realizar estudios estadísticos sencillos; formular conclusiones de información estadística del entorno presentada en gráficos y tablas; y utilizar parámetros estadísticos, como la media, mediana, moda y rango, en la explicación de conclusiones</p>	<p>M.3.3.1. Analizar y representar, en tablas de frecuencias, diagramas de barra, circulares y poligonales, datos discretos recolectados en el entorno e información publicada en medios de comunicación.</p> <p>M.3.3.2. Analizar e interpretar el significado de calcular medidas de tendencia central (media, mediana y moda) y medidas de dispersión (el rango), de un conjunto de datos estadísticos discretos tomados del entorno y de medios de comunicación.</p>	<p>I.M.3.10.1. Construye, con o sin el uso de programas informáticos, tablas de frecuencias y diagramas estadísticos, para representar y analizar datos discretos del entorno.</p> <p>Analiza, interpreta información y emite conclusiones a partir del análisis de parámetros estadísticos (media, mediana, moda, rango) y de datos discretos provenientes del entorno. (Ref.I.M.3.10.2.).</p>
<p>CE.M.3.11. Emplea combinaciones simples y el cálculo de probabilidades como estrategia para resolver situaciones cotidianas; explica y justifica de forma crítica y razonada los procesos y resultados obtenidos en el contexto del problema.</p>	<p>M.3.3.4. Realizar combinaciones simples de hasta tres por cuatro elementos para explicar situaciones cotidianas.</p> <p>M.3.3.5. Describir las experiencias y sucesos aleatorios a través del análisis de sus representaciones gráficas y el uso de la terminología adecuada.</p> <p>M.3.3.6. Calcular la probabilidad de que un evento ocurra, gráficamente y con el uso de fracciones, en función de resolver problemas asociados a probabilidades de situaciones significativas</p>	<p>I.M.3.11.1. Resuelve situaciones cotidianas empleando como estrategia las combinaciones simples.</p> <p>Asigna probabilidades (gráficamente o con fracciones) a diferentes sucesos, y resuelve situaciones cotidianas. (Ref.I.M.3.11.2.).</p>

CURRÍCULO PRIORIZADO SUBNIVEL DE BÁSICA MEDIA

ÁREA DE CONOCIMIENTO: EDUCACIÓN FÍSICA		
OBJETIVOS DEL ÁREA POR SUBNIVEL:		
<p>O.EF.3.1. Participar en prácticas corporales de manera segura, atendiendo al cuidado de sí mismo, de sus pares y el medio ambiente.</p> <p>O.EF.3.2. Reconocer sus intereses y necesidades para participar de manera democrática y placentera en prácticas corporales.</p> <p>O.EF.3.3. Reconocer la influencia de sus experiencias previas en su dominio motor, y trabajar para alcanzar el mejor rendimiento posible en relación con la práctica corporal que elijan.</p> <p>O.EF.3.4. Participar de modo seguro y saludable en prácticas corporales (lúdicas, expresivo-comunicativas, gimnásticas y deportivas) que favorezcan el desarrollo integral de habilidades y destrezas motrices, capacidades motoras (coordinativas y condicionales), de acuerdo a sus necesidades y a las colectivas, en función de las prácticas corporales que elijan.</p> <p>O.EF.3.5. Reconocerse capaz de mejorar sus competencias y generar disposición para participar de prácticas corporales individuales y con otros.</p> <p>O.EF.3.6. Valorar los beneficios que aportan los aprendizajes en Educación Física para el cuidado y mejora de la salud y bienestar personal, acorde a sus intereses y necesidades.</p> <p>O.EF.3.7. Reconocer y valorar la necesidad de acordar con pares para participar en diferentes prácticas corporales.</p> <p>O.EF.3.8. Construir acuerdos colectivos en diversas prácticas corporales, reconociendo y valorando la necesidad de cuidar y preservar las características del entorno que lo rodea.</p> <p>O.EF.3.9. Reconocer la existencia de diversas prácticas corporales que adquieren sentido y significado en el contexto de cada cultura.</p>		
CRITERIO DE EVALUACIÓN	DCD POR ÁREA DE CONOCIMIENTO PRIORIZADO (APRENDIZAJES IMPRESCINDIBLES)	INDICADOR DE EVALUACIÓN
CE.EF.3.1 Participa y/o juega de manera segura y democrática con sus pares en diferentes juegos (creados, de diferentes regiones, entre otros), reconociéndolos como producciones de la cultura (propia y de otras), identificando sus características, objetivos y proveniencias y acordando, respetando y modificando las reglas según sus intereses y necesidades.	<p>EF.3.1.1. Identificar y diferenciar las características, proveniencia y objetivos de diferentes tipos de juegos (de relevos, con elementos, cooperativos, acuáticos, populares, en el medio natural, rondas, entre otros) para participar en ellos y reconocerlos como producción de la cultura.</p> <p>EF.3.1.3. Acordar reglas y pautas de seguridad para poder participar en juegos colectivos, de manera democrática y segura.</p> <p>EF.3.1.4. Reconocer el sentido, la necesidad y las posibilidades de las reglas de ser modificadas, creadas, recreadas, acordadas y respetadas para participar/jugar en diferentes juegos, según sus necesidades e intereses.</p> <p>EF.3.1.9. Participar/jugar de diversos juegos de otras regiones (barrios, parroquias, cantones, ciudades, provincias), caracterizándolos y diferenciándolos de los de su propio contexto.</p>	<p>I.EF.3.1.1. Participa en juegos creados y de otras regiones de manera colectiva, segura y democrática, reconociéndolos como producciones culturales con influencia en su identidad corporal.</p> <p>I.EF.3.1.2. Reconoce las características, objetivos y proveniencias de diferentes juegos y elige participar o jugar en ellos, acordando reglas y pautas de trabajo colectivo seguras.</p>

	<p>EF.3.6.4. Reconocer la importancia del cuidado de sí y de las demás personas durante la participación en diferentes prácticas corporales, identificando los posibles riesgos.</p> <p>EF.3.6.5. Reconocer la presencia de placer y displacer en la participación en prácticas corporales, para elegir aquellas que lo identifican, y practicarla de modo placentero dentro y fuera del contexto escolar.</p>	
<p>CE.EF.3.2 Construye con pares y trabajando en equipo diferentes posibilidades de participación que mejoren de manera segura su desempeño y posibiliten el logro del objetivo en diversos juegos, a partir del reconocimiento de sus experiencias corporales, su propio desempeño (posibilidades y dificultades), la importancia del cuidado de sí y de las demás personas, y la diferencia entre juegos y deportes, teniendo en cuenta objetivos, características, reglas, demandas, roles de los participantes y situaciones de juego.</p>	<p>EF.3.1.6. Participar en juegos (cooperativos, de oposición) de manera segura cuidando de sí mismo y sus pares, identificando las demandas (motoras, conceptuales, actitudinales, entre otras) y lógicas particulares para ajustar sus acciones y decisiones al logro del objetivo de los mismos.</p> <p>EF.3.5.1. Identificar y analizar la influencia de mis experiencias corporales y lo que me generan emocionalmente (deseo, miedo, entusiasmo, frustración, disposición, interés, entre otros) en la construcción de mis posibilidades de participación y elección de diferentes prácticas corporales.</p> <p>EF.3.5.2. Reconocer y analizar las representaciones propias y del entorno social acerca del propio desempeño y de las diferentes prácticas corporales, identificando los efectos que producen las etiquetas sociales (hábil-inhábil, bueno-malo, femenino-masculino, entre otras) en mi identidad corporal y en la de las demás personas.</p> <p>EF.3.5.4. Reconocer las facilidades y dificultades (motoras, cognitivas, sociales, entre otras) propias, para construir individual o colectivamente mis maneras de resolver las prácticas corporales.</p> <p>EF.3.6.1. Reconocer los diferentes objetivos posibles (recreativo, mejora del desempeño propio o colectivo, de alto rendimiento, entre otros) cuando se realizan prácticas corporales para poder decidir en cuáles elige participar fuera de las instituciones educativas.</p> <p>EF.3.6.4. Reconocer la importancia del cuidado de sí y de las demás personas durante la participación en diferentes prácticas corporales, identificando los posibles riesgos.</p>	<p>I.EF.3.2.1. Construye con pares a partir del trabajo en equipo, diferentes formas de resolver de manera segura los desafíos, situaciones problemáticas y lógicas particulares que presentan los juegos, desde sus experiencias corporales previas.</p> <p>I.EF.3.2.2. Participa en diversos juegos reconociendo su propio desempeño (posibilidades y dificultades de acción), mejorándolo de manera segura individual y colectiva y estableciendo diferencias entre los juegos y los deportes a partir de las características, reglas, demandas, roles y situaciones de juego en cada uno.</p>

<p>CE.EF.3.3 Construye individual y colectivamente secuencias gimnásticas, identificando sus experiencias previas, realizando el acondicionamiento corporal necesario, ejecutando diferentes variantes de destrezas y acrobacias, percibiendo el uso del tiempo y el espacio, las capacidades motoras a mejorar; y realizando los acuerdos de seguridad, confianza y trabajo en equipo necesarios</p>	<p>EF.3.2.2. Crear secuencias gimnásticas individuales y grupales con diferentes destrezas (y sus variantes), utilizando como recursos los saltos, giros y desplazamientos para enlazarlas, entre otros.</p> <p>EF.3.2.3. Reconocer la importancia del trabajo en equipo, la ayuda y el cuidado de las demás personas, como indispensable para la realización de los ejercicios, las destrezas y creación de acrobacias grupales, de modo seguro.</p> <p>EF.3.2.5. Reconocer cuáles son las capacidades motoras (coordinativas y condicionales: flexibilidad, velocidad, resistencia y fuerza) que intervienen en la ejecución de diferentes prácticas gimnásticas e identificar cuáles requieren mejorarse para optimizar las posibilidades de realizarlas.</p> <p>EF.3.2.6. Construir y respetar los acuerdos de seguridad para la realización de las secuencias gimnásticas, destrezas y acrobacias, reconociendo la importancia del cuidado de sí y de sus pares, como indispensables.</p> <p>EF.3.5.3 .Identificar y valorar la necesidad de generar espacios de confianza que habiliten la construcción de identidades colectivas, para facilitar el aprendizaje de diferentes prácticas corporales.</p> <p>EF.3.6.3. Reconocer la condición física de partida (capacidades coordinativas y condicionales: flexibilidad, velocidad, resistencia y fuerza) y mejorarla de manera segura y saludable, en relación a las demandas y objetivos que presentan las diferentes prácticas corporales.</p> <p>EF.3.6.4. Reconocer la importancia del cuidado de sí y de las demás personas durante la participación en diferentes prácticas corporales, identificando los posibles riesgos.</p>	<p>I.EF.3.3.1. Construye colectivamente secuencias gimnásticas individuales y grupales, realizando el acondicionamiento corporal necesario, utilizando variantes de destrezas y acrobacias, percibiendo el tiempo y espacio y reconociendo las capacidades motoras a te su participación en las mismas.</p> <p>I.EF.3.3.2. Construye con pares acuerdos de seguridad y trabajo en equipo, facilitando la confianza en la realización de secuencias gimnásticas grupales.</p>
---	--	--

<p>CE.EF.3.4 Construye individual y colectivamente composiciones expresivo-comunicativas de manera segura y colaborativa, reconociendo y valorando el aporte cultural de diversas manifestaciones expresivas de la propia región y de otras regiones a la riqueza nacional, utilizando y compartiendo con pares diferentes recursos (emociones, sensaciones, estados de ánimo, movimientos, experiencias previas, otros) y ajustando rítmicamente (al ritmo musical y de pares) la intencionalidad expresiva de sus movimientos, durante la interpretación de mensajes escénicos y/o historias reales o ficticias ante diferentes públicos.</p>	<p>EF.3.3.3. Construir individualmente y con otros diferentes composiciones expresivo-comunicativas reconociendo, percibiendo y seleccionando diferentes movimientos, según la intencionalidad expresiva (lento, rápido, continuo, discontinuo, fuerte, suave, entre otros) del mensaje a comunicar.</p> <p>EF.3.3.4. Elaborar, comunicar, reproducir e interpretar mensajes escénicos que reflejen historias reales o ficticias en diferentes manifestaciones expresivo-comunicativas (danza, composiciones, coreografías, prácticas circenses, entre otras) para ser presentados ante diferentes públicos.</p> <p>EF.3.3.5. Vivenciar, reconocer, valorar y respetar las manifestaciones expresivo-comunicativas propias y de otras regiones, vinculándolas con sus significados de origen (música, vestimenta, lenguaje, entre otros) para comprender los aportes a la riqueza cultural.</p> <p>EF.3.3.6. Tener disposición para ayudar y cuidar de sí y de otros en las prácticas corporales expresivo-comunicativas para participar de ellas de modo seguro.</p> <p>EF.3.5.2. Reconocer y analizar las representaciones propias y del entorno social acerca del propio desempeño y de las diferentes prácticas corporales, identificando los efectos que producen las etiquetas sociales (hábil-inhábil, bueno-malo, femenino-masculino, entre otras) en mi identidad corporal y en la de las demás personas.</p> <p>EF.3.5.3. Identificar y valorar la necesidad de generar espacios de confianza que habiliten la construcción de identidades colectivas, para facilitar el aprendizaje de diferentes prácticas corporales.</p> <p>EF.3.6.1. Reconocer los diferentes objetivos posibles (recreativo, mejora del desempeño propio o colectivo, de alto rendimiento, entre otros) cuando se realizan prácticas corporales para poder decidir en cuáles elige participar fuera de las instituciones educativas.</p> <p>EF.3.6.4. Reconocer la importancia del cuidado de sí y de las demás personas durante la participación en diferentes prácticas corporales, identificando los posibles riesgos.</p>	<p>I.EF.3.4.1. Construye composiciones expresivo comunicativas individuales y colectivas de manera segura y colaborativa, utilizando y compartiendo con sus pares diferentes recursos (emociones, sensaciones, estados de ánimo, movimientos, experiencias previas, otros), ajustándolos rítmicamente (al ritmo musical y de pares) durante la interpretación de mensajes y/o historias reales o ficticias.</p> <p>I.EF.3.4.2. Participa y presenta ante diferentes públicos manifestaciones expresivo-comunicativas de la propia región y de otras, reconociendo el objetivo de las mismas y valorando su aporte cultural a la riqueza nacional.</p>
---	---	---

<p>CE.EF3.5 Participa y/o juega de manera segura con sus pares en diferentes juegos de iniciación deportiva (modificados, atléticos, entre otros), realizando el acondicionamiento corporal necesario y construyendo espacios de confianza colectivos que permitan la creación de diferentes respuestas técnicas (facilidades y dificultades propias), tácticas (intenciones en ataque y defensa) y estratégicas a partir de la identificación de sus lógicas, características, objetivos, demandas y condición física de partida; acordando, respetando y modificando las reglas según sus intereses y necesidades y estableciendo diferencias y similitudes con los deportes y sus características.</p>	<p>EF.3.4.1. Establecer acuerdos en las reglas y pautas de seguridad para poder participar en diferentes prácticas deportivas colectivas de manera democrática y segura.</p> <p>EF.3.4.3. Participar en diferentes prácticas deportivas de manera segura cuidando de sí mismo y sus pares, identificando las demandas (motoras, conceptuales, actitudinales, entre otras) planteadas por cada una de ellas, para mejorar el desempeño y alcanzar el objetivo de la misma.</p> <p>EF.3.4.4. Participar en diferentes tipos de prácticas deportivas (juegos modificados y atléticos), reconociendo sus lógicas particulares y resolviendo las situaciones problemáticas de los mismos, mediante la construcción de respuestas técnicas y tácticas que le permitan ajustar sus acciones y decisiones al logro de los objetivos del juego.</p> <p>EF.3.4.6. Identificar semejanzas y diferencias entre los juegos modificados/atléticos y los deportes, en sus características, objetivos, reglas, la presencia de los mismos en sus contextos y sobre las posibilidades de participación y elección para practicarlos.</p> <p>EF.3.5.3 Identificar y valorar la necesidad de generar espacios de confianza que habiliten la construcción de identidades colectivas, para facilitar el aprendizaje de diferentes prácticas corporales.</p> <p>EF.3.5.4. Reconocer las facilidades y dificultades (motoras, cognitivas, sociales, entre otras) propias, para construir individual o colectivamente mis maneras de resolver las prácticas corporales.</p> <p>EF.3.5.5. Percibir y registrar cuáles son los grupos musculares que necesitan ser activados (contraídos), relajados y flexibilizados y vivenciar las posibilidades de movimiento que poseen las articulaciones, para mejorar el conocimiento del propio cuerpo y optimizar la ejecución en las prácticas corporales.</p> <p>EF.3.6.1. Reconocer los diferentes objetivos posibles (recreativo, mejora del desempeño propio o colectivo, de alto rendimiento, entre otros) cuando se realizan prácticas corporales para poder decidir en cuáles elige participar fuera de las instituciones educativas.</p> <p>EF.3.6.3. Reconocer la condición física de partida (capacidades coordinativas y condicionales: flexibilidad, velocidad, resistencia y</p>	<p>I.EF.3.5.1. Participa y/o juega de manera segura en juegos de iniciación deportiva individual y colectiva, identificando las lógicas, características, objetivos y demandas de cada uno, construyendo con sus pares diferentes respuestas técnicas, tácticas y estratégicas, y diferenciándolos de los deportes.</p> <p>I.EF.3.5.2. Mejora su desempeño de manera segura y con ayuda de sus pares en diferentes juegos de iniciación deportiva, a partir del reconocimiento de su condición física de partida y la posibilidad que le brindan las reglas de ser acordadas y modificadas, según sus intereses y necesidades.</p>
---	--	--

	<p>fuerza) y mejorarla de manera segura y saludable, en relación a las demandas y objetivos que presentan las diferentes prácticas corporales.</p> <p>EF.3.6.4. Reconocer la importancia del cuidado de sí y de las demás personas durante la participación en diferentes prácticas corporales, identificando los posibles riesgos.</p>	
<p>CE.EF.3.6 Construye conocimiento/s sobre su cuerpo, sus posibilidades de acción (contracción, relajación muscular y posibilidades de movimientos articulares) y cómo mejorarlas, analizando la influencia de sus experiencias corporales, los efectos de las representaciones sociales (propias y del entorno) sobre las prácticas corporales, reconociendo las facilidades y dificultades propias y la importancia de construir espacios de confianza colectivos durante su proceso de aprendizaje.</p>	<p>EF.3.5.2. Reconocer y analizar las representaciones propias y del entorno social acerca del propio desempeño y de las diferentes prácticas corporales, identificando los efectos que producen las etiquetas sociales (hábil-inhábil, bueno-malo, femenino-masculino, entre otras) en mi identidad corporal y en la de las demás personas.</p> <p>EF.3.5.3. Identificar y valorar la necesidad de generar espacios de confianza que habiliten la construcción de identidades colectivas, para facilitar el aprendizaje de diferentes prácticas corporales.</p> <p>EF.3.5.4. Reconocer las facilidades y dificultades (motoras, cognitivas, sociales, entre otras) propias, para construir individual o colectivamente mis maneras de resolver las prácticas corporales.</p>	<p>I.EF.3.6.1. Reconoce sus facilidades y dificultades de participar en diferentes prácticas corporales y las mejora con ayuda de sus pares, a partir del conocimiento de su cuerpo, las posibilidades de acción (contracción, relajación muscular y posibilidades de movimientos articulares) y la confianza en sí mismo y en los demás.</p> <p>I.EF.3.6.2. Reconoce los efectos de las representaciones sociales (propias y del entorno) sobre las prácticas corporales, en relación con sus conocimientos y experiencias corporales.</p>
<p>CE.EF.3.7 Mejora su desempeño en diferentes prácticas corporales de manera segura, saludable y placentera, identificando dificultades propias y de sus pares, reconociendo su condición física de partida y realizando acondicionamiento corporal necesario, en relación a los objetivos y demandas de la práctica.</p>	<p>EF.3.6.1. Reconocer los diferentes objetivos posibles (recreativo, mejora del desempeño propio o colectivo, de alto rendimiento, entre otros) cuando se realizan prácticas corporales para poder decidir en cuáles elige participar.</p> <p>EF.3.6.3. Reconocer la condición física de partida (capacidades coordinativas y condicionales: flexibilidad, velocidad, resistencia y fuerza) y mejorarla de manera segura y saludable, en relación a las demandas y objetivos que presentan las diferentes prácticas corporales.</p> <p>EF.3.6.4. Reconocer la importancia del cuidado de sí y de las demás personas durante la participación en diferentes prácticas corporales, identificando los posibles riesgos.</p>	<p>I.EF.3.7.1. Participa de manera segura, saludable y placentera en prácticas corporales, reconociendo las dificultades propias y de sus pares para alcanzar los objetivos de las mismas.</p> <p>I.EF.3.7.2. Alcanza de manera segura, saludable y placentera los objetivos y exigencias de diferentes prácticas corporales, reconociendo su condición física de partida y realizando el acondicionamiento corporal previo y posterior, evitando lesiones durante su participación.</p>

CURRÍCULO PRIORIZADO SUBNIVEL DE BÁSICA MEDIA

ENGLISH AS A FOREIGN LANGUAGE AREA:		
CURRICULAR OBJECTIVES OF THE ENGLISH AS A FOREIGN LANGUAGE AREA FOR SUBNIVEL MEDIA OF EDUCACIÓN GENERAL BÁSICA:		
<p>O.EFL 3.1 Identify the main ideas and some details of written and oral texts, in order to interact with and to develop an approach of critical inquiry to a variety of texts.</p> <p>O.EFL 3.2 Assess and appreciate English as an international language, as well as the skills and subskills that contribute to communicative and pragmatic competence.</p> <p>O.EFL 3.3 Independently read level-appropriate texts in English for pure enjoyment/entertainment and to access information.</p> <p>O.EFL 3.4 Develop creative and critical thinking skills to foster problem-solving and independent learning using both spoken and written English.</p> <p>O.EFL 3.5 Use print and digital tools and resources to investigate real-world issues, answer questions or solve problems.</p> <p>O.EFL 3.6 Read and write short descriptive and informative texts related to personal information or familiar topics and use them as a means of communication and written expression of thought.</p> <p>O.EFL 3.7 Appreciate the use of English language through spoken and written literary texts such as poems, rhymes, chants, songs, games and graphic short stories in order to foster imagination, curiosity and memory, while developing a taste for oral and written literary texts.</p> <p>O.EFL 3.8 Demonstrate an ability to interact with written and spoken texts, in order to explore creative writing as an outlet to personal expression and intercultural competence.</p> <p>O.EFL 3.9 Be able to interact in English using basic, frequently used expressions and short phrases in familiar and personalized contexts, demonstrating a limited but effective command of the spoken language in simple and routine tasks which require a direct exchange of information.</p> <p>O.EFL 3.10 Demonstrate an ability to use English as a means to interact socially and work cooperatively in pairs and groups.</p>		
Evaluation criteria	Performance Criteria (MANDATORY LEARNING)	Indicators for the performance criteria
Curricular Thread 1: Communication and cultural awareness		
CE.EFL.3.1. Cultivate an awareness of different cultures and identify similarities and differences between them through oral and written literary texts	EFL 3.1.1. Ask simple basic questions in class about the world beyond their own immediate environment in order to increase their understanding of different cultures.	Learners can show an awareness of different cultures and identify similarities and differences between them in oral and written short texts. (I.2, S.2, J.1) (REF I.EFL.3.1.1.)

CE.EFL.3.2. Recognize and exhibit responsible behaviors at home, at school and towards the environment.	EFL 3.1.2. Recognize ways to relate responsibly to one's surroundings at home and at school by exhibiting responsible behaviors towards the environment. (Example: chores at home, recycling, etc.) EFL 3.1.7. Demonstrate appropriate classroom behaviors by participating in small group or whole class discussions. (Example: being courteous, respecting the person and property of others, etc.)	I.EFL.3.2.1. Learners can say ways to take care of the environment and one's surroundings. Learners can identify and exhibit socially responsible behaviors at home, at school and towards the environment. (J.3, S.1)
CE.EFL.3.3. Interact with others using a variety of both verbal and nonverbal communication features and express likes and dislikes while giving recommendations in basic yet effective terms	Destreza. EFL 3.1.3. Exchange basic personal preferences with peers in order to express likes and dislikes. EFL 3.1.5. Describe, read about, participate in or recommend a favorite activity, book, song or other interest to various audiences. (Example: peers, other classes, teachers, other adults, etc.)	I.EFL.3.3.1. Learners can employ a range of verbal and nonverbal communication features to express likes and dislikes and can give recommendations in basic yet effective terms. (I.3, S.4)
CE.EFL.3.4. Develop the skills to work collaboratively using a range of verbal and nonverbal communication features and apply self-correcting and self-monitoring strategies in social and classroom interactions.	EFL 3.1.8. Interpret and demonstrate knowledge of nonverbal and oral communication features in classroom activities, and understand the contexts in which they are used appropriately. (Example: gestures, body language, volume, etc.)	Learners can demonstrate an ability to work in pairs and small groups using level-appropriate verbal and nonverbal communication features . (J.2, J.3, J.4, I.3)(REF I.EFL. 3.4.1)
CE.EFL.3.5. Demonstrate an ability to use a variety of sources for oral and written communication in order to interact with others in social situations.	EFL 3.1.4. Use a variety of oral, print and electronic forms for social communication and for writing to oneself. (Example: friendly notes, invitations, diary entries, notes to self, electronic messages, etc.)	I.EFL.3.5.1. Learners can employ various print and digital sources in order to communicate with others in oral and written form in social situations. (J.3, S.1, S.4)
Curricular Thread 2: Oral communication		

<p>CE.EFL.3.6. Listening for Meaning: Demonstrate an understanding of the main idea, speaker and situation in spoken texts set in familiar everyday contexts without having to decode every word.</p>	<p>EFL 3.2.1. Infer who is speaking and what the situation is when listening to short simple texts, especially when accompanied by pictures or other visual aids, or sound effects. (Example: shopkeeper speaking to a customer who is buying some fruit.)</p> <p>EFL 3.2.2. Be comfortable taking meaning from spoken texts containing words or sections which are not understood. Be aware that understanding spoken texts does not require decoding every single word.</p>	<p>Learners can grasp the main idea of spoken texts set in familiar everyday contexts. (I.3, I.4) (REF I.EFL.3.6.1.)</p>
<p>CE.EFL.3.7. Listening for Information: Follow and identify key information in short straightforward audio texts related to areas of immediate need or interest, provided vocabulary is familiar and visual support is present, and use these spoken contributions as models for their own.</p>	<p>EFL 3.2.3. Record key items of specific information from a heard message or description, either in written form or by drawing a picture. (Example: letters of the alphabet, numbers, quantities, prices and times, days, dates and months, etc.)</p> <p>EFL 3.2.7. Identify the main idea of short, clear, simple messages and announcements and understand sentences and frequently used expressions related to areas of immediate relevance. (Example: follow verbal instructions for a game, ask for prices at a store, follow simple classroom instructions, describe places nearby, etc.)</p>	<p>Learners can record and identify key information from a spoken message of immediate need or interest. (I.2, I.3) (REF I.EFL.3.7.1.)</p>
<p>CE.EFL.3.8. Production – Accuracy and Intelligibility: Communicate needs clearly in class by asking questions or requesting clarification. Demonstrate acquisition of skills taught in class, such as being able to spell out words or use some grammatical structures (albeit with frequent errors)</p>	<p>EFL 3.2.8. Spell out key vocabulary items using the English alphabet. (Example: names, colors, animals, possessions, etc.)</p> <p>EFL 3.2.11. Ask for someone to repeat themselves or say something in a different way and ask for common classroom needs. (Example: getting attention or obtaining an object, etc.)</p>	<p>Learners can ask others to repeat themselves or to say something in a different way and ask for common classroom needs. Learners can spell out words in English . (I.3, J.4) (REF I.EFL.3.8.1)</p>

CE.EFL.3.9. Production - Fluency: Respond to simple questions and familiar everyday social situations, such as an invitation or request, relatively quickly. Spontaneously initiate interactions in order to express opinions or give accounts of personal experiences.	EFL 3.2.13. Respond to simple questions in quite a short time and initiate basic interaction spontaneously when there are opportunities to speak. Speech is produced a little less slowly and hesitantly. EFL 3.2.14. Make and respond to invitations, suggestions, apologies and requests. EFL 3.2.15. Provide a simple description and/or opinion of a common object or a simple account of something experienced. (Example: an Ecuadorian celebration, a class trip, a party, a game played, etc.)	I.EFL.3.9.1. Learners can answer simple questions quickly and initiate basic interaction spontaneously when given opportunities. (Example: make an invitation, give a suggestion, etc.) Learners can describe simple, familiar situations and talk about past experiences. (I.3, J.3)
CE.EFL.3.10. Interaction – Interpersonal: Participate effectively in familiar and predictable conversational exchanges by sharing information and reacting appropriately in basic interpersonal interactions	EFL 3.2.9. React appropriately to what others say using verbal/non-verbal back-channeling, or by asking further simple questions to extend the interaction. (Example: express interest using facial expression or simple words with appropriate intonation: Oh! Yes! Thanks. And you? Etc.) EFL 3.2.12. Ask and answer questions and exchange information on familiar topics in predictable everyday situations. (Example: ask for directions, give directions, express a personal opinion, etc.)	. Learners can use back-channeling to react appropriately to what others say about familiar topics in predictable, everyday situations and when carrying out pair work for a specific task in class. (I.3, J.3)(REF I.EFL.3.10.1)
Curricular Thread 3: Reading		
CE.EFL.3.11. Demonstrate comprehension of most of the details of a short simple online or print text and follow short instructions in simple experiments and projects if illustrated through step-by-step visuals.	EFL 3.3.1. Understand most of the details of the content of a short simple text (online or print). EFL 3.3.10. Follow short instructions illustrated through step-by-step visuals in simple experiments and projects. (Example: simple science experiments, instructions for an art project, etc.)	I.EFL.3.11.1. Learners can understand most details in a short simple online or print text and can follow short instructions. (I.3, I.4)

CE.EFL.3.12. Display an understanding of some basic details in short simple cross-curricular texts from various sources by matching, labeling and answering simple questions, and use the information gathered in order to organize and discuss relationships between different academic content areas.	EFL 3.3.2. Show understanding of some basic details in short simple cross-curricular texts by matching, labeling and answering simple questions.	. Learners can match, label and answer simple questions about basic details in a short simple cross-curricular text. (I.2, S.1)(REF I.EFL.3.12.1)
CE.EFL.3.13. Show an ability to identify the meaning of specific content-based words and phrases, with the aid of visual support, and use charts/mind maps to distinguish between fact/opinion and relevant/irrelevant information in informational texts.	EFL 3.3.3. Identify the meaning of specific content-based words and phrases, with the aid of visual support. EFL 3.3.4. Distinguish between fact and opinion and relevant and irrelevant information in an informational text through the use of mind maps/charts.	I.EFL.3.13.1. Learners can determine the meaning of specific content-based words and phrases when accompanied by visual support and distinguish between fact and opinion and relevant and irrelevant information in informational texts through the use of mind maps and charts. (I.2, I.3)
CE.EFL.3.14. Select and use reading strategies to understand and give meaning to written text while employing a range of everyday reference materials in order to determine information appropriate to the purpose of inquiry and to relate ideas between written sources.	EFL 3.3.9. Identify and use reading strategies to make text more comprehensible and meaningful. (Example: skimming, scanning, previewing, predicting, reading for main ideas and details, etc.)	Learners can identify and use reading strategies to make written text more comprehensible and meaningful. (I.2, S.1) (REF)
CE.EFL.3.15. Make and support inferences from evidence in a text with reference to features of written English and apply other learning strategies to examine and interpret a variety of written materials.	EFL 3.3.8. Make and support inferences from evidence in a text with reference to features of written English. (Example: vocabulary, facts, format, sequence, relevance of ideas, etc.)	Learners can make and support inferences using evidence from texts and features of written English. (I.2, J.3)(REF I.EFL.3.15.1.)

Curricular Thread 4: Writing		
CE.EFL.3.16. Create a simple learning resource in order to record and practice new words and demonstrate knowledge of their meanings.	EFL 3.4.1. Make a simple learning resource in order to record and practice new words. (Example: a picture dictionary, a word list, set of flashcards, etc.)	I.EFL.3.16.1. Learners can make a simple learning resource in order to record and practice new words. (Example: a picture dictionary, a word list, a set of flashcards, etc.) (I.1, J.4)
CE.EFL.3.17. Produce a short simple paragraph to describe people, places, things and feelings in order to influence an audience and use linking words to write other narratives on familiar subjects	EFL 3.4.2. Write a short simple paragraph to describe yourself or other people, animals, places and things, with limited support. (Example: by answering questions or using key words)	Learners can write short simple paragraphs to describe people, places, animals, things and feelings, with limited support. (I.3, S.1) (REF I.EFL.3.17.1.)
CE.EFL.3.18. Write a variety of short simple familiar text-types – online or in print – using appropriate language, layout and linking words.	EFL 3.4.3. Write a variety of short simple text-types, commonly used in print and online, with appropriate language and layout. (Example: write a greeting on a birthday card, name and address on an envelope, a URL for a website, an email address, etc.) EFL 3.4.6. Write a simple narrative with linking words on familiar subjects in order to express everyday activities. (Example: free time, descriptions, what happened last weekend, etc.)	I.EFL.3.18.1. Learners can write short simple text-types and narratives, online and in print, using appropriate language, layout and linking words. (I.3, J.2)
CE.EFL.3.19. Create a questionnaire or survey using WH- question words in order to identify things in common and preferences while displaying an ability to convey and organize information using facts and details	EFL 3.4.5. Write a questionnaire or survey for friends, family or classmates using WH- questions in order to identify things in common and preferences.	Learners can write questionnaires and surveys for peers and family using WH- questions in order to identify things in common and preferences. (I.2, S.2) (REF I.EFL.3.19.1.)
CE.EFL.3.20. Demonstrate an ability to use a variety of digital tools during the writing process in order to collaborate on well-constructed informational texts.	EFL 3.4.9. Make effective use of a range of digital tools to write, edit, revise and publish written work in a way that supports collaboration. (Example: add sound or images to a presentation, use an app to collaborate on a mind map, contribute to a class wiki, etc.)	Learners can effectively use a range of digital tools during the writing process. (I.3, S.4, J.3) (REF I.EFL.3.20.1.)

Curricular Thread 5: Language through the Arts		
CE.EFL.3.21. Elaborate personal responses to both oral and written literary texts through pictures, audio/video or ICT in order to evaluate literary texts using pre-established criteria, individually or in groups.	EFL 3.5.1. Use audio, video and pictures to respond to a variety of literary texts through online or in-class ICT activities. EFL 3.5.5. Evaluate literary texts (both written and oral, online, in video or in print) according to pre-established criteria. (Example: completing a checklist, a chart, a personal response, etc.)	I.EFL.3.21.1. Learners can employ audio, video, pictures and ICT to respond to oral and written texts and use pre-established criteria to evaluate literary texts individually or in groups. (I.2, I.3, I.4)
CE.EFL.3.22. Design and produce picture books, graphic expressions and/or personal stories by varying elements of literary texts and adding imaginative details to real-life stories and situations in order to create new, original texts	EFL 3.5.2. Create picture books and/ or other graphic expressions in pairs in class by varying scenes, characters or other elements of literary texts	Create picture books, graphic expressions and personal stories by adapting elements of literary texts. (I.3, S.3)(REFI.EFL.3.22.1)
CE.EFL.3.23. Create short, original texts using a range of resources and other media, including ICT, in order to recreate familiar scenes and themes.	EFL 3.5.3. Produce short, creative texts using ICT and/or other resources at home or at school in order to recreate familiar scenes and themes.	I.EFL.3.23.1. Learners can create and produce short texts using ICT and/or other resources at home or at school in order to recreate familiar scenes and themes. (I.1, I.3)
CE.EFL.3.24. Organize ideas and relevant information from literary texts using group or class brainstorm and/or mind maps in order to enhance collaborative responses to literature	EFL 3.5.6. Work in groups to create a brainstorm and/or draw a mind map to describe and organize ideas or organize useful information from literary texts.	Learners can work in groups to create brainstorms and/ or draw mind maps to describe and organize ideas or useful information from literary texts. (I.4, S.4, J.3)(REFI.EFL.3.24.1.)

CE.EFL.3.25. Observe and expand on the conventions of genre in order to create a variety of texts that reflect traditional and popular Ecuadorian culture and identify select literary elements in order to relate them to other works, including the learners' own writing.	EFL 3.5.8. Create stories, poems, songs, dances and plays including those that reflect traditional and popular Ecuadorian culture, observing the conventions of the genre. (Example: purpose, settings, audience, voice, rhythm, etc.)	Learners can create stories, poems, songs and plays to reflect traditional and popular Ecuadorian culture, observing the conventions of the genre. (S.2, J.1)(REFI.EFL.3.25.1.)
--	--	--

CURRÍCULO PRIORIZADO NIVEL EGB SUPERIOR

ÁREA DE CONOCIMIENTO: LENGUA Y LITERATURA

OBJETIVOS DEL ÁREA POR SUBNIVEL

- O.LL.4.1 Reconocer las ventajas y beneficios que la cultura escrita ha aportado en diferentes momentos históricos y en diversos contextos de la vida social, cultural y académica, para enriquecer la concepción personal sobre el mundo.
- O.LL.4.2. Valorar la diversidad lingüística del Ecuador en sus diferentes formas de expresión para fomentar la interculturalidad en el país.
- O.LL.4.3. Analizar, con sentido crítico, discursos orales relacionados con la actualidad social y cultural para evitar estereotipos y prejuicios.
- O.LL.4.4. Comunicarse oralmente con eficiencia en el uso de estructuras de la lengua oral en diversos contextos de la actividad social y cultural para exponer sus puntos de vista, construir acuerdos y resolver problemas.

O.LL.4.5. Participar de manera oral en diversos contextos sociales y culturales, a partir de un esquema previo; utilizar recursos audiovisuales y de las TIC para expresar sus opiniones y evaluar la pertinencia de los argumentos.

O.LL.4.6. Leer de manera autónoma textos no literarios con fines de recreación, información y aprendizaje, aplicando estrategias cognitivas de comprensión, según el propósito de lectura

O.LL.4.7. Utilizar las bibliotecas y las TIC de forma autónoma para localizar, seleccionar y organizar información como recurso de estudio e indagación.

O.LL.4.8. Escribir relatos y textos narrativos, expositivos, instructivos, descriptivos, explicativos y conversacionales, adecuados a una situación comunicativa determinada; emplear los recursos de las TIC como medios de comunicación, aprendizaje y expresión del pensamiento.

O.LL.4.9. Utilizar los recursos que ofrecen las TIC para desarrollar actividades de escritura literaria y no literaria en colaboración con los demás, en una variedad de entornos y medios digitales.

O.LL.4.10. Aplicar los conocimientos lingüísticos y explorar algunos recursos estilísticos en los procesos de composición y revisión de textos escritos para lograr claridad, precisión y cohesión.

O.LL.4.11. Realizar interpretaciones personales, en función de los elementos que ofrecen los textos literarios, y destacar las características del género al que pertenecen para iniciar la comprensión crítico-valorativa de la Literatura.

O.LL.4.12. Utilizar de manera lúdica y personal los recursos propios del discurso literario en la escritura creativa para explorar la función estética del lenguaje.

CRITERIO DE EVALUACIÓN	DCD POR ÁREA DE CONOCIMIENTO PRIORIZADO (APRENDIZAJES IMPRESCINDIBLES)	INDICADOR DE EVALUACIÓN
CE.LL.4.1. Explica los aportes de la cultura escrita al desarrollo histórico, social y cultural de la humanidad y valora la diversidad del mundo expresada en textos escritos representativos de las diferentes culturas, en diversas épocas históricas.	LL.4.1.1. Indagar y explicar los aportes de la cultura escrita al desarrollo histórico, social y cultural de la humanidad.	Explica el origen, el desarrollo y la influencia de la escritura en distintos momentos históricos, regiones y culturas del mundo. (Ref. I.LL.4.1.1.)
CE.LL.4.2. Explica la influencia de las variaciones lingüísticas socioculturales y situacionales del Ecuador en las relaciones sociales, así como la correspondencia entre la estructura de la lengua y las formas de pensar y actuar de las personas.	LL.4.1.3. Indagar sobre las variaciones lingüísticas socioculturales del Ecuador y explicar su influencia en las relaciones sociales.	Explica la influencia de las variaciones lingüísticas sociales y situacionales del Ecuador en las relaciones sociales. (Ref. I.LL.4.2.1.)


<p>CE.LL.4.3. Valora el contenido explícito de dos o más textos orales, identificando contradicciones, ambigüedades, falacias, distorsiones, desviaciones en el discurso; y reflexiona sobre los efectos del uso de estereotipos y prejuicios en la comunicación.</p>	<p>LL.4.2.4. Reflexionar sobre los efectos del uso de estereotipos y prejuicios en la comunicación.</p>	<p>Reflexiona sobre los efectos de los estereotipos y prejuicios en la comunicación. (Ref. I.LL.4.3.1.)</p>
<p>CE.LL.4.4. Organiza sus discursos según las estructuras básicas de la lengua oral, utiliza un vocabulario acorde a la intención (construir acuerdos, solucionar problemas, etc.) y al contexto e integra una variedad de recursos, formatos y soportes, evaluando su impacto en la audiencia.</p>	<p>LL.4.2.1. Utilizar recursos de la comunicación oral en contextos de intercambio social, construcción de acuerdos y resolución de problemas. LL.4.2.2. Organizar el discurso mediante el uso de las estructuras básicas de la lengua oral, la selección y empleo de vocabulario específico, acorde con la intencionalidad, en diversos contextos comunicativos formales e informales. LL.4.2.3. Producir discursos que integren una variedad de recursos, formatos y soportes.</p>	<p>Construye acuerdos, soluciona problemas y evalúa su impacto en la audiencia. (Ref. I.LL.4.4.1.) I.LL.4.4.2. Produce discursos (conversación, diálogo, narración, debate, conversatorio, presentación, entrevista, encuesta, exposición) organizados a partir del uso de las estructuras básicas de la lengua oral, utiliza un vocabulario acorde a la intención y el contexto, los apoya con una variedad de formatos, soportes y recursos (incluyendo los audiovisuales). (I.3., I.4.)</p>

<p>CE.LL.4.5. Comprende en sus niveles literal, inferencial y crítico-valorativo diversos tipos de texto, al comparar bajo criterios preestablecidos las relaciones explícitas entre sus contenidos, inferir el tema, el punto de vista del autor, las motivaciones y argumentos de un texto, distinguir las diferentes perspectivas en conflicto sobre un mismo tema, autorregular la comprensión mediante la aplicación de estrategias cognitivas autoseleccionadas de acuerdo con el propósito de lectura y a dificultades identificadas; y valora contenidos al contrastarlos con fuentes adicionales, identificando contradicciones y ambigüedades.</p>	<p>LL.4.3.1. Comparar, bajo criterios preestablecidos, las relaciones explícitas entre los contenidos de dos o más textos y contrastar sus fuentes. LL.4.3.2. Construir significados implícitos al inferir el tema, el punto de vista del autor, las motivaciones y argumentos de un texto. LL.4.3.3. Elaborar criterios crítico-valorativos al distinguir las diferentes perspectivas en conflicto sobre un mismo tema, en diferentes textos. LL.4.3.4. Autorregular la comprensión de un texto mediante la aplicación de estrategias cognitivas de comprensión autoseleccionadas, de acuerdo con el propósito de lectura y las dificultades identificadas.</p>	<p>Compara, bajo criterios preestablecidos, las relaciones explícitas entre los contenidos de dos o más textos y contrasta sus fuentes; autorregula la comprensión mediante el uso de estrategias cognitivas autoseleccionadas, de acuerdo con el propósito de lectura y las dificultades identificadas. (Ref. I.LL.4.5.1.)</p> <p>Construye significados implícitos al inferir el tema, el punto de vista del autor, las motivaciones y argumentos de un texto y elabora criterios crítico-valorativos acerca de las diferentes perspectivas sobre un mismo tema en dos o más textos. (Ref. I.LL.4.5.2.)</p>
--	---	---

<p>CE.LL.4.6. Consulta bibliotecas y recursos digitales en la web, comparándolos y valorándolos en función de la confiabilidad de la fuente, el propósito de la lectura y la calidad de la información, recogiénola, contrastándola y organizándola en esquemas de diverso tipo.</p>	<p>LL.4.3.5. Valorar y comparar textos de consulta en función del propósito de lectura y la calidad de la información (claridad, organización, actualización, amplitud, profundidad y otros). LL.4.3.6. Consultar bibliotecas y recursos digitales en la web, con capacidad para analizar la confiabilidad de la fuente. LL.4.3.7. Recoger, comparar y organizar información consultada en esquemas de diverso tipo.</p>	<p>Consulta bibliotecas con capacidad para comparar y valorar textos en función del propósito de lectura, la calidad de la información (claridad, organización, actualización, amplitud, profundidad) recogiendo, comparando y organizando la información consultada en esquemas de diversos tipos. (Ref. I.LL.4.6.1.)</p>
--	--	--



<p>CE.LL.4.7. Produce diferentes tipos de textos periodísticos (reportajes, crónicas, noticias, entrevistas, artículos de opinión, entre otros) y académicos (artículos y proyectos de investigación, informes, reseñas, resúmenes, ensayos) con coherencia y cohesión, autorregulando la escritura mediante la aplicación del proceso de producción, el uso de estrategias y procesos de pensamiento, matizando y precisando significados y apoyándose en diferentes formatos, recursos y materiales, incluidas las TIC, y cita e identifica fuentes con pertinencia.</p>	<p>LL.4.4.1. Escribir textos periodísticos y académicos con manejo de su estructura básica, y sustentar las ideas con razones y ejemplos organizados de manera jerárquica.</p> <p>LL.4.4.2. Lograr cohesión y coherencia en la escritura de textos periodísticos y académicos mediante la construcción y organización de diferentes tipos de párrafos.</p> <p>LL.4.4.3. Usar estrategias y procesos de pensamiento que apoyen la escritura de diferentes tipos de textos periodísticos y académicos.</p> <p>LL.4.4.4. Autorregular la escritura de textos periodísticos y académicos con la selección y aplicación de variadas técnicas y recursos.</p> <p>LL.4.4.5. Usar el procedimiento de planificación, redacción, revisión y publicación en la escritura de diferentes tipos de textos periodísticos y académicos.</p> <p>LL.4.4.6. Mejorar la claridad y precisión de diferentes tipos de textos periodísticos y académicos mediante la escritura de oraciones compuestas y la utilización de nexos, modificadores, objetos, complementos y signos de puntuación.</p> <p>LL.4.4.7. Matizar y precisar las ideas y los significados de oraciones y párrafos mediante el uso selectivo de modos verbales, tiempos verbales complejos, verboides, voz activa y pasiva, conjunciones y frases nominales, adjetivas, adverbiales, preposicionales y verbales.</p> <p>LL.4.4.8. Comunicar ideas con eficiencia aplicando, de manera autónoma, las reglas de uso de las letras, de la puntuación y de la tilde.</p> <p>LL.4.4.9. Escribir diálogos directos e indirectos e integrarlos en diferentes tipos de texto, según la intención comunicativa.</p> <p>LL.4.4.10. Manejar las normas de citación e identificación de fuentes más utilizadas.</p>	<p>Estructura diferentes tipos de textos periodísticos (noticia, crónica, reportaje, entrevista, artículo de opinión, entre otros), y académicos (informe, reseña, ensayo narrativo, expositivo, literario y argumentativo, entre otros), combinando diferentes tramas (narrativa, descriptiva, expositiva, conversacional y argumentativa), tipos de párrafo (de descripción, ampliación, ejemplificación, definición, conclusivo, deductivo, inductivo) y diálogos directos e indirectos, según sean pertinentes; elabora preguntas indagatorias; maneja las normas de citación e identificación de fuentes más comunes. (Ref. I.LL.4.7.1.)</p> <p>I.LL.4.7.2. Usa el procedimiento de producción de textos en la escritura de textos periodísticos y académicos y aplica estrategias que apoyen cada uno de sus pasos (planificación: lectura previa, lluvia de ideas, organizadores gráficos, consultas, selección de la tesis, el título que denote el tema, lluvia de ideas con los subtemas, elaboración del plan; redacción: selección y jerarquización de los subtemas, selección, ampliación, jerarquización, secuenciación, relación causal, temporal, analógica, transitiva y recíproca entre ideas, análisis, representación de conceptos; revisión: uso de diccionarios, listas de cotejo, rúbricas, entre otras); maneja las normas de citación e identificación de fuentes más utilizadas (APA, Chicago y otras). (J.2., I.4.)</p> <p>I.LL.4.7.3. Utiliza elementos gramaticales en la producción de</p>
--	--	--



textos periodísticos y académicos (oraciones compuestas coordinadas, subordinadas, yuxtapuestas; conectores lógicos: de énfasis, ilustración, cambio de perspectiva, condición y conclusión; puntuación en oraciones compuestas –dos puntos, coma, punto y coma–; modos verbales, tiempos verbales complejos y verboides; voz activa y voz pasiva; conjunciones propias e impropias; frases nominales, adjetivas, adverbiales, preposicionales y verbales; guion, comillas, dos puntos e interjecciones en diálogos; tilde en pronombres interrogativos, mayúsculas, adverbios terminados en “-mente” y en palabras compuestas), en función de mejorar la claridad y precisión y matizar las ideas y los significados de oraciones y párrafos. (I.3., I.4.)

<p>CE.LL.4.8. Lee textos literarios en función de sus preferencias personales, los interpreta y sustenta su interpretación al debatir críticamente sobre ella, basándose en indagaciones sobre el tema, género y contexto.</p>	<p>LL.4.5.1. Interpretar un texto literario desde las características del género al que pertenece.</p> <p>LL.4.5.3. Elegir lecturas basándose en preferencias personales de autor, género, estilo, temas y contextos socioculturales, con el manejo de diversos soportes.</p>	<p>Interpreta textos literarios a partir de las características del género al que pertenecen. (Ref. I.LL.4.8.1.)</p> <p>Elige lecturas en función de sus preferencias personales de autor, género, estilo, temas y contextos socioculturales; maneja diversos soportes. (Ref. I.LL.4.8.2.)</p>
<p>CE.LL.4.9. compone y recrea textos literarios que adaptan o combinan diversas estructuras y recursos literarios, expresa intenciones determinadas (ironía, sarcasmo, humor, etc.) mediante el uso creativo del significado de las palabras, la utilización colaborativa de diversos medios y recursos de las TIC, a partir de su experiencia personal.</p>	<p>LL.4.5.4. Componer textos creativos que adapten o combinen diversas estructuras y recursos literarios.</p> <p>LL.4.5.5. Expresar intenciones determinadas (ironía, sarcasmo, humor, etc.) con el uso creativo del significado de las palabras.</p> <p>LL.4.5.6. Recrear textos literarios leídos o escuchados con el uso colaborativo de diversos medios y recursos de las TIC.</p>	<p>Compone y recrea textos literarios expresando intenciones determinadas (ironía, sarcasmo, humor, etc.), mediante el uso creativo del significado de las palabras y el uso colaborativo de diversos medios y recursos de las TIC. (Ref. I.LL.4.9.1.)</p>

CURRÍCULO PRIORIZADO NIVEL EGB SUPERIOR

ÁREA DE CONOCIMIENTO: CIENCIAS NATURALES		
OBJETIVOS DE LA ASIGNATURA POR SUBNIVEL		
<p>O.CN.4.1. Describir los tipos y características de las células, el ciclo celular, los mecanismos de reproducción celular y la constitución de los tejidos, que permiten comprender la compleja estructura y los niveles de organización de la materia viva.</p> <p>O.CN.4.2. Describir la reproducción asexual y sexual en los seres vivos y deducir su importancia para la supervivencia y diversidad de las especies</p> <p>O.CN.4.3. Diseñar modelos representativos de los flujos de energía en cadenas y redes alimenticias, identificar los impactos de la actividad humana en los ecosistemas e interpretar las principales amenazas.</p> <p>O.CN.4.4. Describir las etapas de la reproducción humana como aspectos fundamentales para comprender la fecundación/concepción la implantación, el desarrollo del embrión y el nacimiento, y analizar la importancia de la nutrición prenatal y de la lactancia.</p> <p>O.CN.4.5. Identificar las principales relaciones entre el ser humano y otros seres vivos que afectan su salud, la forma de controlar las infecciones a través de barreras inmunológicas naturales y artificiales.</p> <p>O.CN.4.6. Investigar en forma experimental el cambio de posición y velocidad de los objetos por acción de una fuerza, su estabilidad o inestabilidad y los efectos de la fuerza gravitacional.</p> <p>O.CN.4.7. Analizar la materia orgánica e inorgánica, establecer sus semejanzas y diferencias según sus propiedades, e identificar al carbono como elemento constitutivo de las biomoléculas (carbohidratos, proteínas, lípidos y ácidos nucleicos).</p> <p>O.CN.4.8. Investigar en forma documental la estructura y composición del Universo; las evidencias geológicas y paleontológicas en los cambios de la Tierra y el efecto de los ciclos biogeoquímicos en el medio natural. Todo con el fin de predecir el impacto de las actividades humanas e interpretar las consecuencias del cambio climático y el calentamiento global.</p> <p>O.CN.4.9. Comprender la conexión entre la ciencia y los problemas reales del mundo, como un proceso de alfabetización científica, para lograr, en los estudiantes, el interés hacia la ciencia, la tecnología y la sociedad.</p> <p>O.CN.4.10. Utilizar el método científico para el desarrollo de habilidades de investigación científica, que promuevan pensamiento crítico, reflexivo y creativo, enfocado a la resolución de problemas.</p>		
CRITERIO DE EVALUACIÓN	DCD POR ÁREA DE CONOCIMIENTO PRIORIZADO (APRENDIZAJES IMPRESCINDIBLES)	
CE.CN.4.1. Explica a partir de la indagación y exploración el nivel de complejidad de los seres vivos, a partir del análisis de sus propiedades, niveles de organización, diversidad y la clasificación de grupos taxonómicos dados.	CN.4.1.7 Analizar los niveles de organización y diversidad de los seres vivos y clasificarlos en grupos taxonómicos, de acuerdo con las características observadas a simple vista y las invisibles para el ojo humano.	I.CN.4.1.2. Clasifica seres vivos según criterios taxonómicos dados (dominio y reino) y establece relación entre el grupo taxonómico y los niveles de organización que presenta y su diversidad. (J.3., I.2.)

<p>CE.CN.4.2. Ejemplifica la complejidad de los seres vivos (animales y vegetales) a partir de la diferenciación de células y tejidos que los conforman, la importancia del ciclo celular que desarrollan, los tipos de reproducción que ejecutan e identifica el aporte de la tecnología para el desarrollo de la ciencia.</p>	<p>CN.4.1.3. Indagar, con uso del microscopio, de las TIC u otros recursos, y describir las características estructurales y funcionales de las células, y clasificarlas por su grado de complejidad, nutrición, tamaño y forma.</p> <p>CN.4.1.4. Describir, con apoyo de modelos, la estructura de las células animales y vegetales, reconocer sus diferencias y explicar las características, funciones e importancia de los organelos.</p> <p>CN.4.1.5. Diseñar y ejecutar una indagación experimental y explicar las clases de tejidos animales y vegetales, diferenciándolos por sus características, funciones y ubicación.</p> <p>CN.4.1.6. Analizar el proceso del ciclo celular e investigar experimentalmente los ciclos celulares mitótico y meiótico, describirlos y establecer su importancia en la proliferación celular y en la formación de gametos.</p> <p>CN.4.1.8. Usar modelos y describir la reproducción sexual en los seres vivos y deducir su importancia para la supervivencia de la especie.</p> <p>CN.4.1.9. Usar modelos y describir la reproducción asexual en los seres vivos, identificar sus tipos y deducir su importancia para la supervivencia de la especie.</p>	<p>I.CN.4.2.1. Determina la complejidad de las células en función de sus características estructurales, funcionales y tipos e identifica las herramientas tecnológicas que contribuyen al conocimiento de la citología. (J.3., I.2.)</p> <p>I.CN.4.2.2. Diferencia las clases de tejidos, animales y vegetales, de acuerdo a características, funciones y ubicación e identifica la contribución del microscopio para el desarrollo de la histología. (J.3., I.2.)</p> <p>I.CN.4.2.3. Explica el ciclo celular de diferentes tipos de células, su importancia para la formación de tejidos animales, tejidos vegetales y gametos e identifica la contribución tecnológica al conocimiento de la estructura y procesos que cumplen los seres vivos. (J.3., I.2.)</p> <p>I.CN.4.2.4. Diferencia la reproducción sexual de la asexual y determina la importancia para la supervivencia de diferentes especies. (J.3., S.1.)</p>
<p>CE.CN.4.3. Diseña modelos representativos sobre la relación que encuentra entre la conformación y funcionamiento de cadenas, redes y pirámides alimenticias, el desarrollo de ciclos de los bioelementos (carbono, oxígeno, nitrógeno), con el flujo de energía al interior de un ecosistema (acuático o terrestre); así como determina los efectos de la actividad humana en el funcionamiento de los ecosistemas</p>	<p>CN.4.1.10. Observar y explicar en diferentes ecosistemas las cadenas, redes y pirámides alimenticias, identificar los organismos productores, consumidores y descomponedores y analizar los efectos de la actividad humana sobre las redes alimenticias.</p> <p>CN.4.1.11. Diseñar modelos representativos del flujo de energía en cadenas y redes alimenticias, explicar y demostrar el rol de los seres vivos en la transmisión de energía en los diferentes niveles tróficos.</p> <p>CN.4.1.12. Relacionar los elementos carbono, oxígeno y nitrógeno con el flujo de energía en las cadenas tróficas de los diferentes ecosistemas.</p> <p>CN.4.4.7. Describir, con apoyo de modelos, los ciclos del</p>	<p>Elabora la representación de una red alimenticia en la que se identifican cadenas alimenticias conformadas por organismos productores, consumidores y descomponedores. (J.3., J.4.) (Ref. I.CN.4.3.1.)</p> <p>I.CN.4.3.2. Relaciona el desarrollo de los ciclos de carbono, oxígeno y nitrógeno con el flujo de energía como mecanismo de reciclaje de estos elementos, y el funcionamiento de las cadenas tróficas en los ecosistemas. (J.3., J.1.)</p>

y en la relación clima-vegetación, a partir de la investigación y la formulación de hipótesis pertinentes.	oxígeno, el carbono, el nitrógeno y el fósforo, y explicar la importancia de estos para el reciclaje de los compuestos que mantienen la vida en el planeta.	
CE.CN.4.4. Analiza la importancia que tiene la creación de Áreas Protegidas en el país para la conservación de la vida silvestre, la investigación y la educación, tomando en cuenta información sobre los biomas del mundo, comprendiendo los impactos de las actividades humanas en estos ecosistemas y promoviendo estrategias de conservación.	CN.4.1.17. Indagar sobre las áreas protegidas del país, ubicarlas e interpretarlas como espacios de conservación de la vida silvestre, de investigación y educación. CN.4.4.13. Elaborar y ejecutar un plan de investigación documental sobre los ecosistemas de Ecuador, diferenciarlos por su ubicación geográfica, clima y biodiversidad, destacar su importancia y comunicar sus hallazgos por diferentes medios. CN.4.5.5. Indagar, con uso de las TIC y otros recursos, y analizar las causas de los impactos de las actividades humanas en los hábitats, inferir sus consecuencias y discutir los resultados.	Identifica, desde la observación de diversas fuentes, los ecosistemas de Ecuador, en función de la importancia, ubicación geográfica, clima y biodiversidad que presentan. (J.3., J.1.) (Ref.I.CN.4.4.1.) I.CN.4.4.2. Argumenta, desde la investigación de diferentes fuentes, la importancia de las áreas protegidas como mecanismo de conservación de la vida silvestre, de investigación y educación, deduciendo el impacto de la actividad humana en los hábitats y ecosistemas. Propone medidas para su protección y conservación. (J.1., J.3., I.1.)
CE.CN.4.5. Explica la evolución biológica a través de investigaciones guiadas sobre evidencias evolutivas (registro fósil, deriva continental, extinción masiva de las especies), los principios de selección natural y procesos que generan la diversidad biológica. Infiere la importancia de la determinación de las eras y épocas geológicas de la Tierra, a través del fechado radiactivo y sus aplicaciones.	CN.4.1.14. Indagar y formular hipótesis sobre los procesos y cambios evolutivos en los seres vivos, y deducir las modificaciones que se presentan en la descendencia como un proceso generador de la diversidad biológica. CN.4.1.16. Analizar e identificar situaciones problemáticas sobre el proceso evolutivo de la vida con relación a los eventos geológicos e interpretar los modelos teóricos del registro fósil, la deriva continental y la extinción masiva de especies. CN.4.4.15. Formular hipótesis e investigar en forma documental los procesos geológicos y los efectos de las cinco extinciones masivas ocurridas en la Tierra, relacionarlas con el registro de los restos fósiles y diseñar una escala de tiempo sobre el registro paleontológico de la Tierra.	I.CN.4.5.1. Analiza los procesos y cambios evolutivos en los seres vivos, como efecto de la selección natural y de eventos geológicos, a través de la descripción de evidencias: registros fósiles, deriva continental y la extinción masiva de la especies. (J.3.) Infiere la importancia del estudio de los procesos geológicos y sus efectos en la Tierra, en función del análisis de las eras y épocas geológicas de la Tierra. (J.3.) (Ref. I.CN.4.5.2.)

<p>CE.CN.4.6. Formula su proyecto de toma de decisiones pertinentes, a partir del análisis de medidas de prevención, comprensión de las etapas de reproducción humana, importancia de la perpetuación de la especie, el cuidado prenatal y la lactancia durante el desarrollo del ser humano, causas y consecuencias de infecciones de transmisión sexual y los tipos de infecciones (virales, bacterianas y micóticas) a los que se expone el ser humano.</p>	<p>CN.4.2.1. Analizar y explicar las etapas de la reproducción humana, deducir su importancia como un mecanismo de perpetuación de la especie y argumentar sobre la importancia de la nutrición prenatal y la lactancia como forma de enriquecer la afectividad.</p> <p>CN.4.2.5. Investigar en forma documental y registrar evidencias sobre las infecciones de transmisión sexual, agruparlas en virales, bacterianas y micóticas, inferir sus causas y consecuencias y reconocer medidas de prevención.</p>	<p>I.CN.4.6.1. Entiende los riesgos de una maternidad/paternidad prematura según su proyecto de vida, partiendo del análisis de las etapas de la reproducción humana, la importancia del cuidado prenatal y la lactancia. (J.3., J.4., S.1.)</p> <p>Analiza desde diferentes fuentes las causas y consecuencia de infecciones de transmisión sexual, los tipos de infecciones (virales, bacterianas y micóticas), las medidas de prevención, su influencia en la salud reproductiva. (J.3., J.4., S.1.) (Ref. I.CN.4.6.2.)</p>
<p>CE.CN.4.7. Propone medidas de prevención (uso de antibióticos y vacunas), contagio y propagación de bacterias y virus en función de sus características, evolución, estructura, función del sistema inmunitario y barreras inmunológicas, tipos de inmunidad, formas de transmisión, identificando además otros organismos patógenos para el ser humano.</p>	<p>CN.4.2.2. Investigar en forma documental y explicar la evolución de las bacterias y la resistencia a los antibióticos, deducir sus causas y las consecuencias de estas para el ser humano.</p> <p>CN.4.2.3. Explicar, con apoyo de modelos, el sistema inmunitario, identificar las clases de barreras inmunológicas, interpretar los tipos de inmunidad que presenta el ser humano e inferir sobre la importancia de la vacunación.</p> <p>CN.4.2.7. Describir las características de los virus, indagar las formas de transmisión y comunicar las medidas preventivas, por diferentes medios.</p>	<p>I.CN.4.7.1. Propone medidas de prevención, a partir de la comprensión de las formas de contagio, propagación de las bacterias y su resistencia a los antibióticos; de su estructura, evolución, función del sistema inmunitario, barreras inmunológicas (primarias, secundarias y terciarias) y los tipos de inmunidad (natural, artificial, activa y pasiva). (J.3., I.1.)</p> <p>Propone medidas de prevención (uso de vacunas), a partir de la comprensión de las formas de contagio y propagación de los virus, sus características, estructura, formas de transmisión. (J.3., I.1.) (Ref. I.CN.4.7.2.)</p>

<p>CE.CN.4.8. Explica, a partir de la experimentación, el cambio de posición de los objetos en función de las fuerzas (fuerzas equilibradas y fuerzas no equilibradas), que actúan sobre ellos y establece la velocidad de un objeto como la relación entre el espacio recorrido y el tiempo transcurrido.</p>	<p>CN.4.3.1. Investigar en forma experimental y explicar la posición de un objeto respecto a una referencia, ejemplificar y medir el cambio de posición durante un tiempo determinado. CN.4.3.3. Analizar y describir la velocidad de un objeto con referencia a su dirección y rapidez, e inferir las características de la velocidad. CN.4.3.5. Experimentar la aplicación de fuerzas equilibradas sobre un objeto en una superficie horizontal con mínima fricción y concluir que la velocidad de movimiento del objeto no cambia. CN.4.3.8. Experimentar y explicar la relación entre masa y fuerza y la respuesta de un objeto en forma de aceleración.</p>	<p>Relaciona el cambio de posición de los objetos en función de las fuerzas equilibradas (posición, rapidez, velocidad, magnitud, dirección y aceleración) que actúan sobre ellos. (J.3.) (Ref. I.CN.4.8.1.)</p> <p>I.CN.4.8.2. Determina la velocidad que alcanza un objeto a partir de la relación entre el espacio recorrido y el tiempo transcurrido. (J.3.)</p>
<p>CE.CN.4.9. Explica, a partir de la experimentación, la relación entre densidad de objetos (sólidos, líquidos y gaseosos), la flotación o hundimiento de objetos, el efecto de la presión sobre los fluidos (líquidos y gases). Expone el efecto de la presión atmosférica sobre diferentes objetos, su aplicación y relación con la presión absoluta y la presión manométrica.</p>	<p>CN.4.3.9. Experimentar con la densidad de objetos sólidos, líquidos y gaseosos, al pesar, medir y registrar los datos de masa y volumen, y comunicar los resultados. CN.4.3.12. Explicar, con apoyo de modelos, la presión absoluta con relación a la presión atmosférica e identificar la presión manométrica.</p>	<p>Determina la relación entre densidad de objetos (sólidos, líquidos y gaseosos) (J.3.) (Ref. I.CN.4.9.1.)</p> <p>Explica con lenguaje claro y pertinente el efecto de la presión atmosférica sobre varios objetos (sólidos, líquidos y gases), sus aplicaciones y la relación con la presión manométrica. (J.3., I.3.) (Ref. I.CN.4.9.2.)</p>
<p>CE.CN.4.10. Establece las diferencias entre el efecto de la fuerza gravitacional de la Tierra, con la fuerza gravitacional del Sol en relación a los objetos que los rodean, fortaleciendo su estudio con los aportes de verificación experimental a la ley de la gravitación universal.</p>	<p>CN.4.3.14. Indagar y explicar el origen de la fuerza gravitacional de la Tierra y su efecto en los objetos sobre la superficie, e interpretar la relación masa-distancia según la ley de Newton. CN.4.3.15. Indagar, con uso de las TIC y otros recursos, la gravedad solar y las orbitas planetarias y explicar sobre el movimiento de los planetas alrededor del Sol.</p>	<p>Establece diferencias entre el efecto de la fuerza gravitacional de la Tierra (interpreta la ley de Newton) con la fuerza gravitacional del Sol en relación a los objetos que los rodean. (J.3.) (Ref. I.CN.4.10.1.)</p>

CE.CN.4.11. Determina las características y propiedades de la materia orgánica e inorgánica en diferentes tipos de compuestos y reconoce al carbono como elemento fundamental de las biomoléculas y su importancia para los seres vivos.	CN.4.3.16. Diseñar una investigación experimental para analizar las características de la materia orgánica e inorgánica en diferentes compuestos, diferenciar los dos tipos de materia según sus propiedades e inferir la importancia de la química. CN.4.3.18. Explicar el papel del carbono como elemento base de la química de la vida e identificarlo en las biomoléculas.	I.CN.4.11.1. Establece diferencia entre materia orgánica e inorgánica en función de las características y propiedades que presentan y relaciona la materia orgánica con las biomoléculas. (J.3.)
CE.CN.4.12. Infiere la importancia del desarrollo de la astronomía a partir de la explicación de la configuración del Universo (galaxias, planetas, satélites, cometas, asteroides, tipos de estrellas y sus constelaciones), su origen y fenómenos astronómicos, apoyándose en la investigación y uso de medios tecnológicos.	CN.4.4.1. Indagar, con uso de las TIC y otros recursos, sobre el origen del Universo, analizar la teoría del Big Bang y demostrarla en modelos actuales de la cosmología teórica. CN.4.4.3. Observar, con uso de las TIC y otros recursos, y explicar la apariencia general de los planetas, satélites, cometas y asteroides, y elaborar modelos representativos del Sistema Solar. CN.4.4.4. Observar en el mapa del cielo, la forma y ubicación de las constelaciones y explicar sus evidencias sustentadas en teorías y creencias, con un lenguaje pertinente y modelos representativos. CN.4.4.6. Reconocer, con uso de las TIC y otros recursos, los diferentes tipos de radiaciones del espectro electromagnético y comprobar experimentalmente, a partir de la luz blanca, la mecánica de formación del arcoíris.	I.CN.4.12.1. Diferencia entre los componentes del Universo (planetas, satélites, cometas, asteroides y sus constelaciones), de acuerdo a la estructura y origen que presentan, a partir del uso de diversos recursos de información. (J.3.)
CE.CN.4.13. Infiere la importancia de las interacciones de los ciclos biogeoquímicos en la biosfera (litósfera, hidrósfera y atmósfera), y los efectos del cambio climático producto de la alteración de las corrientes marinas y el impacto de las actividades humanas en los ecosistemas y la sociedad.	CN.4.4.8. Explicar, con apoyo de modelos, la interacción de los ciclos biogeoquímicos en la biosfera (litósfera, la hidrósfera y la atmósfera), e inferir su importancia para el mantenimiento del equilibrio ecológico y los procesos vitales que tienen lugar en los seres vivos. CN.4.4.10. Investigar en forma documental sobre el cambio climático y sus efectos en los casquetes polares, nevados y capas de hielo, formular hipótesis sobre sus causas y registrar evidencias sobre la actividad humana y el impacto de esta en el clima. CN.4.4.11. Indagar, con uso de las TIC y otros recursos, y explicar los factores que afectan a las corrientes marinas, como la de	I.CN.4.13.1. Determina, desde la observación de modelos e información de diversas fuentes, la interacción de los ciclos biogeoquímicos en un ecosistema y deduce los impactos que producirían las actividades humanas en estos espacios. (J.3., I.4.) I.CN.4.13.2. Analiza los efectos de la alteración de las corrientes marinas en el cambio climático, y a su vez, el impacto de las actividades humanas en los ecosistemas y

	Humboldt y El Niño, y evaluar los impactos en el clima, la vida marina y la industria pesquera.	la sociedad, apoyando su estudio en la revisión de diversas fuentes. (J.3., I.4.)
CE.CN.4.14. Explica el fenómeno de movimiento de las placas tectónicas, partiendo de la relación con las erupciones volcánicas, la formación y ciclo de las rocas, infiriendo los efectos de estos procesos en los cambios climáticos y distribución de organismos en los ecosistemas.	CN.4.4.16. Investigar en forma documental y procesar evidencias sobre los movimientos de las placas tectónicas, e inferir sus efectos en los cambios en el clima y en la distribución de los organismos. CN.4.4.17. Indagar sobre la formación y el ciclo de las rocas, clasificarlas y describirlas de acuerdo a los procesos de formación y su composición.	I.CN.4.14.1. Explica, desde el estudio de teorías y análisis de evidencias, el movimiento de placas tectónicas, su relación con los procesos de erupciones volcánicas e infiere los efectos en el clima y la distribución de organismos en los ecosistemas. (J.3., J.1.)



CURRÍCULO PRIORIZADO NIVEL EGB SUPERIOR

ÁREA DE CONOCIMIENTO: CIENCIAS SOCIALES		
OBJETIVOS DEL ÁREA POR SUBNIVEL:		
<p>O.CS.4.1. Identificar y explicar las diferentes expresiones culturales a través de la observación e interpretación de sus diversas manifestaciones para valorar su sentido y aporte a la configuración de nuestra identidad.</p> <p>O.CS.4.2. Desarrollar una visión general de varios procesos históricos de la humanidad, desde sus orígenes hasta el siglo XX, especialmente la evolución de los pueblos aborígenes de América, la conquista y colonización de América Latina, su independencia y vida republicana, en el contexto de los imperios coloniales y el imperialismo, para determinar su papel en el marco histórico mundial.</p> <p>O.CS.4.3. Establecer las características del planeta Tierra, su formación, la ubicación de los continentes, océanos y mares, mediante el uso de herramientas cartográficas que permitan determinar su importancia en la gestión de recursos y la prevención de desastres naturales.</p> <p>O.CS.4.4. Analizar la realidad nacional del Ecuador en sus diversas dimensiones, destacando sus recursos naturales y sectores económicos, agricultura y ganadería, industria, comercio y servicios, así como el papel del Estado en relación con la economía, la migración, y los conflictos por la distribución de la riqueza en América Latina y el mundo.</p> <p>O.CS.4.5. Determinar los parámetros y las condiciones de desarrollo humano integral y calidad de vida en el mundo, a través del conocimiento de los principales indicadores demográficos y socioeconómicos, para estimular una conciencia solidaria y comprometida con nuestra realidad.</p> <p>O.CS.4.6. Comprender la naturaleza de la democracia, la ciudadanía y los movimientos sociales, con sus inherentes derechos y deberes ciudadanos, los derechos humanos, el papel de la Constitución y la estructura básica del Estado ecuatoriano, para estimular una práctica ciudadana crítica y comprometida.</p> <p>O.CS.4.7. Propiciar la construcción de un Ecuador justo e intercultural, con base en el respeto a las diversidades en un gran proyecto de unidad nacional, bajo la premisa de una seria crítica a toda forma de discriminación y exclusión social.</p> <p>O.CS.4.8. Producir análisis críticos estructurados y fundamentados sobre problemáticas complejas de índole global, regional y nacional, empleando fuentes fiables, relacionando indicadores socioeconómicos y demográficos y contrastando información de los medios de comunicación y las TIC.</p>		
CRITERIO DE EVALUACIÓN	DCD POR ÁREA DE CONOCIMIENTO PRIORIZADO (APRENDIZAJES IMPRESCINDIBLES)	INDICADOR DE EVALUACIÓN

<p>CE.CS.4.1. Analiza y utiliza los conceptos de "historia y trabajo", como herramientas teóricas en función de comprender el proceso de producción y reproducción de la cultura material y simbólica de los pueblos americanos y de la humanidad, destacando el protagonismo de la mujer en su evolución.</p>	<p>CS.4.1.1. Reconocer el estudio de la Historia como conocimiento esencial para entender nuestro pasado y nuestra identidad y para comprender cómo influyen en el mundo en que vivimos. CS.4.1.2. Describir el origen de la humanidad en África y su difusión a los cinco continentes, con base en el trabajo y su capacidad de adaptación a diversos ambientes y situaciones climáticas. CS.4.1.3. Discutir la influencia de la agricultura y la escritura en las formas de vida y de organización social de la humanidad. CS.4.1.16. Analizar el origen de los primeros pobladores de América y sus formas de supervivencia, con base en las evidencias materiales que se han descubierto. CS.4.1.17. Apremiar el papel de la mujer en la invención de la agricultura como un esfuerzo de conocimiento y trabajo acumulado. CS.4.1.18. Destacar el desarrollo de los pueblos aborígenes de América y la formación de grandes civilizaciones como la maya y la azteca. CS.4.1.19. Explicar el desarrollo de las culturas andinas anteriores al incario con sus principales avances civilizatorios. CS.4.1.20. Analizar el origen y desarrollo del Imperio inca como civilización y la influencia de su aparato político y militar. CS.4.1.21. Describir la estructura organizativa del Tahuantinsuyo y la organización social para reproducirla y participar en ella.</p>	<p>I.CS.4.1.1. Explica la importancia de la historia para la comprensión del origen de la humanidad, del trabajo como factor fundamental de la evolución y desarrollo de una sociedad, el papel de la mujer en la invención de la agricultura y la influencia de la agricultura y de la escritura en las formas de vida y organización social de los pueblos. (I.2.) I.CS.4.1.2. Analiza la evolución y relación entre el origen de los primeros pobladores de América, la formación de grandes civilizaciones, el desarrollo de las culturas andinas, el origen y desarrollo del Imperio inca y la estructura organizativa del Tahuantinsuyo, destacando el legado material y cultural indígena y los rasgos más significativos que diferencian las culturas americanas. (I.2.)</p>
--	---	---

<p>CE.CS.4.2. Analiza el origen de las sociedades divididas en clases en el mundo (esclavitud, pobreza), en función de los acontecimientos históricos de colonización y conquista (conquista del Imperio Romano, conquista del Imperio Inca, conquista europea en América) y la supervivencia de estructuras de desigualdad.</p>	<p>CS.4.1.5. Identificar los grandes Imperios esclavistas de la Antigüedad en el Oriente Medio, destacando el rol de la agricultura, la escritura y los ejércitos.</p> <p>CS.4.1.6. Analizar y apreciar el surgimiento y desarrollo de los grandes imperios asiáticos, especialmente de China e India.</p> <p>CS.4.1.8. Caracterizar el Imperio romano, su expansión en el Mediterráneo, sus rasgos esclavistas e institucionales e influencia ulterior.</p> <p>CS.4.1.11. Caracterizar el surgimiento del Islam en Arabia y su difusión al norte de África y otros lugares del viejo continente.</p> <p>CS.4.1.24. Examinar las motivaciones de los europeos para buscar nuevas rutas marítimas al Lejano Oriente y analizar cómo llegaron a la India y “descubrieron” América.</p> <p>CS.4.1.25. Explicar el proceso de conquista española del Imperio inca en crisis y la resistencia de los pueblos indígenas.</p> <p>CS.4.1.26. Exponer la organización y los mecanismos de gobierno y de extracción de riquezas que empleaba el Imperio colonial español en América.</p> <p>CS.4.1.29. Destacar la contribución de los progresos científicos de los siglos XVII y XVIII a los cambios sociales y económicos.</p> <p>CS.4.1.52. Discutir el alcance de las innovaciones científicas y tecnológicas, especialmente en la comunicación, en el contexto latinoamericano del siglo XX.</p>	<p>I.CS.4.2.1. Compara los Imperios esclavistas de la Antigüedad en el Oriente Medio con el Imperio romano, los Imperios asiáticos (China e India), reconociendo que las estructuras de desigualdad son semejantes en diversos momentos históricos y el impacto del surgimiento del Islam en Arabia y su difusión al norte de África. (I.2.)</p> <p>I.CS.4.2.2. Examina las motivaciones de los europeos para buscar nuevas rutas marítimas, su llegada a la India y el “descubrimiento” de América, los mecanismos de gobierno y extracción de riquezas del Imperio colonial español en América, y su relación con las transformaciones en los siglos XVI y XVII de la América española, las innovaciones y progresos científicos y tecnológicos de los siglos posteriores, estableciendo semejanzas y diferencias de esta colonización con el portugués y anglosajón. (I.2.)</p>
--	---	--

<p>CE.CS.4.3. Examina las diferentes formas de conciencia e insurgencia social (cristianismo, humanismo, revoluciones, etc.) como expresiones y representaciones del poder en el contexto del paso de la antigüedad al feudalismo y al capitalismo, y el desarrollo de la modernidad, con sus transformaciones económicas, sociales, políticas e ideológicas en el mundo y América Latina.</p>	<p>CS.4.1.7. Explicar la naturaleza de las culturas mediterráneas, especialmente la griega, con énfasis en su influencia en el pensamiento filosófico y democrático.</p> <p>CS.4.1.9. Analizar el surgimiento y difusión conflictiva del cristianismo en el espacio mediterráneo romano y luego en Europa.</p> <p>CS.4.1.12. Identificar la estructura de la sociedad feudal europea, sus condiciones de explotación interna y los grupos sociales enfrentados.</p> <p>CS.4.1.13. Destacar los cambios producidos con las cruzadas y el fin del medioevo y sus consecuencias.</p> <p>CS.4.1.14. Resumir el origen y desarrollo de la conciencia humanista que influyó en una nueva visión de las personas y el mundo.</p> <p>CS.4.1.30. Explicar el avance del capitalismo, el crecimiento de la producción manufacturera, la expansión de las ciudades y del intercambio internacional.</p> <p>CS.4.1.31. Analizar el proceso de independencia de Estados Unidos, su establecimiento como la primera república democrática, y sus consecuencias.</p> <p>CS.4.1.32. Discutir el sentido de las revoluciones europeas de fines del siglo XVIII y XIX.</p>	<p>I.CS.4.3.1. Examina los orígenes de la conciencia humanista y el cristianismo, y la influencia de las culturas mediterráneas en el pensamiento filosófico y democrático, como antecedente para la tolerancia y la diversidad religiosa. (I.2.)</p> <p>I.CS.4.3.2. Relaciona los cambios producidos en las cruzadas y el fin del medioevo con la transición a una sociedad feudal europea en función de potenciar el entendimiento de la diversidad religiosa. (I.3., I.2.)</p> <p>I.CS.4.3.3. Explica el avance del capitalismo, el crecimiento de la producción manufacturera, la independencia de los Estados Unidos y el sentido de las revoluciones europeas de fines del siglo XVIII y XIX, destacando la herencia de las sociedades coloniales en la América del presente. (I.2.)</p>
--	--	--

<p>CE.CS.4.4. Explica y aprecia los diversos procesos de conflictividad social y política, en América Latina y el mundo, en función de la paz.</p>	<p>CS.4.1.46. Resumir la influencia y el impacto de la Revolución bolchevique y de la Primera Guerra Mundial en la economía y la sociedad latinoamericana.</p> <p>CS.4.1.47. Examinar el impacto de la Gran Depresión y de los regímenes fascistas en la política y la sociedad latinoamericana.</p> <p>CS.4.1.48. Analizar el nivel de involucramiento de América Latina en la Segunda Guerra Mundial y su participación en la fundación y acciones de la Organización de las Naciones Unidas.</p> <p>CS.4.1.50. Identificar cambios en la realidad latinoamericana a partir de la fundación de la República Popular China, el ascenso de los países árabes y el predominio de la "Guerra Fría".</p> <p>CS.4.1.51. Comparar el contenido de las luchas anticoloniales de los países en vías de desarrollo y la fundación de nuevos países.</p> <p>CS.4.1.53. Reconocer los movimientos de lucha por los derechos civiles en el marco de los procesos de integración y cooperación internacional.</p> <p>CS.4.1.55. Evaluar la movilización social en la América Latina de los sesenta y los inicios de la integración regional.</p> <p>CS.4.1.56. Analizar las características de las dictaduras latinoamericanas y sus gobiernos, con énfasis en el desarrollismo y la represión.</p>	<p>I.CS.4.4.1. Examina el impacto de la Revolución bolchevique, la Primera y Segunda Guerra Mundial, la Gran Depresión, la fundación de la República Popular China en la sociedad latinoamericana, destacando el papel de América Latina en la fundación de la Organización de las Naciones Unidas y la lucha por el respeto a los derechos humanos. (J.3., I.2.)</p> <p>I.CS.4.4.2. Compara el contenido de las luchas anticoloniales con la lucha por los derechos civiles, destacando la importancia de una cultura de paz y respeto a los derechos humanos. (J.3., I.2.)</p> <p>I.CS.4.4.3. Examina las causas y consecuencias de la movilización social en la América Latina de los años setenta, las características de las revoluciones y dictaduras latinoamericanas, evaluando la importancia de una cultura de paz y respeto a los derechos humanos. (J.3.)</p>
--	---	---

<p>CE.CS.4.5. Analiza y relaciona los procesos históricos latinoamericanos, su independencia, integración, tareas y desafíos contemporáneos por la equidad, la inclusión y la justicia social.</p>	<p>CS.4.1.33. Exponer la naturaleza de la Ilustración en Europa y América y las condiciones para la caída del Antiguo Régimen en ambos continentes.</p> <p>CS.4.1.35. Analizar críticamente la naturaleza de las revoluciones independentistas de América Latina, sus causas y limitaciones.</p> <p>CS.4.1.36. Explicar el proceso de independencia en Sudamérica desde el norte hasta el sur, reconociendo los actores sociales que participaron en él.</p> <p>CS.4.1.38. Examinar el contenido del proyecto de Simón Bolívar y la disolución de Colombia, con su proyección en los procesos de integración actuales.</p> <p>CS.4.1.40. Analizar los avances científicos y técnicos que posibilitaron el gran auge de la industria y el cambio en las condiciones de vida que se dieron entre los siglos XVIII y XIX.</p> <p>CS.4.1.41. Revisar el desarrollo del capitalismo en el mundo del siglo XIX, bajo condiciones de avance del imperialismo.</p> <p>CS.4.1.42. Exponer las características de los Estados nacionales latinoamericanos luego de la Independencia y su influencia en la construcción de la identidad de los países en el presente.</p> <p>CS.4.1.43. Examinar las condiciones en las que las economías latinoamericanas se incorporaron al mercado mundial en el siglo XIX.</p> <p>CS.4.1.45. Interpretar las características de la expansión de la industria, el comercio internacional y el colonialismo a inicios del siglo XX.</p> <p>CS.4.1.49. Explicar la trayectoria de Latinoamérica en la primera mitad del siglo XX, con sus cambios socioeconómicos e inicios del desarrollismo.</p> <p>CS.4.1.57. Aprender el tránsito a los sistemas constitucionales latinoamericanos, destacando el valor de vivir en democracia.</p> <p>CS.4.1.58. Explicar el proceso de implantación del neoliberalismo en América Latina.</p> <p>CS.4.1.60. Resumir los desafíos de América Latina frente al manejo de la información y los medios de comunicación en el marco de la situación económica, política y social actual.</p>	<p>I.CS.4.5.1. Analiza la Ilustración europea y latinoamericana como antecedente de los procesos de independencia, destacando sus causas, limitaciones, el papel de los afrodescendientes, y las características y limitaciones de los Estados nacionales latinoamericanos. (J.1., J.2., J.3.)</p> <p>I.CS.4.5.2. Examina el proyecto integracionista bolivariano, en el contexto del desarrollo del capitalismo, destacando el valor de la independencia y la libertad para las naciones en el presente, los avances científicos y técnicos que posibilitaron el gran auge de la industria y los cambios socioeconómicos a inicios del desarrollismo. (J.1., I.1.)</p> <p>I.CS.4.5.3. Compara la trayectoria de América Latina en los siglos XIX y XX, considerando su incorporación en el mercado mundial, expansión de la industria, sistemas constitucionales, conflictos por la definición de fronteras, cambios socioeconómicos e inicios del desarrollismo, implantación e influencia en la situación económica y social bajo el neoliberalismo y desafíos en cuanto al manejo de información y medios de comunicación. (I.2.)</p>
--	---	---

<p>CE.CS.4.6. Examina conceptual y prácticamente la Cartografía, en función de comprender los procesos de formación de la Tierra, las características diferenciales de sus continentes, océanos, mares y climas, reconociendo sus posibles riesgos, los planes de contingencia correspondientes y características particulares (económicas, demográficas, calidad de vida).</p>	<p>CS.4.2.1. Examinar el proceso de formación de la Tierra, la gestación de los continentes y las sucesivas eras geológicas. CS.4.2.2. Localizar y describir los océanos y mares del mundo, sus movimientos y efectos en la vida del planeta. CS.4.2.3. Describir los diversos climas del planeta con sus características, variaciones e influencia en la población mundial, destacando posibles desastres naturales y sus correspondientes planes de contingencia. CS.4.2.5. Describir las características fundamentales de África, Europa, Asia y Oceanía: relieves, hidrografía, climas, demografía y principales indicadores de calidad de vida. CS.4.2.7. Describir las características fundamentales de América del Norte, América Central y América del Sur: relieves, hidrografía, climas, demografía y principales indicadores de calidad de vida.</p>	<p>I.CS.4.6.1. Explica el proceso formativo de la Tierra, la gestación de los continentes y sus características generales, las eras geológicas, océanos, mares, movimientos y climas, y su impacto en posibles desastres naturales y planes de contingencia en los ámbitos geográfico, demográfico y económico. (I.1., I.2.) I.CS.4.6.2. Aplica diversos instrumentos y recursos cartográficos para describir las características fundamentales de África, Europa, Asia y Oceanía (relieves, hidrografía, climas, demografía y principales indicadores de vida). (I.1., I.2.) I.CS.4.6.3. Explica las características fundamentales de América del Norte, Central, del Caribe y del Sur, destacando algunos rasgos geográficos más relevantes relacionados con la economía, la demografía y calidad de vida. (I.1., I.2.)</p>
---	---	---

<p>CE.CS.4.7. Explica el rol y funcionamiento de los sectores económicos del Ecuador y el papel que cumplen cada uno de ellos en la economía del país, reconociendo la intervención del Estado en la economía y sus efectos en la sociedad.</p>	<p>CS.4.2.9. Localizar y apreciar los recursos naturales del Ecuador y establecer su importancia económica y social.</p> <p>CS.4.2.10. Relacionar y discutir las actividades productivas del sector primario (agricultura, ganadería, pesca, minería) con los ingresos y calidad de vida de las personas que se dedican a ellas.</p> <p>CS.4.2.11. Analizar las actividades productivas del sector secundario nacional (industrias y artesanías) y las personas que se ocupan en ellas.</p> <p>CS.4.2.12. Examinar la interrelación entre los lugares, las personas y los productos que están involucrados en el comercio y sus mutuas incidencias.</p> <p>CS.4.2.14. Analizar el papel del sector financiero en el país y la necesidad de su control por parte de la sociedad y el Estado.</p> <p>CS.4.2.15. Establecer las diversas formas en que el Estado participa en la economía y los efectos de esa participación en la vida de la sociedad.</p> <p>CS.4.2.16. Identificar los principales problemas económicos del país, ejemplificando posibles alternativas de superación.</p>	<p>I.CS.4.7.1. Examina la interrelación entre lugares, personas y productos involucrados en el sector primario, secundario y de servicios destacando sus fortalezas, oportunidades, debilidades y amenazas y el impacto económico y social en los recursos naturales. (J.4., I.1.)</p> <p>I.CS.4.7.2. Explica el papel que tiene el sector financiero, el sector servicios y el Estado en la economía del país, identificando sus efectos en la vida de las personas y principales problemas económicos. (J.1., S.1.)</p>
---	---	---

<p>CE.CS.4.8. Este criterio busca evaluar la capacidad de los estudiantes para descomponer un todo en sus partes esenciales y argumentar con fundamentos válidos.</p>	<p>CS.4.2.18. Examinar la situación en que se encuentra el sistema educativo, sus niveles, crecimiento y calidad, frente a las necesidades nacionales.</p> <p>CS.4.2.19. Analizar el estado en que se encuentran los sistemas de salud en el país frente a las necesidades de la sociedad ecuatoriana.</p> <p>CS.4.2.20. Identificar las demandas existentes sobre vivienda comparándola con la forma en que se está enfrentando esta realidad en el país.</p> <p>CS.4.2.21. Ubicar en el territorio las necesidades de transporte de la ciudadanía y los medios que se han establecido para satisfacerlas.</p> <p>CS.4.2.22. Discutir la importancia del empleo y los problemas del subempleo y el desempleo, destacando la realidad de la Seguridad Social.</p> <p>CS.4.2.23. Reconocer la importancia del deporte en la vida nacional, las principales disciplinas deportivas que se practican y los avances en su infraestructura.</p> <p>CS.4.2.24. Relacionar las opciones de ocio y recreación de los ecuatorianos como ocasiones para estimular vínculos que posibiliten construcción de la identidad nacional.</p>	<p>I.CS.4.8.1. Discute el concepto de "desarrollo", destacando sus implicaciones sobre el respeto a los derechos fundamentales (educación y salud) y demandas sociales (vivienda, transporte, empleo y seguridad social) que existen en el país.</p> <p>I.CS.4.8.2. Relaciona el bienestar del ser humano con las actividades recreativas, opciones de ocio y el deporte. (J.1., S.1., S.3.)</p>
---	---	--

<p>CE.CS.4.9. Examina la diversidad cultural de la población mundial a partir del análisis del género, grupo etario, movilidad y número de habitantes según su distribución espacial en los cinco continentes, destacando el papel de la migración, de los jóvenes y las características esenciales que nos hermanan como parte de la Comunidad Andina y Sudamérica.</p>	<p>CS.4.2.26. Describir y apreciar la diversidad cultural de la población mundial y el respeto que se merece frente a cualquier forma de discriminación.</p> <p>CS.4.2.27. Definir los rasgos, antecedentes y valores esenciales de la diversidad humana que posibilitan la convivencia armónica y solidaria.</p> <p>CS.4.2.28. Establecer el número de habitantes y su distribución en los continentes, con el detalle de sus características económicas, sociales y laborales esenciales.</p> <p>CS.4.2.29. Identificar los componentes etarios de la población mundial: niños, niñas, jóvenes y adultos, cotejándolos con datos sobre salud y educación.</p> <p>CS.4.2.30. Discutir el papel que cumplen los jóvenes en la vida nacional e internacional a través de ejemplos de diversos países.</p> <p>CS.4.2.31. Relacionar la población de hombres y mujeres en el mundo, considerando su distribución en los continentes y su promedio y niveles de calidad de vida.</p> <p>CS.4.2.32. Describir el papel que han cumplido las migraciones en el pasado y presente de la humanidad.</p> <p>CS.4.2.33. Explicar los principales flujos migratorios en América Latina, sus causas y consecuencias y sus dificultades y conflictos.</p> <p>CS.4.2.35. Discutir las consecuencias que genera la concentración de la riqueza, proponiendo posibles opciones de solución.</p> <p>CS.4.2.36. Identificar los rasgos más importantes de la pobreza en América Latina, con énfasis en aspectos comparativos entre países.</p> <p>CS.4.2.37. Identificar las guerras como una de las principales causas de la pobreza en el mundo.</p> <p>CS.4.2.38. Reconocer la influencia que han tenido en el Ecuador los conflictos mundiales recientes y el papel que ha tenido en ellos nuestro país.</p> <p>CS.4.2.40. Identificar el origen y principales avances de la integración en la Comunidad Andina y Sudamérica, con sus problemas y perspectivas.</p>	<p>I.CS.4.9.1. Analiza las causas, consecuencias y el papel que ha tenido la migración en América Latina, reconociendo la diversidad cultural y humana como resultado de este proceso, destacando el rol de los jóvenes en la integración Andina y sudamericana, y el impacto que esta y la globalización tienen en la sociedad ecuatoriana. (I.2., S.1.)</p> <p>I.CS.4.9.2. Diferencia la población mundial en función de su sexo, edad y distribución en los continentes, reconociendo los procesos de integración internacional que se dan en el mundo. (I.1., I.2.)</p> <p>I.CS.4.9.3. Discute las causas y consecuencias de la pobreza en el país y América Latina, destacando la concentración de la riqueza, las guerras, los conflictos mundiales, la doble ciudadanía y el tráfico de personas y de drogas como problemas que afectan a la población mundial. (J.1., I.2.)</p>
--	---	---

<p>CE.CS.4.10. Examina la relación entre la democracia y la interculturalidad, reconociendo la importancia de la lucha por los derechos humanos, la Constitución, las manifestaciones culturales (nacional y popular) en la implementación y valoración de la interculturalidad en todos los espacios.</p>	<p>CS.4.3.1. Apreciar las culturas del Ecuador a partir del estudio de su origen, localización y rasgos más destacados.</p> <p>CS.4.3.2. Discutir las características, complejidades y posibilidades de la "cultura nacional" ecuatoriana.</p> <p>CS.4.3.3. Identificar el origen, las expresiones y manifestaciones de la cultura popular ecuatoriana como componente esencial de la cultura nacional.</p> <p>CS.4.3.4. Reconocer la interculturalidad desde el análisis de las diferentes manifestaciones culturales y la construcción del Ecuador como unidad en la diversidad.</p> <p>CS.4.3.6. Determinar el papel político y social de los medios de comunicación en el Ecuador, y la forma en que cumplen su misión.</p> <p>CS.4.3.7. Promover el respeto a la libre expresión mediante prácticas cotidianas, en la perspectiva de construir consensos y acuerdos colectivos.</p> <p>CS.4.3.9. Discutir la democracia como gobierno del pueblo, cuya vigencia se fundamenta en la libertad y la justicia social.</p> <p>CS.4.3.14. Reconocer la importancia de la lucha por los derechos humanos y su protección y cumplimiento como una responsabilidad de todos los ciudadanos y ciudadanas.</p> <p>CS.4.3.16. Destacar los valores de la libertad, la equidad y la solidaridad como fundamentos sociales esenciales de una democracia real.</p>	<p>I.CS.4.10.1. Explica la interculturalidad desde el análisis de las diferentes manifestaciones culturales del Ecuador (nacional y popular), sus raíces históricas u origen, localización, rasgos más destacados, y las acciones concretas para practicarla en espacios cercanos, y reconoce sus diferencias con la "cultura de masas". (J.1., S.2.)</p> <p>I.CS.4.10.2. Discute la relación entre democracia y libertad de expresión, medios de comunicación, valores democráticos (libertad, equidad y solidaridad) y gobierno del pueblo, reconociendo el papel de la Constitución como garante de los derechos ciudadanos y la lucha por los derechos humanos. (J.1., J.2., J.3.)</p>
--	---	--

<p>CE.CS.4.11. Analiza los derechos y responsabilidades sociales y políticas que tienen el Estado, la fuerza pública y la ciudadanía como grupo social, destacando aquellos referentes a las niñas, niños y jóvenes señalados en el Código de la Niñez y Adolescencia.</p>	<p>CS.4.3.10. Reconocer la vinculación de los ciudadanos con el país a través del Estado y el ejercicio de la ciudadanía. CS.4.3.12. Identificar los derechos fundamentales estipulados en el Código de la Niñez y la Adolescencia y reflexionar sobre ellos. CS.4.3.13. Reconocer que la existencia de derechos implica deberes y responsabilidades que tenemos todos como parte de la sociedad. CS.4.3.17. Discutir el significado de participación ciudadana y los canales y formas en que se la ejerce en una sociedad democrática. CS.4.3.18. Reconocer el papel de la Constitución de la República como norma fundamental del Estado y base legal de la democracia. CS.4.3.20. Relacionar el ejercicio de la ciudadanía ecuatoriana con la participación en los procesos de integración regional e internacional. CS.4.3.21. Identificar y diferenciar los órganos del gobierno y los del Estado ecuatoriano, sus principales atribuciones y sus mecanismos de vinculación con la sociedad civil. CS.4.3.22. Reconocer y discutir la razón de ser, las funciones, los límites y las características de la fuerza pública. CS.4.3.23. Analizar el papel del Estado como garante de los derechos de las personas.</p>	<p>I.CS.4.11.1. Relaciona el ejercicio de la ciudadanía ecuatoriana con el Estado, la Constitución, la participación ciudadana (canales y formas) y los procesos de integración (regional e internacional), en un contexto de interculturalidad, unidad nacional y globalización. (J.1., J.3., I.1.) I.CS.4.11.2. Analiza los mecanismos que tiene el Estado, la fuerza pública y los ciudadanos para el cumplimiento de su papel como garantes y veedores de los derechos humanos, en un contexto de interculturalidad, unidad nacional y globalización. (J.1., S.1.) I.CS.4.11.3. Distingue las semejanzas y diferencias entre los derechos fundamentales estipulados en el Código de la Niñez y Adolescencia y los derechos humanos, reconociendo que los derechos implican deberes y responsabilidades. (J.1., J.3.)</p>
--	---	--

CURRÍCULO PRIORIZADO NIVEL EGB SUPERIOR

ÁREA DE CONOCIMIENTO: EDUCACIÓN CULTURAL Y ARTÍSTICA
OBJETIVOS DEL ÁREA POR SUBNIVEL
<p>O.ECA.4.1. Comparar las posibilidades que ofrecen diversos materiales y técnicas de los diferentes lenguajes artísticos, en procesos de interpretación y/o creación individual y colectiva.</p>

<p>O.ECA.4.2. Participar en la renovación del patrimonio cultural, tangible e intangible, mediante la creación de productos culturales y artísticos en los que se mezclan elementos de lo ancestral y lo contemporáneo.</p> <p>O.ECA.4.3. Explicar el papel que desempeñan los conocimientos y las habilidades artísticas en la vida de las personas, como recursos para el ocio y el ejercicio de distintas profesiones.</p> <p>O.ECA.4.4. Participar en proyectos de creación colectiva demostrando respeto por las ideas y formas de expresiones propias y ajenas, y tomar conciencia, como miembro del grupo, del enriquecimiento que se produce con las aportaciones de los demás.</p> <p>O.ECA.4.5. Reconocer algunas características significativas de eventos culturales y obras artísticas de distintos estilos, y utilizar la terminología apropiada para describirlos y comentarlos.</p> <p>O.ECA.4.6. Utilizar algunos medios audiovisuales y tecnologías digitales para el conocimiento, producción y disfrute del arte y la cultura.</p> <p>O.ECA.4.7. Utilizar las posibilidades del cuerpo, la imagen y el sonido como recursos para expresar ideas y sentimientos, enriqueciendo sus posibilidades de comunicación, con respeto por las distintas formas de expresión, y autoconfianza en las producciones propias.</p> <p>O.ECA.4.8. Exponer ideas, sentimientos y puntos de vista personales sobre distintas manifestaciones culturales y artísticas, propias y ajenas.</p>		
CRITERIO DE EVALUACIÓN	DCD POR ÁREA DE CONOCIMIENTO PRIORIZADO (APRENDIZAJES IMPRESCINDIBLES)	INDICADOR DE EVALUACIÓN
CE.ECA.4.1. Reconoce artistas y obras el Ecuador y del ámbito internacional, y utiliza sus conocimientos y habilidades perceptivas y comunicativas para describirlos y expresar puntos de vista.	<p>ECA.4.1.5. Elaborar una línea de tiempo con las piezas musicales más significativas en cada una de las etapas vitales del individuo, y compararla con la de otros compañeros y compañeras, para encontrar similitudes y diferencias.</p> <p>ECA.4.2.3. Participar en intercambios de opiniones e impresiones suscitadas por la observación de personajes que intervienen o están representados en obras artísticas.</p> <p>ECA.4.2.10. Conocer las fuentes que informan sobre el patrimonio histórico y la producción artística actual, y recopilar información previa a una visita cultural en grupo: normas que rigen en los espacios culturales, contenidos de los mismos, programaciones, itinerarios posibles, etc.</p>	<p>Organiza cronológicamente piezas musicales, elaborando líneas del tiempo. (I.3., S.3.) Ref: I.ECA.4.1.3.</p> <p>Observa con cierta autonomía manifestaciones culturales y artísticas, y expresa las características de lo observado. (I.3., S.1., S.3.) Ref: I.ECA.4.1.1.</p> <p>Selecciona las fuentes de información para obtener datos previos y posteriores a una visita cultural. (I.2., S.3.) Ref: I.ECA.4.1.2.</p>

<p>CE.ECA.4.2. Indaga sobre artistas, obras y manifestaciones culturales, analizando algunos de los factores históricos o sociales que los rodean; organiza y presenta la información usando diferentes formatos.</p>	<p>ECA.4.1.15. Elaborar y exponer presentaciones relacionadas con obras, creadores y manifestaciones artísticas contemporáneas (pintura, música, arquitectura, escultura, ilustración, novela gráfica, fotografía, instalaciones, artesanías, tecnología), en las que se atienda a la coherencia y a la adecuada organización de la información.</p> <p>ECA.4.2.11. Reelaborar los datos e impresiones obtenidos en visitas culturales y dejar constancia en guías que servirán para animar a familias y compañeros a realizar dichas visitas, de forma autónoma o guiados por los propios estudiantes.</p> <p>ECA.4.3.1. Indagar sobre lo que las diversas culturas y sociedades han considerado, a lo largo del tiempo, como ideal de la figura humana, y documentar los hallazgos en un texto escrito, con soporte de imágenes, o en un documento audiovisual.</p> <p>ECA.4.3.2. Utilizar fuentes impresas y digitales para la búsqueda de información sobre mujeres artistas cuyas obras no han recibido la consideración que merecen (Artemisa Gentileschi, Camille Claudel, Luisa Roldán, Clara Schumann, Lili Boulanger y mujeres artistas contemporáneas).</p> <p>ECA.4.3.14. Investigar sobre las manifestaciones musicales tradicionales del país (el pasillo, el sanjuanito, el albazo, el pasacalle), los instrumentos musicales que se emplean y los bailes que se ejecutan, con el objeto de recopilar la información obtenida en archivos sonoros y documentos gráficos.</p> <p>ECA.4.3.15. Indagar sobre la visión del mundo en las culturas ancestrales, su incidencia en la vida cotidiana y su supervivencia en la actualidad, en ritos, celebraciones y ceremonias.</p>	<p>Utiliza técnicas de búsqueda y organización de la información, métodos sencillos de investigación, técnicas de entrevista para adquirir datos relevantes de formas de expresión artística y cultural. (I.1., I.4.) Ref: I.ECA.4.2.1.</p> <p>Demuestra la comprensión de datos sobre manifestaciones artísticas y culturales obtenidos en procesos de observación y búsqueda de información organizándolos y empleándolos en la elaboración de presentaciones. (I.2., S.3.) Ref: I.ECA.4.2.2.</p> <p>Analiza y compara datos referidos a la consideración social e histórica de elementos, formas de expresión o agentes relacionados con el arte: la figura humana, las mujeres, el trabajo de artesanas y artesanos, etc. (I.4., S.1.) Ref: I.ECA.4.2.3.</p> <p>Reconoce características diferenciadoras en manifestaciones artísticas y culturales. (I.1., S.2.) Ref: I.ECA.4.2.4.</p> <p>Aprecia la diversidad de las expresiones culturales y artísticas del Ecuador y de otras culturas, y aplica con autonomía criterios de selección. (I.4., S.2.) Ref: I.ECA.4.2.5.</p>
---	---	--

<p>CE.ECA.4.3. Identifica y describe las interacciones que se producen entre las distintas formas de expresión artística en performances, representaciones teatrales, instalaciones y otras manifestaciones, y utiliza esos conocimientos en creaciones propias.</p>	<p>ECA.4.2.7. Diseñar y realizar una instalación colectiva partiendo de la reflexión crítica y creativa sobre el significado, usos, recuerdos o experiencias de un espacio de la escuela. ECA.4.2.8. Intervenir algún espacio de la escuela o de la comunidad mediante la realización de una performance colectiva.</p>	<p>Aplica los conocimientos sobre instalaciones en procesos de creación colectiva. (J.2., S.2., S.3.) Ref: I.ECA.4.3.2. Documenta las principales características de una instalación artística mediante el registro fotográfico o la escritura, aportando argumentos y puntos de vista personales. (I.3., I.4.) Ref: I.ECA.4.3.3.</p>
<p>CE.ECA.4.4. Utiliza técnicas y recursos de los distintos lenguajes artísticos en la elaboración de producciones originales y en la transformación o remezcla de creaciones preexistentes, y crea diarios personales o portafolios que recopilen de manera ordenada la propia trayectoria artística.</p>	<p>ECA.4.1.3. Construir un diario personal con imágenes, objetos, recortes de prensa, fotografías, grabaciones sonoras, videos o textos significativos, en el que se deje constancia de los gustos e inquietudes y se refleje la individualidad. ECA.4.1.8. Desarrollar un portafolio digital que contenga muestras de la producción artística propia y comentarios críticos sobre los productos incluidos. ECA.4.1.14. Crear nuevas versiones de canciones o danzas tradicionales añadiendo elementos de los estilos contemporáneos (ritmos, instrumentos, cambios en las coreografías, etc.). ECA.4.2.2. Realizar representaciones teatrales inspiradas en poemas o cuentos previamente seleccionados por sus posibilidades dramáticas y por la intervención de varios personajes. ECA.4.3.12. Indagar sobre construcciones que pertenecen al patrimonio artístico y recrear dichos monumentos mediante representaciones en plano (croquis, planos, proyecciones) o en volumen (maquetas), imaginando cómo serían en su origen: completar partes que se han destruido, terminar lo que no se llegó a hacer, recuperar el color que se ha perdido, etc.</p>	<p>Aplica técnicas, recursos de los distintos lenguajes artísticos en representaciones teatrales inspiradas en poemas o cuentos y en monólogos. (J.4., I.4.). Ref: I.ECA.4.4.1. Organiza documentos gráficos, visuales o audiovisuales que reflejen los gustos y preferencias personales, y muestras de las propias creaciones para elaborar diarios y portafolios personales. (J.4., I.4.) Ref I.ECA.4.4.2. Recrea creaciones artísticas preexistentes (construcciones, danzas, canciones, etc.) utilizando técnicas de remezcla, añadiendo elementos del arte contemporáneo o combinando distintas formas de expresión (por ejemplo, danza y video; imágenes y expresión corporal, etc.). (S.3., I.4., J.2.). Ref: I.ECA.4.4.3.</p>

<p>CE.ECA.4.5. Planifica, argumenta razonadamente y desarrolla proyectos de creación artística y eventos culturales locales.</p>	<p>ECA.4.2.5. Participar activamente en la preparación y puesta en escena de una representación de danza, expresión corporal, teatro, música, títeres, etc. o en el rodaje de una pequeña producción audiovisual, responsabilizándose del rol elegido o asignado.</p>	<p>Organiza de manera coherente un proceso de trabajo de interpretación o creación artística, asumiendo distintos roles y esforzándose por respetar sus fases. (S.3., I.4.) Ref.: I.ECA.4.5.1. Demuestra la capacidad en procesos de autoaprendizaje, diseño de proyectos artísticos. (S.3., I.4.) Ref: I.ECA.4.5.2.</p>
<p>CE.ECA.4.6. Valora los medios audiovisuales y las tecnologías de la información y la comunicación como instrumentos de aprendizaje y producción cultural y artística, y los utiliza en procesos de recepción, búsqueda de información, creación y difusión de contenidos artísticos y culturales.</p>	<p>ECA.4.1.11. Utilizar aplicaciones informáticas sencillas para la creación de diaporamas con secuencias de imágenes de la propia historia o relacionadas con un tema específico. ECA.4.1.12. Seleccionar las piezas musicales más adecuadas para sonorar un diaporama atendiendo al carácter y emociones que se quieran transmitir. ECA.4.2.9. Asumir distintos roles en la realización de pequeñas producciones audiovisuales (documentales o de ficción): guionista, camarógrafo, director, actor, etc. ECA.4.3.4. Investigar, diseñar y crear una presentación multimedia o un producto audiovisual que muestre los itinerarios de estudio y las salidas profesionales de las distintas especialidades artísticas. ECA.4.3.9. Indagar sobre la obra de creadores que realizan instalaciones artísticas valiéndose de recursos tecnológicos (por ejemplo, Paloma Muñoz, Zimoun, Berndnaut Smilde, Yannick Jacquet y Fred Penelle, Nicola Constantino, Pamela Pazmiño).</p>	<p>Busca y selecciona información relacionada con el arte y la cultura para construir conocimiento en la elaboración de diaporamas, pequeñas y producciones audiovisuales, etc. (I.2., S.1.) Ref: I.ECA.4.6.1. Utiliza las posibilidades que ofrecen los medios audiovisuales y recursos tecnológicos a su alcance para la creación individual o colectiva, y para la difusión de contenidos artísticos. (I.3., S.3.) Ref: I.ECA.4.6.2. Elabora producciones audiovisuales y/o multimedia, originales o derivadas de la remezcla reconociendo la aportación de los creadores originales y la riqueza de las nuevas versiones. (S.3., I.4., J.3.) Ref: I.ECA.4.6.3.</p>

CURRÍCULO PRIORIZADO NIVEL EGB SUPERIOR

ÁREA DE CONOCIMIENTO: MATEMÁTICA

OBJETIVOS DEL ÁREA POR SUBNIVEL:

O.M.4.1. Reconocer las relaciones existentes entre los conjuntos de números enteros, racionales, irracionales y reales; ordenar estos números y operar con ellos para lograr una mejor comprensión de procesos algebraicos y de las funciones (discretas y continuas); y fomentar el pensamiento lógico y creativo.

O.M.4.2. Reconocer y aplicar las propiedades conmutativa, asociativa y distributiva; las cuatro operaciones básicas; y la potenciación y radicación para la simplificación de polinomios, a través de la resolución de problemas.

O.M.4.3. Representar y resolver de manera gráfica (utilizando las TIC) y analítica ecuaciones e inecuaciones con una variable; ecuaciones de segundo grado con una variable; y sistemas de dos ecuaciones lineales con dos incógnitas, para aplicarlos en la solución de situaciones concretas.

O.M.4.4. Aplicar las operaciones básicas, la radicación y la potenciación en la resolución de problemas con números enteros, racionales, irracionales y reales, para desarrollar el pensamiento lógico y crítico.

O.M.4.5. Aplicar el teorema de Pitágoras para deducir y entender las relaciones trigonométricas (utilizando las TIC) y las fórmulas usadas en el cálculo de perímetros, áreas, volúmenes, ángulos de cuerpos y figuras geométricas, con el propósito de resolver problemas. Argumentar con lógica los procesos empleados para alcanzar un mejor entendimiento del entorno cultural, social y natural; y fomentar y fortalecer la apropiación y cuidado de los bienes patrimoniales del país.

O.M.4.6. Aplicar las conversiones de unidades de medida del SI y de otros sistemas en la resolución de problemas que involucren perímetro y área de figuras planas, áreas y volúmenes de cuerpos geométricos, así como diferentes situaciones cotidianas que impliquen medición, comparación, cálculo y equivalencia entre unidades.

O.M.4.7. Representar, analizar e interpretar datos estadísticos y situaciones probabilísticas con el uso de las TIC, para conocer y comprender mejor el entorno social y económico, con pensamiento crítico y reflexivo.

CRITERIO DE EVALUACIÓN	DCD POR ÁREA DE CONOCIMIENTO PRIORIZADO (APRENDIZAJES IMPRESCINDIBLES)	INDICADOR DE EVALUACIÓN

<p>CE.M.4.1. Emplea las relaciones de orden, las propiedades algebraicas (adición y multiplicación), las operaciones con distintos tipos de números (\mathbb{Z}, \mathbb{Q}, \mathbb{I}) y expresiones algebraicas, para afrontar inecuaciones y ecuaciones con soluciones de diferentes campos numéricos, y resolver problemas de la vida real, seleccionando la forma de cálculo apropiada e interpretando y juzgando las soluciones obtenidas dentro del contexto del problema; analiza la necesidad del uso de la tecnología.</p>	<p>M.4.1.1. Reconocer los elementos del conjunto de números enteros \mathbb{Z}, ejemplificando situaciones reales en las que se utilizan los números enteros negativos.</p> <p>M.4.1.2. Establecer relaciones de orden en un conjunto de números enteros, utilizando la recta numérica y la simbología matemática ($=$, \geq).</p> <p>M.4.1.3. Operar en \mathbb{Z} (adición, sustracción, multiplicación) de forma numérica, aplicando el orden de operación.</p> <p>M.4.1.5. Calcular la potencia de números enteros con exponentes naturales.</p> <p>M.4.1.8. Expresar enunciados simples en lenguaje matemático (algebraico) para resolver problemas.</p> <p>M.4.1.9. Aplicar las propiedades algebraicas (adición y multiplicación) de los números enteros en la suma de monomios homogéneos y la multiplicación de términos algebraicos.</p> <p>M.4.1.10. Resolver ecuaciones de primer grado con una incógnita en \mathbb{Z} en la solución de problemas.</p> <p>M.4.1.11. Resolver inecuaciones de primer grado con una incógnita en \mathbb{Z}, de manera analítica, en la solución de ejercicios numéricos y problemas.</p> <p>M.4.1.14. Representar y reconocer los números racionales como un número decimal y/o como una fracción.</p> <p>M.4.1.15. Establecer relaciones de orden en un conjunto de números racionales utilizando la recta numérica y la simbología matemática ($=$, \geq).</p> <p>M.4.1.16. Operar en \mathbb{Q} (adición y multiplicación) resolviendo ejercicios numéricos.</p> <p>M.4.1.17. Aplicar las propiedades algebraicas para la suma y la multiplicación de números racionales en la solución de ejercicios numéricos.</p> <p>M.4.1.18. Calcular potencias de números racionales con exponentes enteros.</p> <p>M.4.1.20. Resolver ecuaciones de primer grado con una incógnita en \mathbb{Q} en la solución de problemas sencillos.</p> <p>M.4.1.21. Resolver inecuaciones de primer grado con una incógnita en \mathbb{Q} de manera algebraica.</p> <p>M.4.1.26. Reconocer el conjunto de los números irracionales e identificar sus elementos.</p>	<p>Ejemplifica situaciones reales en las que se utilizan los números enteros; establece relaciones de orden empleando la recta numérica en la solución de expresiones con operaciones combinadas, empleando correctamente la prioridad de las operaciones; juzga la necesidad del uso de la tecnología. (Ref.I.M.4.1.1.).</p> <p>I.M.4.1.2. Formula y resuelve problemas aplicando las propiedades algebraicas de los números enteros y el planteamiento y resolución de ecuaciones e inecuaciones de primer grado con una incógnita; juzga e interpreta las soluciones obtenidas dentro del contexto del problema.</p> <p>Establece relaciones de orden en un conjunto de números racionales con el empleo de la recta numérica (representación geométrica); aplica las propiedades algebraicas de las operaciones (adición y multiplicación) y las reglas de los radicales en el cálculo de ejercicios numéricos y algebraicos con operaciones combinadas; atiende correctamente la jerarquía de las operaciones. (Ref.I.M.4.1.3.).</p> <p>Formula y resuelve problemas aplicando las propiedades algebraicas de los números racionales. (Ref.I.M.4.1.4.)</p>
--	--	---

<p>CE.M.4.2. Emplea las relaciones de orden, las propiedades algebraicas de las operaciones en \mathbb{R} y expresiones algebraicas, para afrontar inecuaciones, ecuaciones y sistemas de inecuaciones con soluciones de diferentes campos numéricos, y resolver problemas de la vida real, seleccionando la notación y la forma de cálculo apropiada e interpretando y juzgando las soluciones obtenidas dentro del contexto del problema; analiza la necesidad del uso de la tecnología.</p>	<p>M.4.1.24. Operar con polinomios de grado ≤ 2 (adición y producto por escalar) en ejercicios numéricos y algebraicos. M.4.1.30. Establecer relaciones de orden en un conjunto de números reales utilizando la recta numérica y la simbología matemática ($=$, $<$, \geq). M.4.1.31. Calcular adiciones y multiplicaciones con números reales y con términos algebraicos aplicando propiedades en \mathbb{R} (propiedad distributiva de la suma con respecto al producto). M.4.1.32. Calcular expresiones numéricas y algebraicas usando las operaciones básicas y las propiedades algebraicas en \mathbb{R}. M.4.1.33. Reconocer y calcular productos notables e identificar factores de expresiones algebraicas. M.4.1.34. Aplicar las potencias de números reales con exponentes enteros para la notación científica. M.4.1.36. Reescribir expresiones numéricas o algebraicas con raíces en el denominador utilizando propiedades en \mathbb{R} (racionalización). M.4.1.38. Resolver ecuaciones de primer grado con una incógnita en \mathbb{R} para resolver problemas sencillos. M.4.1.39. Representar un intervalo en \mathbb{R} de manera algebraica y gráfica, y reconocer el intervalo como la solución de una inecuación de primer grado con una incógnita en \mathbb{R}.</p>	<p>Emplea las operaciones con polinomios de grado ≤ 2 en la solución de ejercicios numéricos y algebraicos. (Ref.I.M.4.2.1.). I.M.4.2.2. Establece relaciones de orden en el conjunto de los números reales; aproxima a decimales; y aplica las propiedades algebraicas de los números reales en el cálculo de operaciones (adición, producto, potencias, raíces) y la solución de expresiones numéricas (con radicales en el denominador) y algebraicas (productos notables). Emplea las potencias de números reales con exponentes enteros para leer y escribir en notación científica información que contenga números muy grandes o muy pequeños. (Ref.I.M.4.2.3.). Resuelve problemas que requieran de ecuaciones de primer grado con una incógnita en \mathbb{R}; utiliza las distintas notaciones para los intervalos y su representación gráfica en la solución de inecuaciones de primer grado. (Ref.I.M.4.2.4.).</p>
<p>CE.M.4.3. Define funciones elementales (función real, función cuadrática), reconoce sus representaciones, propiedades y fórmulas algebraicas, analiza la importancia de ejes, unidades, dominio y escalas, y resuelve problemas que pueden ser modelados a</p>	<p>M.4.1.42. Calcular el producto cartesiano entre dos conjuntos para definir relaciones binarias (subconjuntos), representándolas con pares ordenados. M.4.1.46. Elaborar modelos matemáticos sencillos como funciones en la solución de problemas. M.4.1.47. Definir y reconocer funciones lineales en \mathbb{Z}, con base en tablas de valores, de formulación algebraica y/o representación gráfica, con o sin el uso de la tecnología. M.4.1.48. Reconocer funciones crecientes y decrecientes a partir de su representación gráfica o tabla de valores. M.4.1.49. Definir y reconocer una función real identificando sus características: dominio, recorrido, monotonía, cortes con los ejes.</p>	<p>Representa como pares ordenados el producto cartesiano de dos conjuntos. (Ref.I.M.4.3.1.). Resuelve problemas mediante la elaboración de modelos matemáticos sencillos. (Ref.I.M.4.3.2.). Determina el comportamiento (función creciente o decreciente) de las funciones lineales en \mathbb{Z}, basándose en su formulación algebraica, tabla de valores o en gráficas. (Ref.I.M.4.3.3.).</p>

<p>través de funciones elementales; propone y resuelve problemas que requieran el planteamiento de sistemas de ecuaciones lineales con dos incógnitas y ecuaciones de segundo grado; juzga la necesidad del uso de la tecnología.</p>	<p>M.4.1.50. Definir y reconocer una función lineal de manera algebraica y gráfica (con o sin el empleo de la tecnología), e identificar su monotonía a partir de la gráfica o su pendiente. M.4.1.53. Reconocer la recta como la solución gráfica de una ecuación lineal con dos incógnitas en \mathbb{R}. M.4.1.54. Reconocer la intersección de dos rectas como la solución gráfica de un sistema de dos ecuaciones lineales con dos incógnitas. M.4.1.55. Resolver un sistema de dos ecuaciones lineales con dos incógnitas de manera algebraica, utilizando los métodos de determinante (Cramer), de igualación, y de eliminación gaussiana. M.4.1.56. Resolver y plantear problemas de texto con enunciados que involucren funciones lineales y sistemas de dos ecuaciones lineales con dos incógnitas; e interpretar y juzgar la validez de las soluciones obtenidas dentro del contexto del problema. M.4.1.57. Definir y reconocer una función cuadrática de manera algebraica y gráfica, determinando sus características: dominio, recorrido, monotonía, máximos, mínimos y paridad. M.4.1.59. Resolver la ecuación de segundo grado con una incógnita de manera analítica (por factorización, completación de cuadrados, fórmula binomial) en la solución de problemas</p>	<p>I.M.4.3.4. Utiliza las TIC para graficar funciones lineales, cuadráticas y potencia ($n=1, 2, 3$), y para analizar las características geométricas de la función lineal (pendiente e intersecciones), la función potencia (monotonía) y la función cuadrática (dominio, recorrido, monotonía, máximos, mínimo, paridad); reconoce cuándo un problema puede ser modelado utilizando una función lineal o cuadrática, lo resuelve y plantea otros similares. I.M.4.3.5. Plantea y resuelve problemas que involucren sistemas de dos ecuaciones lineales con dos incógnitas, ecuaciones de segundo grado y la aplicación de las propiedades de las raíces de la ecuación de segundo grado; juzga la validez de las soluciones obtenidas en el contexto del problema.</p>
<p>CE.M.4.4. Valora la importancia de la teoría de conjuntos para definir conceptos e interpretar propiedades; aplica las leyes de la lógica proposicional en la solución de problemas y la elaboración de argumentos lógicos.</p>	<p>M.4.2.1. Definir y reconocer proposiciones simples a las que se puede asignar un valor de verdad para relacionarlas entre sí con conectivos lógicos: negación, disyunción, conjunción, condicionante y bicondicionante; y formar proposiciones compuestas (que tienen un valor de verdad que puede ser determinado). M.4.2.2. Definir y reconocer una tautología para la construcción de tablas de verdad. M.4.2.3. Conocer y aplicar las leyes de la lógica proposicional en la solución de problemas. M.4.2.4. Definir y reconocer conjuntos y sus características para operar con ellos (unión, intersección, diferencia, complemento) de forma gráfica y algebraica.</p>	<p>I.M.4.4.1. Representa, de forma gráfica y algebraica, las operaciones de unión, intersección, diferencia y complemento entre conjuntos; utiliza conectivos lógicos, tautologías y la lógica proposicional en la solución de problemas, comunicando resultados y estrategias mediante el razonamiento lógico</p>
<p>CE.M.4.5. Emplea la congruencia, semejanza,</p>	<p>M.4.2.5. Definir e identificar figuras geométricas semejantes, de acuerdo a las medidas de los ángulos y a la relación entre las medidas de los lados, determinando el factor de escala entre las figuras (teorema de Thales).</p>	<p>Resuelve problemas geométricos que impliquen el cálculo de longitudes con la aplicación de conceptos de semejanza y</p>

<p>simetría y las características sobre las rectas y puntos notables, en la construcción de figuras; aplica los conceptos de semejanza para solucionar problemas de perímetros y áreas de figuras, considerando como paso previo el cálculo de longitudes. Explica los procesos de solución de problemas utilizando como argumento criterios de semejanza, congruencia y las propiedades y elementos de triángulos. Expresa con claridad los procesos seguidos y los razonamientos empleados.</p>	<p>M.4.2.6. Aplicar la semejanza en la construcción de figuras semejantes, el cálculo de longitudes y la solución de problemas geométricos. M.4.2.8. Clasificar y construir triángulos, utilizando regla y compás, bajo condiciones de ciertas medidas de lados y/o ángulos M.4.2.9. Definir e identificar la congruencia de dos triángulos de acuerdo a criterios que consideran las medidas de sus lados y/o sus ángulos. M.4.2.10. Aplicar criterios de semejanza para reconocer triángulos rectángulos semejantes y resolver problemas. M.4.2.11. Calcular el perímetro y el área de triángulos en la resolución de problemas. M.4.2.12. Definir y dibujar medianas y baricentro, mediatrices y circuncentro, alturas y ortocentro, bisectrices e incentro en un triángulo.</p>	<p>la aplicación del teorema de Tales; justifica procesos aplicando los conceptos de congruencia y semejanza. (Ref.I.M.4.5.1.). I.M.4.5.2. Construye triángulos dadas algunas medidas de ángulos o lados; dibuja sus rectas y puntos notables como estrategia para plantear y resolver problemas de perímetro y área de triángulos; comunica los procesos y estrategias utilizados.</p>
---	--	--

<p>CE.M.4.6. Utiliza estrategias de descomposición en triángulos en el cálculo de áreas de figuras compuestas, y en el cálculo de cuerpos compuestos; aplica el teorema de Pitágoras y las relaciones trigonométricas para el cálculo de longitudes desconocidas de elementos de polígonos o cuerpos geométricos, como requerimiento previo a calcular áreas de polígonos regulares, y áreas y volúmenes de cuerpos, en contextos geométricos o en situaciones reales. Valora el trabajo en equipo con una actitud flexible, abierta y crítica.</p>	<p>M.4.2.15. Aplicar el teorema de Pitágoras en la resolución de triángulos rectángulos. M.4.2.16. Definir e identificar las relaciones trigonométricas en el triángulo rectángulo (seno, coseno, tangente) para resolver numéricamente triángulos rectángulos. M.4.2.18. Calcular el área de polígonos regulares por descomposición en triángulos. M.4.2.20. Construir pirámides, prismas, conos y cilindros a partir de patrones en dos dimensiones (redes), para calcular el área lateral y total de estos cuerpos geométricos. M.4.2.21. Calcular el volumen de pirámides, prismas, conos y cilindros aplicando las fórmulas respectivas</p>	<p>Aplica en la resolución de ejercicios o situaciones reales relacionadas a triángulos rectángulos; demuestra creatividad en los procesos empleados y valora el trabajo individual o grupal. (Ref.I.M.4.6.1.) I.M.4.6.2. Reconoce y aplica las razones trigonométricas y sus relaciones en la resolución de triángulos rectángulos y en situaciones problema de la vida real. (I.3.) I.M.4.6.3. Resuelve problemas geométricos que requieran del cálculo de áreas de polígonos regulares, áreas y volúmenes de pirámides, prismas, conos y cilindros; aplica, como estrategia de solución, la descomposición en triángulos y/o la de cuerpos geométricos; explica los procesos de solución empleando la construcción de polígonos regulares y cuerpos geométricos; juzga la validez de resultados</p>
<p>CE.M.4.7. Representa gráficamente información estadística, mediante tablas de distribución de frecuencias y con el uso de la tecnología. Interpreta y codifica información a través de gráficas. Valora la claridad, el orden y la honestidad en el tratamiento y presentación de datos. Promueve el trabajo</p>	<p>M.4.3.1. Organizar datos procesados en tablas de frecuencias para definir la función asociada, y representarlos gráficamente con ayuda de las TIC. M.4.3.2. Organizar datos no agrupados (máximo 20) y datos agrupados (máximo 50) en tablas de distribución de frecuencias: absoluta, relativa, relativa acumulada y acumulada, para analizar el significado de los datos.</p>	<p>Interpreta datos agrupados y no agrupados en tablas de distribución de frecuencias con el uso de la tecnología; interpreta funciones y juzga la validez de procedimientos, la coherencia y la honestidad de los resultados obtenidos. (Ref.I.M.4.7.1.).</p>

colaborativo en el análisis crítico de la información recibida de los medios de comunicación.		
<p>CE.M.4.8. Analiza y representa un grupo de datos utilizando los elementos de la estadística descriptiva (variables, niveles de medición, medidas de tendencia central, de dispersión y de posición). Razona sobre los posibles resultados de un experimento aleatorio sencillo. Calcula probabilidades aplicando como estrategia técnicas de conteo, el cálculo del factorial de un número y el coeficiente binomial, operaciones con conjuntos y las leyes de De Morgan. Valora la importancia de realizar estudios estadísticos para comprender el medio y plantear soluciones a problemas de la vida diaria. Emplea medios tecnológicos, con creatividad y autonomía, en el desarrollo de procesos estadísticos. Respeta las ideas ajenas y argumenta procesos.</p>	<p>M.4.3.5. Definir y utilizar variables cualitativas y cuantitativas. M.4.3.7. Calcular e interpretar las medidas de tendencia central (media, mediana, moda) y medidas de dispersión (rango, varianza y desviación estándar) de un conjunto de datos en la solución de problemas. M.4.3.9. Definir la probabilidad (empírica) y el azar de un evento o experimento estadístico para determinar eventos o experimentos independientes. M.4.3.10. Aplicar métodos de conteo (combinaciones y permutaciones) en el cálculo de probabilidades.</p>	<p>Utiliza información cuantificable del contexto social; utiliza variables; aplica niveles de medición; calcula e interpreta medidas de tendencia central (media, mediana y moda), de dispersión (rango, varianza y desviación estándar) y de posición (cuartiles, deciles, percentiles); resuelve problemas en forma grupal e individual; y comunica estrategias, opiniones y resultados. (Ref.I.M.4.8.1.). Calcula probabilidades de eventos aleatorios empleando combinaciones y permutaciones. (Ref.I.M.4.8.2.).</p>

CURRÍCULO PRIORIZADO NIVEL EGB SUPERIOR

ÁREA DE CONOCIMIENTO: EDUCACIÓN FÍSICA		
OBJETIVOS DEL ÁREA POR SUBNIVEL:		
<p>O.EF.4.1. Participar en prácticas corporales de manera democrática, segura y placentera, con la posibilidad de crearlas y recrearlas no solo en el ámbito de las instituciones educativas.</p> <p>O.EF.4.2. Avanzar en su comprensión crítica de la noción de sujeto saludable y actuar de manera coherente con ello.</p> <p>O.EF.4.3. Reconocerse capaz de participar de manera eficaz y confortable en prácticas corporales individualmente y con otras personas.</p> <p>O.EF.4.4. Participar autónomamente en prácticas corporales (lúdicas, expresivo-comunicativas, gimnásticas y deportivas) que contribuyan a mejorar las habilidades y destrezas motrices, teniendo consciencia de sus capacidades motoras para una práctica segura y saludable de acuerdo a sus necesidades y a las colectivas, en función de las prácticas corporales que elijan.</p> <p>O.EF.4.5. Profundizar en la comprensión de sí como sujeto corporal y contextualizado, contribuyendo a la participación autónoma y crítica en prácticas corporales en el entorno escolar y en su vida fuera de las instituciones educativas.</p> <p>O.EF.4.6. Experimentar los beneficios que aportan los aprendizajes en Educación Física para el cuidado y mejora de la salud y bienestar personal, acorde a sus intereses y necesidades.</p> <p>O.EF.4.7. Distinguir las diferencias individuales y culturales presentes en el colectivo, para construir espacios de consenso que le permitan participar en diferentes prácticas corporales.</p> <p>O.EF.4.8. Sensibilizarse frente al entorno que lo rodea, para reconocerlo como espacio propio y vital que necesita de cuidado durante su participación en diversas prácticas corporales.</p> <p>O.EF.4.9. Reconocer y valorar los sentidos y significados que se construyen y se transmiten, mediante las prácticas corporales en diversas culturas.</p>		
CRITERIO DE EVALUACIÓN	DCD POR ÁREA DE CONOCIMIENTO PRIORIZADO (APRENDIZAJES IMPRESCINDIBLES)	INDICADOR DE EVALUACIÓN

<p>CE.EF.4.1 Participa en diferentes categorías de juegos (tradicionales, populares, modificados, masivos, expresivos, con elementos, en el medio natural, entre otros), mejorando sus posibilidades y las de sus pares de alcanzar los objetivos, a partir del reconocimiento de lógicas, características básicas, orígenes, demandas (motoras, intelectuales, emocionales, sociales), influencia de etiquetas sociales, conocimientos corporales necesarios y posibles riesgos, construyendo individual y colectivamente estrategias, materiales y espacios seguros de juego.</p>	<p>EF.4.1.1. Participar en diferentes categorías de juegos (tradicionales, populares, modificados, masivos, expresivos, con elementos, en el medio natural, entre otros) reconociendo el aporte cultural proveniente de sus orígenes, objetivos y lógicas a la identidad nacional.</p> <p>EF.4.1.3. Participar en juegos de diferentes lógicas, identificando las demandas (motoras, intelectuales, emocionales, sociales, entre otras) que cada uno le presenta, para ajustar las decisiones y acciones (técnicas de movimiento) que le permitan conseguir el objetivo de manera segura, teniendo en cuenta el entorno.</p> <p>EF.4.1.8 Acondicionar los espacios y construir materiales para poder realizar los juegos de manera segura, priorizando el uso de materiales reciclables.</p> <p>EF.4.1.9. Identificar situaciones riesgosas antes y durante la participación en los juegos y acordar pautas de trabajo seguras y respetarlas para el cuidado de sí y de las demás personas.</p> <p>EF.4.5.2. Reconocer y analizar la influencia que generan las etiquetas sociales (bueno-malo, niño-niña, hábil-inhábil, lindo-feo, entre otras) en las posibilidades de construcción de la identidad corporal, para respetar y valorar las diferencias personales y sociales.</p> <p>EF.4.6.1. Reconocer los conocimientos corporales y ejercitaciones necesarios para lograr el objetivo personal propuesto en la participación de la práctica corporal.</p> <p>EF.4.6.4. Explorar e identificar los posibles cambios corporales que se producen durante y después de la realización de la práctica corporal, para ser cuidadosos y disfrutar de los beneficios que la misma produce.</p> <p>EF.4.6.6. Identificar las habilidades motrices que se deben mejorar y ejercitarlas de forma segura y saludable, para lograr el objetivo de las prácticas corporales que realiza.</p>	<p>I.EF.4.1.1. Participa individualmente y con pares en diferentes categorías de juegos, reconociendo lógicas, características, orígenes, demandas y conocimientos corporales que le permitan mejorar cooperativamente y de manera segura las posibilidades de resolución de tácticas y estrategias colectivas.</p> <p>I.EF.4.1.2. Participa en diferentes juegos identificando situaciones de riesgo y llevando a cabo las acciones individuales y colectivas necesarias, durante la construcción del material y acondicionamiento del espacio antes y durante su participación en diferentes juegos</p>
---	--	---

<p>CE.EF.4.2 Crea y recrea diferentes juegos (individuales, colectivos, con elementos, sin elementos, de persecución, cooperativos, entre otros) individual y colectivamente de manera segura, estableciendo objetivos, construyendo tácticas y estrategias en función de las demandas (motoras, intelectuales, emocionales, sociales) que cada juego le presenta, y de las diferentes posibilidades de acción de los participantes, asumiendo diferentes roles de juego antes y durante su participación en los mismos.</p>	<p>EF.4.1.2. Crear y recrear individualmente y con pares nuevos juegos, acordando objetivos y reglas, respetando los acuerdos y modificando las reglas para continuar participando y/o jugando, según sus intereses y necesidades.</p> <p>EF.4.1.5. Reconocer las diferencias entre pares como requisito necesario para cooperar, trabajar en equipo y construir estrategias colectivas que le permitan alcanzar los objetivos de los juegos.</p> <p>EF.4.1.6. Identificar el rol que ocupa en los juegos colectivos para construir y poner en práctica respuestas tácticas individuales y colectivas que le permitan resolver situaciones del juego.</p> <p>EF.4.6.1. Reconocer los conocimientos corporales y ejercitaciones necesarios para lograr el objetivo personal propuesto en la participación de la práctica corporal.</p>	<p>I.EF.4.2.1. Crea diferentes juegos estableciendo individual y colectivamente características, objetivos, reglas y pautas de trabajo seguras, reconociendo aquellos aspectos que motivan su práctica.</p> <p>I.EF.4.2.2. Recrea diferentes juegos, modificando individualmente y con sus pares objetivos, reglas, roles de juego y pautas de seguridad en función del entorno y las necesidades identificadas por los participantes.</p> <p>I.EF.4.2.3. Construye tácticas y estrategias individuales y colectivas que le permitan, a partir del reconocimiento del entorno y de las diferencias entre participantes, alcanzar eficazmente y de manera segura el objetivo del juego.</p> <p>I.EF.4.2.4 Asume diferentes roles antes y durante su participación de manera segura, en función del entorno y las demandas que cada juego le presenta.</p>
--	---	--

<p>CE.EF.4.3 Construye grupalmente de manera segura, eficaz y placentera composiciones y coreografías gimnásticas (con y sin elementos), identificando su competencia motriz y su condición física de partida, practicando con diferentes niveles de dificultad la utilización de elementos y desplazamientos gimnásticos; diferenciando ejercicios contruidos de habilidades motrices básicas y transfiriendo ejercicios, destrezas y acrobacias gimnásticas a otras prácticas corporales.</p>	<p>EF.4.2.1. Diferenciar habilidades motrices básicas (caminar, correr, lanzar y saltar) de ejercicios contruidos (acrobacias, posiciones invertidas, destrezas, entre otros) y practicar con diferentes grados de dificultad, realizando los ajustes corporales necesarios para poder ejecutarlos de manera segura y placentera.</p> <p>EF.4.2.2. Reconocer la condición física (capacidad que tiene los sujetos para realizar actividad física) como un estado inherente a cada sujeto, que puede mejorarse o deteriorarse en función de las propias acciones, para tomar decisiones tendientes a optimizarla.</p> <p>EF.4.2.3. Construir grupalmente (con y sin elementos: pañuelos, cuerdas, ulas, cintas, pelotas, bastones y clavos) composiciones gimnásticas y coreografías, identificando las características, utilizando los desplazamientos gimnásticos como enlaces y acordando pautas de trabajo colectivo para encontrar maneras seguras, eficaces y placenteras de realizarlas.</p> <p>EF.4.2.4 Reconocer la implicancia de las capacidades coordinativas en la manipulación de elementos para mejorar su dominio, durante la participación en prácticas gimnásticas.</p> <p>EF.4.5.1. Tomar decisiones sobre su cuerpo a partir del reconocimiento de su competencia motriz (sus capacidades motoras y habilidades motrices), la construcción de su imagen y esquema corporal y de los vínculos emocionales con las prácticas corporales, en interacción con sus pares durante su participación en prácticas corporales.</p> <p>EF.4.6.4. Explorar e identificar los posibles cambios corporales que se producen durante y después de la realización de la práctica corporal, para ser cuidadosos y disfrutar de los beneficios que la misma produce.</p> <p>EF.4.6.6. Identificar las habilidades motrices que debe mejorar y ejercitarlas de formas seguras y saludables para logra el objetivo de las prácticas corporales que realiza.</p>	<p>I.EF.4.3.1. Establece diferencias entre habilidades motrices básicas de ejercicios contruidos, que le permiten transferir a otras prácticas corporales de manera eficaz y segura, ejercicios, destrezas y acrobacias gimnásticas.</p> <p>I.EF.4.3.2. Construye con pares, de manera segura, eficaz y placentera composiciones y coreografías gimnásticas, asociando habilidades motrices básicas, desplazamientos y enlaces gimnásticos, acuerdos y cuidados colectivos en función del entorno.</p>
---	--	--

<p>CE.EF.4.4 Crea y recrea diferentes prácticas corporales expresivo-comunicativas en escenarios individuales y grupales, expresando y comunicando percepciones, sensaciones y estados de ánimo, utilizando diversos recursos en la construcción escénica, reconociendo los sentidos y contextos de origen de diversas prácticas expresivo-comunicativas e identificando los elementos favorecedores y obstaculizadores de su participación en las mismas.</p>	<p>EF.4.3.1. Expresar y comunicar percepciones, sensaciones y estados de ánimos en composiciones expresivas (individuales y colectivas), incorporando recursos (música, escenografía, luces, combinación de prácticas, tipos de lenguajes, etc.) que permitan una construcción escénica para ser presentada ante un público (de pares, institucional o comunitario).</p> <p>EF.4.3.2. Reconocer diferentes prácticas corporales expresivo comunicativas (danzas, teatralizaciones o circo), como rasgos representativos de la identidad cultural de un grupo o región.</p> <p>EF.4.3.4. Vincular las prácticas corporales expresivo-comunicativas populares (fiestas, rituales ancestrales, danzas callejeras, carnavales, entre otros) a los significados de origen para re-significarlas y recrearlas, reconociendo el aporte que realizan a la identidad cultural de una comunidad.</p> <p>EF.4.3.5. Reconocer aquellos elementos que favorecen u obstaculizan su participación en las prácticas corporales expresivo-comunicativas (confianza, vergüenza, timidez, respeto, entre otras) y poner en práctica estrategias para mejorar sus intervenciones.</p> <p>EF.4.5.1. Tomar decisiones sobre su cuerpo a partir del reconocimiento de su competencia motriz (sus capacidades motoras y habilidades motrices), la construcción de su imagen y esquema corporal y de los vínculos emocionales con las prácticas corporales, en interacción con sus pares durante su participación en prácticas corporales.</p> <p>EF.4.5.2. Reconocer y analizar la influencia que generan las etiquetas sociales (bueno-malo, niño-niña, hábil-inhábil, lindo-feo, entre otras) en las posibilidades de construcción de la identidad corporal, para respetar y valorar las diferencias personales y sociales.</p> <p>EF.4.5.3. Diferenciar los conceptos de cuerpo como organismo biológico y cuerpo como construcción social, para reconocer sentidos, percepciones, emociones y formas de actuar, entre otras, que inciden en la construcción de la identidad corporal.</p> <p>EF.4.6.1. Reconocer los conocimientos corporales y ejercitaciones necesarios para lograr el objetivo personal propuesto en la participación de la práctica corporal.</p>	<p>I.EF.4.4.1. Crea diversas prácticas corporales expresivo-comunicativas, expresando y comunicando percepciones, sensaciones y estados de ánimos en escenarios individuales y grupales, identificando recursos necesarios y elementos que favorecen y obstaculizan su participación, otorgándole sentidos y significados a su creación.</p> <p>I.EF.4.4.2. Recrea diferentes prácticas corporales expresivo-comunicativas, utilizando diferentes recursos y reconociendo la pertenencia cultural de las mismas a sus contextos de origen (grupos, regiones, etc.)</p>
--	---	--

<p>CE.EF.4.5 Construye espacios escénicos individuales y grupales, empleando diferentes recursos expresivos (percepciones, sensaciones, estados de ánimo, música, vestuarios, entre otras), identificando las posibilidades que ofrecen la improvisación, el ensayo, las coreografías y composiciones, y valorando la importancia de confiar, respetar y cuidar de sí mismo y de sus pares antes, durante y después de expresar y comunicar mensajes ante diversos públicos.</p>	<p>EF.4.3.6. Reconocer la importancia de construir espacios colectivos colaborativos de confianza y respeto entre pares, para construir producciones expresivo-comunicativas de manera placentera y segura, según los roles propios y de cada participante (protagonista, espectador).</p> <p>EF.4.3.7. Elaborar, comunicar, reproducir e interpretar mensajes en contextos escénicos, que vinculen la creación de prácticas corporales expresivo-comunicativas (danzas, teatralizaciones, circos, coreografías, kermes, celebración) con saberes de otras áreas, para ser presentados ante un público.</p> <p>EF.4.5.1. Tomar decisiones sobre su cuerpo a partir del reconocimiento de su competencia motriz (sus capacidades motoras y habilidades motrices), la construcción de su imagen y esquema corporal y de los vínculos emocionales con las prácticas corporales, en interacción con sus pares durante su participación en prácticas corporales.</p> <p>EF.4.5.2. Reconocer y analizar la influencia que generan las etiquetas sociales (bueno-malo, niño-niña, hábil-inhábil, lindo-feo, entre otras) en las posibilidades de construcción de la identidad corporal, para respetar y valorar las diferencias personales y sociales.</p>	<p>I.EF.4.5.1. Construye espacios escénicos individuales y colectivos en los que pueda vincular saberes de otras áreas, utilizando diferentes recursos expresivos (percepciones, sensaciones, estados de ánimo, música, vestuarios, entre otras), reconociendo los beneficios y las posibilidades que ofrecen la realización de improvisaciones, ensayos, coreografías y composiciones.</p> <p>I.EF.4.5.2. Construye con pares espacios de confianza, respeto, colaboración y seguridad antes y durante la presentación, frente a un público, de diferentes prácticas corporales expresivo-comunicativas.</p>
--	---	---

<p>CE.EF.4.6 Participa de manera colaborativa y segura en diversas prácticas deportivas, identificando las características que las diferencian de los juegos (reglas, lógicas, objetivos, entre otros), reconociendo la necesidad del trabajo en equipo y el juego limpio, y construyendo las mejores formas individuales y colectivas de resolver las situaciones problemas que se presentan, mediante el uso de diferentes técnicas, tácticas y estrategias individuales y colectivas.</p>	<p>EF.4.4.1. Practicar diferentes tipos de deportes (individuales y colectivos; cerrados y abiertos; al aire libre o en espacios cubiertos; de invasión, en la naturaleza, entre otras), identificando similitudes y diferencias entre ellos, y reconocer modos de participación según ámbito deportivo (recreativo, federativo, de alto rendimiento, entre otros), para considerar requisitos necesarios que le permitan continuar practicándolo.</p> <p>EF.4.4.3. Identificar las diferencias entre las reglas en los deportes (institucionalizada) y en los juegos (adaptables, modificables, flexibles), para reconocer las posibilidades de participación y posibles modos de intervención en los mismos.</p> <p>EF.4.4.4. Participar en deportes, juegos deportivos y juegos modificados comprendiendo sus diferentes lógicas (bate y campo, invasión, cancha dividida, blanco y diana), objetivos y reglas utilizando diferentes tácticas y estrategias para resolver los problemas que se presentan, asumiendo un rol y valorando la importancia de la ayuda y el trabajo en equipo, como indispensable para lograr el objetivo de dichas prácticas.</p> <p>EF.4.4.6. Reconocer la importancia del cuidado de sí y de las demás personas en la práctica de deportes y juegos deportivos, identificando al adversario como compañero necesario para poder participar en ellas.</p> <p>EF.4.4.7. Comprender y poner en práctica el concepto de juego limpio (fair play) traducido en acciones y decisiones, y su relación con el respeto de acuerdos (reglas o pautas), como requisito necesario para jugar con otras personas.</p> <p>EF.4.5.1. Tomar decisiones sobre su cuerpo a partir del reconocimiento de su competencia motriz (sus capacidades motoras y habilidades motrices) y la construcción de su imagen y esquema corporal y de los vínculos emocionales con las prácticas corporales, en interacción con sus pares durante</p>	<p>I.EF.4.6.1. Participa de manera colaborativa y segura en diversas prácticas deportivas, identificando las características que las diferencian de los juegos (reglas, lógicas, objetivos, entre otros) y la necesidad del trabajo en equipo y el juego limpio.</p> <p>I.EF.4.6.2. Construye estrategias individuales y colectivas empleando las técnicas y tácticas más efectivas, en la resolución de las situaciones problemas que presentan los deportes y los juegos.</p>
--	--	---

	<p>su participación en prácticas corporales.</p> <p>EF.4.6.1. Reconocer los conocimientos corporales y ejercitaciones necesarios para lograr el objetivo personal propuesto en la participación de la práctica corporal.</p> <p>EF.4.6.6. Identificar las habilidades motrices que se deben mejorar y ejercitarlas de forma segura y saludable, para lograr el objetivo de las prácticas corporales que realiza.</p>	
<p>CE.EF.4.7 Participa en diferentes prácticas corporales de manera segura, identificando las razones que le permiten elegirlos (sentidos, facilidades, obstáculos y concepciones culturales en la construcción de su identidad corporal, el cuerpo como organismo biológico y/o construcción social, etiquetas sociales, entre otras), reconociendo su competencia motriz en interacción con otras personas y la necesidad de valorar y respetar las diferencias sociales y personales.</p>	<p>EF.4.5.1. Tomar decisiones sobre su cuerpo a partir del reconocimiento de su competencia motriz (sus capacidades motoras y habilidades motrices), la construcción de su imagen y esquema corporal y de los vínculos emocionales con las prácticas corporales, en interacción con sus pares durante su participación en prácticas corporales.</p> <p>EF.4.5.2. Reconocer y analizar la influencia que generan las etiquetas sociales (bueno-malo, niño-niña, hábil-inhábil, lindo-feo, entre otras) en las posibilidades de construcción de la identidad corporal, para respetar y valorar las diferencias personales y sociales.</p>	<p>I.EF.4.7.1. Participa en diferentes prácticas corporales individuales y/o colectivas de manera segura, identificando las razones que le permiten elegirlos, valorando y respetando las diferencias sociales y personales en la práctica de las mismas.</p> <p>I.EF.4.7.2. Reconoce la influencia de las etiquetas y representaciones sociales sobre el cuerpo (cuerpo como organismo biológico y/o construcción social, etiquetas sociales), en su participación en diferentes prácticas corporales en interacción con pares.</p>
<p>CE.EF.4.8 Participa en diferentes prácticas corporales, comprendiendo la relación entre la actividad corporal confortable y placentera con la vida activa y el</p>	<p>EF.4.6.1. Reconocer los conocimientos corporales y ejercitaciones necesarios para lograr el objetivo personal propuesto en la participación de la práctica corporal.</p> <p>EF.4.6.2. Construir maneras de estar y permanecer saludables (equilibrio emocional, corporal, ambiental, entre otros), a partir del</p>	<p>I.EF.4.8.1. Reconoce las ejercitaciones, beneficios y conocimientos (corporales y de la práctica) necesarios para alcanzar sus objetivos personales de manera placentera y confortable.</p>

<p>bienestar/salud personal/ambiental, reconociendo las ejercitaciones y conocimientos (corporales y de la práctica) necesarios en el logro de los objetivos personales, examinando los cambios y malestares corporales, identificando posibles beneficios y riesgos producidos durante y después de la realización de diferentes prácticas corporales.</p>	<p>reconocimiento de los posibles beneficios a corto y largo plazo que aporta la participación en diferentes prácticas corporales, dentro y fuera de la institución educativa. EF.4.6.3. Reconocer la relación entre la actividad corporal confortable y placentera con el bienestar/salud personal y ambiental, para evitar malestares producidos por el sedentarismo o la inadecuada realización de actividades físicas. EF.4.6.5. Identificar la importancia del acondicionamiento corporal previo a la realización de prácticas corporales y realizarlo para disminuir los riesgos de lesiones y promover el cuidado de sí, de sus pares. EF.4.6.6. Identificar las habilidades motrices que se deben mejorar y ejercitarlas de forma segura y saludable, para lograr el objetivo de las prácticas corporales que realiza.</p>	<p>I.EF.4.8.2. Identifica los cambios y malestares corporales, beneficios y riesgos que se producen durante y después de la realización de la práctica corporal. (J.4., S.3.) I.EF.4.8.3. Participa en diferentes prácticas corporales realizando el acondicionamiento corporal previo a la realización de las mismas, reconociendo los beneficios a corto y largo plazo del mismo, en la construcción de maneras de estar y permanecer saludable.</p>
---	--	--

CURRÍCULO PRIORIZADO NIVEL EGB SUPERIOR

ENGLISH AS A FOREIGN LANGUAGE AREA:

CURRICULAR OBJECTIVES OF THE ENGLISH AS A FOREIGN LANGUAGE AREA FOR SUBNIVEL SUPERIOR OF EDUCACIÓN GENERAL BÁSICA

O.EFL 4.1 Identify the main ideas, some details and inferences of written texts, in order to produce level-appropriate critical analysis of familiar subjects and contexts.
O.EFL 4.2 Appreciate and value English as an international language and a medium to interact globally.
O.EFL 4.3 Independently read A2.1 level text in English as a source of entertainment and interpersonal and intrapersonal interaction.
O.EFL 4.4 Develop creative and critical thinking skills when encountering challenges in order to promote autonomous learning and decision making.
O.EFL 4.5 Introduce the need for independent research as a daily activity by using electronic resources (ICT) in class while practicing appropriate competences in the four skills.
O.EFL 4.6 Write short descriptive and informative texts related to personal information or familiar topics and use them as a means of communication and written expression of thought.
O.EFL 4.7 Use spoken and written literary text in English such as poems, short stories, comic strips, short magazine articles and oral interviews on familiar subjects in order to inspire oral and written production at an A2.1 level.

O.EFL 4.8 Integrate written and spoken text in order to identify cultural differences and similarities within a range of local, national and global contexts familiar to the learner.
O.EFL 4.9 Create a sense of awareness in terms of accuracy when learners interact in English using high-frequency and level-appropriate expressions in order to reach an effective command of spoken language.

Evaluation criteria	Performance (MANDATORY LEARNING)	Criteria Indicators for the performance criteria
English as a Foreign Language Area: Curricular Thread 1: Communication and cultural awareness		
CE.EFL.4.1. Compare and contrast oral traditions and literature from Ecuador and beyond in order to manifest an understanding of the relationship between cultural perspectives and practices and by sharing cross cultural experiences.	EFL 4.1.1. Compare and contrast oral traditions, myths, folktales and literature from Ecuador and international regions and cultures and identify similarities and differences and universal cultural themes.	Learners can compare and contrast oral traditions, myths, folktales and literature from Ecuador and other cultures. Ref (I.EFL.4.1.1.)(I.2, S.1, S.2, J.1)
CE.EFL.4.2. Recognize and demonstrate an appreciation of commonalities between cultures as well as the consequences of one's actions while exhibiting socially responsible behaviors.	EFL 4.1.2. Recognize and demonstrate an appreciation of some commonalities and distinctions across cultures and groups (differentiated by gender, ability, generations, etc.) including the students' own. EFL 4.1.9. Recognize the consequences of one's actions by demonstrating responsible decision-making at school, online, at home and in the community, while considering ethical standards, safety concerns, social norms and mutual respect.	I.EFL.4.2.1. Learners can name similarities and differences between different aspects of cultural groups. Learners can demonstrate socially responsible behaviors at school, online, at home and in the community, and evaluate their actions by ethical, safety and social standards. (J.3, S.1, I.1)
CE.EFL.4.3. Interact with others using self-monitoring and self-correcting strategies as well as appropriate nonverbal and oral communication features.	EFL 4.1.5. Apply self-correcting and self-monitoring strategies in social and classroom interactions. (Example: asking questions, starting over, rephrasing, exploring alternative pronunciations or wording, etc.)	Learners can employ a range of self-monitoring and self-correcting strategies. Ref (I.EFL.4.3.1.) (I.3, S.4, J.4)

CE.EFL.4.4. Demonstrate the ability to ask for and give information and assistance using appropriate language and interaction styles in a variety of social interactions.	EFL 4.1.6. Seek and provide information and assistance, orally or in writing and in online or face-to-face interactions, for personal, social and academic purposes. EFL 4.1.8. Use suitable vocabulary, expressions, language and interaction styles for formal and informal social or academic situations in order to communicate specific intentions in online and face-to-face interactions. (Example: thanking, making promises, apologizing, asking permission, chatting with friends, answering in class, greeting an authority figure, etc.)	I.EFL.4.4.1. Learners can demonstrate an ability to give and ask for information and assistance using level-appropriate language and interaction styles in online or face-to-face social and classroom interactions. (J.2, J.3, J.4, I.3)
CE.EFL.4.5. Display an appreciation of and demonstrate respect for individual and group differences by establishing and maintaining healthy and rewarding relationships based on communication and cooperation.	EFL 4.1.10. Recognize and appreciate individual and group similarities and differences by establishing and maintaining healthy and rewarding online and face-to-face relationships based on communication and cooperation.	Learners can appreciate and show respect for individual and group differences by establishing and maintaining healthy and rewarding online and face-to-face interactions ref (I.EFL.4.5.1.). (J.3, S.1, S.4)
English as a Foreign Language Area: Curricular Thread 2: Oral communication		
CE.EFL.4.6. Listening for Meaning: Understand and follow the main idea in spoken texts set in familiar everyday contexts, provided speech is clear and articulate, and deduce the meanings of unfamiliar words and phrases using context clues and/or prior knowledge.	EFL 4.2.1. Understand phrases and expressions related to areas of most immediate priority within the personal and educational domains, provided speech is clearly and slowly articulated. (Example: daily life, free time, school activities, etc.) EFL 4.2.5. Understand most changes in the topic of discussion if people speak slowly.	Learners can grasp the general meaning of spoken texts set in familiar everyday contexts and infer changes in the topic of discussion.REF. (I.EFL.4.6.1.) (I.3, S.1, J.4)

<p>CE.EFL.4.7. Listening for Information: Follow and identify some main ideas and details in short and straightforward spoken or audio texts set in familiar contexts, when delivered slowly and with visuals to provide contextual support. Use spoken contributions in class as models for one's own speech.</p>	<p>EFL 4.2.3. Follow and understand short, straightforward audio messages and/or the main idea/dialogue of a movie or cartoon (or other age-appropriate audio-visual presentations) if delivered slowly and visuals provide contextual support. (Example: an announcement of a bus delay, an intercom announcement at school, a dialogue supported by facial expressions/gestures and appropriate intonation, etc.) EFL 4.2.6. Use other students' contributions in class as models for their own.</p>	<p>Learners can follow and understand short straight forward spoken audio texts set in familiar contexts when the message is delivered slowly and there is other contextual support. (Example: rules for a game, classroom instructions, a dialogue in a scene from a cartoon or movie, etc.) Learners can use other classmate's contributions in class as models for their own. REF (I.EFL.4.7.1.) (I.2, I.3, S.4)</p>
<p>CE.EFL.4.8. Production – Accuracy and Intelligibility: Communicate needs and information clearly and in simple terms, using grammatical structures learned in class (although there may be frequent errors), effectively and without undue effort. Demonstrate an ability to make appropriate use of new words and expressions in social interactions.</p>	<p>EFL 4.2.2. Use a series of phrases and sentences to describe aspects of personal background, immediate environment and matters of immediate need in simple terms using grammatical structures learnt in class (although there may be frequent errors with tenses, personal pronouns, prepositions, etc.)</p>	<p>Learners can communicate personal information and basic immediate needs in simple terms using grammatical structures and vocabulary seen in class (although there may and / frequent basic errors) REF. (I.EFL.4.8.1.) (I.1, I.2, I.3, S.1)</p>

<p>CE.EFL.4.9. Production – Fluency: Use simple language to describe, compare and make statements about familiar everyday topics such as objects, possessions and routines in structured situations and short conversations. Interaction is with reasonable ease, provided speech is given clearly, slowly and directly.</p>	<p>EFL 4.2.11. Give short, basic descriptions of everyday activities and events within familiar contexts and use simple descriptive language to compare and make brief statements about objects and possessions. (Example: family, school, living conditions, personal belongings, etc.) EFL 4.2.12. Describe habits, routines, past activities and experiences within the personal and educational domains. EFL 4.2.13. Interact with reasonable ease in structured situations and short conversations within familiar contexts, provided that speech is given clearly, slowly and directly. (Example: an interview, an information gap activity, etc.)</p>	<p>I.EFL.4.9.1. Learners can use simple language to describe, compare and state facts about familiar everyday topics such as possessions, classroom objects and routines in short, structured situations, interacting with relative ease. (I.3, I.4, S.4)</p>
<p>CE.EFL.4.10. Interaction – Interpersonal: Participate effectively in familiar and predictable conversational exchanges by asking and answering follow-up questions, provided there are opportunities to use repair strategies (e.g. asking for clarification) and sustain conversational exchanges in pairs to complete a task, satisfy a need or handle a simple transaction.</p>	<p>EFL 4.2.10. Sustain a conversational exchange on a familiar, everyday subject when carrying out a collaborative/paired learning activity in which there are specific instructions for a task. EFL 4.2.14. Ask and answer straightforward follow-up questions within familiar contexts, such as school and family life, provided there are opportunities to ask for clarification, reformulation or repetition of key points. EFL 4.2.16. Initiate, maintain and end a conversation to satisfy basic needs and/ or handle a simple transaction.</p>	<p>I.EFL.4.10.1. Learners can effectively participate in familiar and predictable everyday conversational exchanges in order to complete a task, satisfy a need or handle a simple transaction, using a range of repair strategies. (Example: asking for clarification, etc.) (I.3, J.3, J.4)</p>
<p>English as a Foreign Language Area: Curricular Thread 3: Reading</p>		
<p>CE.EFL.4.11. Demonstrate comprehension of main ideas and some details in short simple texts on familiar subjects, making use of contextual clues to identify relevant information in a text.</p>	<p>EFL 4.3.1. Understand main points in short simple texts on familiar subjects. (Example: news about sports or famous people, descriptions, etc.) EFL 4.3.2. Make use of clues such as titles, illustrations, organization, text outline and layout, etc. to identify and understand relevant information in written level-appropriate text types.</p>	<p>I.EFL.4.11.1. Learners can understand main ideas and some details in short simple online or print texts on familiar subjects, using contextual clues to help identify the most relevant information. (Example: title, illustrations, organization, etc.) (I.2, I.4)</p>

CE.EFL.4.12. Use a range of reference materials and sources, both online and in print, in order to support ideas, answer inquiries, find relationships and relate ideas between different subject areas.	EFL 4.3.5. Use everyday reference material in order to select information appropriate to the purpose of an inquiry and relate ideas from one written source to another. EFL 4.3.7. Read, gather, view and listen to information from various sources in order to organize and discuss relationships between academic content areas. (Example: nonfiction books for young adults, the Internet, audio and media presentations, oral interviews, maps, diagrams, reference books, magazines, etc.)	Learners can employ a range of reference materials and sources, both online and in print, in order to select ideas, answer inquiries, find relationships and relate ideas between different subject areas. REF. (I.EFL.4.12.1.) (I.1, I.2, J.2)
CE.EFL.4.13. Apply learning strategies such as using prior knowledge and graphic organizers to interpret new information in a text, and assess this information according to the organization, subject area and purpose of the text, using different criteria, including ICT tools.	EFL 4.3.6. Apply learning strategies to examine and interpret a variety of written materials using prior knowledge, graphic organizers, context clues, note taking and finding words in a dictionary.	I.EFL.4.13.1. Learners can apply learning strategies such as using prior knowledge and graphic organizers to interpret new information in a text. REF. (I.EFL.4.13.1.) (I.2, I.4, J.4)
CE.EFL.4.14. Display an ability to interact and engage with a wide range of ICT and classroom resources and texts by selecting and evaluating them in order to strengthen literacy skills and promote acquisition.	EFL 4.3.9. Demonstrate an ability to interact and engage with a wide range of ICT and classroom resources in order to strengthen literacy skills and strategies. EFL 4.3.10. Select from and evaluate a range of both physical and digital texts and materials in order to promote acquisition and develop an appreciation of the language. EFL 4.3.10. Select from and evaluate a range of both physical and digital texts and materials in order to promote acquisition and develop an appreciation of the language.	I.EFL.4.14.1. Learners can interact and engage with a wide range of ICT and classroom resources and texts by selecting and evaluating them in order to strengthen literacy skills and promote acquisition. (I.2, I.4, S.3, J.2, J.3)
English as a Foreign Language Area: Curricular Thread 4: Writing		

CE.EFL.4.15. Express information and ideas and describe feelings and opinions in simple transactional or expository texts on familiar subjects in order to influence an audience, while recognizing that different texts have different features and showing the ability to use these features appropriately in one's own writing.	EFL 4.4.1. Convey information and ideas through simple transactional or expository texts on familiar subjects using ICT tools and conventions and features of English appropriate to audience and purpose. EFL 4.4.4. Write to describe feelings/ opinions in order to effectively influence an audience. (Example: persuade, negotiate, argue, etc.) EFL 4.4.5. Recognize that various types of writing require different language, formatting and special vocabulary. (Example: a recipe, a letter, etc.)	I.EFL.4.15.1. Learners can convey information and ideas and describe feelings and opinions in simple transactional or expository texts on familiar subjects in order to influence an audience, while recognizing that different texts have different features and showing the ability to use these features appropriately in one's own writing. (I.3, I.4, S.3, J.2)
CE.EFL.4.16. Make use of simple learning resources, including those created by one's self, in order to compare and contrast information, and choose appropriate resources according to the value, purpose and audience of each.	EFL 4.4.2. Make and use a simple print or digital learning resource to compare and contrast information in order to demonstrate understanding and command of a topic.	Learners can use and make simple learning resources, both online and in print, in order to compare and contrast information. REF. (I.EFL.4.16.1.) (I.1, I.3, I.4, J.2, J.4)
CE.EFL.4.17. Show an ability to convey and organize information through the use of facts and details and by employing various stages of the writing process, while using a range of digital tools to promote and support collaboration, learning and productivity.	EFL 4.4.7. Use the process of prewriting, drafting, revising, peer editing and proofreading (i.e., "the writing process") to produce well-constructed informational texts. EFL 4.4.8. Convey and organize information using facts and details in order to illustrate diverse patterns and structures in writing. (Example: cause and effect, problem and solution, general-to-specific presentation, etc.)	Learners can convey and organize information through the use of facts and details and by employing various stages of the writing process. REF. (I.EFL.4.17.1.) (I.1, I.3, S.4, J.2, J.4)
English as a Foreign Language Area: Curricular Thread 5: Language through the Arts		
CE.EFL.4.18. Use main ideas in order to understand, predict, infer and deduce literal and implied meanings in short, simple, everyday literary texts (online, oral or in print).	EFL 4.5.1. Make use of main points in literary texts (authentic and semi-authentic, oral and written) to understand short simple everyday stories, especially if there is visual support.	Learners can understand literal meanings in short, simple, everyday literary texts (online, oral or in print), especially when visual support is provided. REF. (I.EFL.4.18.1.) (I.2, I.3, I.4)

<p>CE.EFL.4.19. Find and identify literary elements and techniques and relate those elements to the learner's own experiences and to other works, including one's peers, in order to present personal responses and interpretations.</p>	<p>EFL 4.5.7. Locate and identify selected literary elements and techniques in texts and relate those elements to those in other works and to learners' own experiences. (Example: setting, character, plot, theme, point of view, imagery, foreshadowing, climax, etc.)</p>	<p>Learners can locate and identify literary elements and techniques in other works, including one's own. REF. (I.EFL.4.19.1.) (I.3, S.3, J.4)</p>
<p>CE.EFL.4.20. Create short, original literary texts in different genres, including those that reflect Ecuadorian cultures, using a range of digital tools, writing styles, appropriate vocabulary and other literary concepts.</p>	<p>EFL 4.5.4. Create personal stories by adding imaginative details to real-life stories and situations, using appropriate vocabulary and elements of the literature learners have read or heard. EFL 4.5.5. Gain an understanding of literary concepts such as genre, plot, setting, character, point of view, theme and other literary elements in order to apply them to one's own creative texts. EFL 4.5.6. Create an effective voice using a variety of ICT tools, writing styles and typical features of a genre to create stories, poems, sketches, songs and plays, including those that reflect traditional and popular Ecuadorian cultures.</p>	<p>I.EFL.4.20.1. Learners can create short, original literary texts in different genres, including those that reflect Ecuadorian cultures, using a range of digital tools, writing styles, appropriate vocabulary and other literary concepts. (I.1, I.3)}</p>



<p>CE.EFL.4.21. Use pre-established criteria, including that which is written by learners collaboratively, in order to evaluate and recommend literary texts (written, online, oral, in video, etc.) and the effectiveness of group work.</p>	<p>EFL 4.5.8. Evaluate and recommend literary texts (both written and oral, online, in video or in print) according to pre-established criteria.</p>	<p>Learners can evaluate and recommend literary texts (both written and oral, online, in video or in print) according to pre-established criteria. REF. (I.EFL.4.21.1.)</p>
<p>CE.EFL.4.22. Show the ability to work collaboratively and to participate effectively in a variety of student groupings by employing a wide range of creative thinking skills through the completion of activities such as playing games, brainstorming and problem solving.</p>	<p>EFL 4.5.9. Engage in collaborative activities through a variety of student groupings to create and respond to literature and other literary texts. (Example: small groups, cooperative learning groups, literature circles, process writing groups, etc.) EFL 4.5.11. Participate in creative thinking through brainstorming, working in groups, games and problem-solving tasks by showing the ability to accept a variety of ideas and capitalize on other people's strengths.</p>	<p>I.EFL.4.22.1. Learners can collaborate and participate effectively in a variety of student groupings by employing a wide range of creative thinking skills through the completion of activities such as playing games, brainstorming and problem solving. (S.2, S.4, J.1, J.2, J.3, J.4)</p>

CURRÍCULO PRIORIZADO
NIVEL DE BACHILLERATO GENERAL UNIFICADO

ÁREA DE CONOCIMIENTO: LENGUA Y LITERATURA		
OBJETIVOS DEL ÁREA POR NIVEL		
<p>OG.LL.1. Desempeñarse como usuarios competentes de la cultura escrita en diversos contextos personales, sociales y culturales para actuar con autonomía y ejercer una ciudadanía plena.</p> <p>OG.LL.2. Valorar la diversidad lingüística a partir del conocimiento de su aporte a la construcción de una sociedad intercultural y plurinacional, en un marco de interacción respetuosa y de fortalecimiento de la identidad.</p> <p>OG.LL.3. Evaluar, con sentido crítico, discursos orales relacionados con la actualidad social y cultural para asumir y consolidar una perspectiva personal.</p> <p>OG.LL.4. Participar de manera fluida y eficiente en diversas situaciones de comunicación oral, formales y no formales, integrando los conocimientos sobre la estructura de la lengua oral y utilizando vocabulario especializado, según la intencionalidad del discurso.</p> <p>OG.LL.5. Leer de manera autónoma y aplicar estrategias cognitivas y metacognitivas de comprensión, según el propósito de lectura.</p> <p>OG.LL.6. Seleccionar textos, demostrando una actitud reflexiva y crítica con respecto a la calidad y veracidad de la información disponible en diversas fuentes para hacer uso selectivo y sistemático de la misma.</p> <p>OG.LL.7. Producir diferentes tipos de texto, con distintos propósitos y en variadas situaciones comunicativas, en diversos soportes disponibles para comunicarse aprender y construir conocimientos.</p> <p>OG.LL.8. Aplicar los conocimientos sobre los elementos estructurales y funcionales de la lengua castellana en los procesos de composición y revisión de textos escritos para comunicarse de manera eficiente.</p> <p>OG.LL.9. Seleccionar y examinar textos literarios, en el marco de la tradición nacional y mundial, para ponerlos en diálogo con la historia y la cultura.</p> <p>OG.LL.10. Apropiarse del patrimonio literario ecuatoriano, a partir del conocimiento de sus principales exponentes, para construir un sentido de pertenencia.</p> <p>OG.LL.11. Ampliar las posibilidades expresivas de la escritura al desarrollar una sensibilidad estética e imaginativa en el uso personal y creativo del lenguaje.</p>		
CRITERIO DE EVALUACIÓN	DCD POR ÁREA DE CONOCIMIENTO PRIORIZADO (APRENDIZAJES IMPRESCINDIBLES)	INDICADOR DE EVALUACIÓN
CE.LL.5.1. Indaga sobre la evolución de la cultura escrita en la era digital (transformaciones y tendencias actuales y futuras) e identifica las implicaciones socioculturales de su producción y consumo.	LL.5.1.1. Indagar sobre las transformaciones y las tendencias actuales y futuras de la evolución de la cultura escrita en la era digital.	Reconoce las transformaciones de la cultura escrita en la era digital (usos del lenguaje escrito, formas de lectura y escritura). (J.3., I.2.) (Ref.LL.5.1.1.)



<p>CE.LL.5.2. Analiza las causas de la diglosia en relación con las lenguas originarias y sus consecuencias en diversos ámbitos, y las variaciones lingüísticas socioculturales del Ecuador desde diversas perspectivas.</p>	<p>LL.5.1.3. Analizar las causas de la diglosia en relación con las lenguas originarias y sus consecuencias en el ámbito educativo, la identidad, los derechos colectivos y la vida cotidiana.</p>	<p>Analiza críticamente desde diversas perspectivas (social, étnica, de género, cultural), los usos de la lengua.(l.3., S.1.) (Ref. l.LL.5.2.1.)</p>
--	--	--






<p>CE.LL.5.3. Escucha y valora el contenido explícito e implícito del discurso y con sus respuestas persuade mediante la argumentación y la contraargumentación, utilizando diferentes formatos (debates, mesas redondas, etc.), registros y otros recursos del discurso oral con dominio de las estructuras lingüísticas, evaluando su impacto en la audiencia.</p>	<p>LL.5.2.1. Valorar el contenido explícito de dos o más textos orales e identificar contradicciones, ambigüedades, falacias, distorsiones y desviaciones en el discurso. LL.5.2.2. Valorar el contenido implícito de un texto oral a partir del análisis connotativo del discurso. LL.5.2.3. Utilizar los diferentes formatos y registros de la comunicación oral para persuadir mediante la argumentación y contraargumentación, con dominio de las estructuras lingüísticas.</p>	<p>I.LL.5.3.1. Identifica contradicciones, ambigüedades, falacias, distorsiones y desviaciones en el discurso, seleccionando críticamente los recursos del discurso oral y evaluando su impacto en la audiencia para valorar el contenido explícito de un texto oral. (I.4., S.4.) I.LL.5.3.2. Analiza los significados connotativos del discurso, seleccionando críticamente los recursos del discurso oral y evaluando su impacto en la audiencia para valorar el contenido implícito de un texto oral. (I.4., S.4.) I.LL.5.3.3. Persuade mediante la argumentación y contraargumentación con dominio de las estructuras lingüísticas, seleccionando críticamente los recursos del discurso oral y evaluando su impacto en la audiencia, en diferentes formatos y registros. (I.3., S.4.)</p>
<p>CE.LL.5.4. Valora los contenidos explícitos e implícitos y los aspectos formales de dos o más textos, en función del propósito comunicativo, el contexto sociocultural y el punto de vista del autor; aplica estrategias cognitivas y metacognitivas para autorregular la comprensión, identifica contradicciones,</p>	<p>LL.5.3.1. Valorar el contenido explícito de dos o más textos al identificar contradicciones, ambigüedades y falacias. LL.5.3.2. Valorar el contenido implícito de un texto con argumentos propios, al contrastarlo con fuentes adicionales. LL.5.3.3. Autorregular la comprensión de un texto mediante la aplicación de estrategias cognitivas y metacognitivas de comprensión. LL.5.3.4. Valorar los aspectos formales y el contenido del texto en</p>	<p>I.LL.5.4.1. Identifica contradicciones, ambigüedades y falacias, al valorar el contenido explícito de un texto; elabora argumentos propios, los contrasta con fuentes adicionales para valorar el contenido implícito y aplica estrategias cognitivas y metacognitivas de comprensión; recoge, compara y organiza la información, mediante el uso de</p>

<p>ambigüedades y falacias, elabora argumentos propios y los contrasta con fuentes adicionales, mediante el uso de esquemas y estrategias personales para recoger, comparar y organizar la información.</p>	<p>función del propósito comunicativo, el contexto sociocultural y el punto de vista del autor.</p>	<p>esquemas y estrategias personales.(J.2., I.4.) Interpreta los aspectos formales y el contenido de un texto, en función del propósito comunicativo, el contexto sociocultural y el punto de vista del autor.(J.4.,I.3.) (Ref.I.LL.5.4.2.)</p>
<p>CE.LL.5.5. Consulta bases de datos digitales y otros recursos de la web con capacidad para seleccionar fuentes de acuerdo al propósito de lectura; valora su confiabilidad y punto de vista, y recoge, compara y organiza la información consultada, mediante el uso de esquemas y estrategias personales.</p>	<p>LL.5.3.5. Consultar bases de datos digitales y otros recursos de la web con capacidad para seleccionar fuentes según el propósito de lectura y valorar la confiabilidad e interés o punto de vista de las fuentes escogidas.</p>	<p>I.LL.5.5.1. Consulta bases de datos digitales y otros recursos de la web con capacidad para seleccionar y valorar fuentes según el propósito de lectura, su confiabilidad y punto de vista; recoge, compara y organiza la información consultada, esquemas y estrategias personales. (J.4., I.3.)</p>
<p>CE.LL.5.6. Aplica el proceso de escritura en la construcción de textos académicos argumentativos, selecciona el tema, formula la tesis y diferentes tipos de argumentos expresados en párrafos apropiados, selecciona con precisión las palabras por su significado para expresar matices y producir efectos en los lectores, aplica normas de citación e identificación de fuentes con rigor y honestidad académica, en diferentes soportes impresos y digitales.</p>	<p>LL.5.4.1. Construir un texto argumentativo, seleccionando el tema y formulando la tesis. LL.5.4.2. Defender una tesis mediante la formulación de diferentes tipos de argumento. LL.5.4.3. Aplicar las normas de citación e identificación de fuentes con rigor y honestidad académica. LL.5.4.4. Usar de forma habitual el procedimiento de planificación, redacción y revisión para autorregular la producción escrita, y seleccionar y aplicar variadas técnicas y recursos. LL.5.4.6. Expresar su postura u opinión sobre diferentes temas de la cotidianidad y académicos, mediante el uso crítico del significado de las palabras. LL.5.4.7. Desarrollar un tema con coherencia, cohesión y precisión, y en diferentes tipos de párrafos. LL.5.4.8 Expresar matices y producir efectos determinados en los lectores, mediante la selección de un vocabulario preciso.</p>	<p>I.LL.5.6.1. Aplica el proceso de producción en la escritura de textos con estructura argumentativa, elabora argumentos (de hecho, definición, autoridad, analogía, ejemplificación, experiencia, explicación, deducción), aplica las normas de citación e identificación de fuentes con rigor y honestidad académica, en diferentes soportes impresos y digitales. (J.2., I.3.) Expresa su postura u opinión sobre diferentes temas de la cotidianidad y académicos con coherencia y cohesión, mediante la selección de un vocabulario preciso y el uso de diferentes tipos de párrafos para expresar matices y producir determinados efectos en los lectores.(I.3., I.4.)(Ref.I.LL.5.6.2.)</p>

<p>CE.LL.5.7. Ubica cronológicamente los textos más representativos de la literatura de Grecia, Roma, América Latina y Ecuador, examina críticamente las bases de la cultura occidental y establece sus aportes en los procesos de visibilización de la heterogeneidad cultural.</p>	<p>LL.5.5.1. Ubicar cronológicamente los textos más representativos de la literatura de Grecia y Roma, y examinar críticamente las bases de la cultura occidental.</p> <p>LL.5.5.2. Ubicar cronológicamente los textos más representativos de la literatura latinoamericana: siglos XIX a XXI, y establecer sus aportes en los procesos de reconocimiento y visibilización de la heterogeneidad cultural.</p> <p>LL.5.5.3. Ubicar cronológicamente los textos más representativos de la literatura ecuatoriana: siglos XIX a XXI, y establecer sus aportes en la construcción de una cultura diversa y plural.</p>	<p>I.LL.5.7.1. Ubica cronológicamente los textos más representativos de la literatura de Grecia y Roma, y examina críticamente las bases de la cultura occidental.(I.4.)</p> <p>I.LL.5.7.2. Ubica cronológicamente los textos más representativos de la literatura latinoamericana: siglos XIX a XXI, y establece sus aportes en los procesos de reconocimiento y visibilización de la heterogeneidad cultural. (I.4., S.1.)</p> <p>I.LL.5.7.3. Ubica cronológicamente los textos más representativos de la literatura ecuatoriana: siglos XIX a XXI, y establece sus aportes en la construcción de una cultura diversa y plural. (I.4., S.1.)</p>
<p>CE.LL.5.8. Recrea los textos literarios leídos desde la experiencia personal, adaptando diversos recursos literarios, y experimenta la escritura creativa con diferentes estructuras literarias.</p>	<p>LL.5.5.4. Recrear los textos literarios leídos desde la experiencia personal, mediante la adaptación de diversos recursos literarios.</p>	<p>Recrea textos literarios leídos desde la experiencia personal, adaptando diversos recursos literarios. (Ref. I.LL.5.8.1.)</p>

CURRÍCULO PRIORIZADO
NIVEL DE BACHILLERATO GENERAL UNIFICADO


ÁREA DE CONOCIMIENTO: MATEMÁTICA		
OBJETIVOS DEL ÁREA POR NIVEL		
<p>O.M.5.1. Proponer soluciones creativas a situaciones concretas de la realidad nacional y mundial mediante la aplicación de las operaciones básicas de los diferentes conjuntos numéricos, y el uso de modelos funcionales, algoritmos apropiados, estrategias y métodos formales y no formales de razonamiento matemático, que lleven a juzgar con responsabilidad la validez de procedimientos y los resultados en un contexto.</p> <p>O.M.5.2. Producir, comunicar y generalizar información, de manera escrita, verbal, simbólica, gráfica y/o tecnológica, mediante la aplicación de conocimientos matemáticos y el manejo organizado, responsable y honesto de las fuentes de datos, para así comprender otras disciplinas, entender las necesidades y potencialidades de nuestro país, y tomar decisiones con responsabilidad social.</p> <p>O.M.5.3. Desarrollar estrategias individuales y grupales que permitan un cálculo mental y escrito, exacto o estimado; y la capacidad de interpretación y solución de situaciones problemáticas del medio.</p> <p>O.M.5.4. Valorar el empleo de las TIC para realizar cálculos y resolver, de manera razonada y crítica, problemas de la realidad nacional, argumentando la pertinencia de los métodos utilizados y juzgando la validez de los resultados.</p> <p>O.M.5.5. Valorar, sobre la base de un pensamiento crítico, creativo, reflexivo y lógico, la vinculación de los conocimientos matemáticos con los de otras disciplinas científicas y los saberes ancestrales, para así plantear soluciones a problemas de la realidad y contribuir al desarrollo del entorno social, natural y cultural.</p> <p>O.M.5.6. Desarrollar la curiosidad y la creatividad a través del uso de herramientas matemáticas al momento de enfrentar y solucionar problemas de la realidad nacional, demostrando actitudes de orden, perseverancia y capacidades de investigación.</p>		
CRITERIO DE EVALUACIÓN	DCD POR ÁREA DE CONOCIMIENTO PRIORIZADO (APRENDIZAJES IMPRESCINDIBLES)	INDICADOR DE EVALUACIÓN

	<p>CE.M.5.1. Emplea conceptos básicos de las propiedades algebraicas de los números reales para optimizar procesos, realizar simplificaciones y resolver ejercicios de ecuaciones e inecuaciones, aplicados en contextos reales e hipotéticos.</p>	<p>M.5.1.1. Aplicar las propiedades algebraicas de los números reales en la resolución de productos notables y en la factorización de expresiones algebraicas.</p> <p>M.5.1.2. Deducir propiedades algebraicas de la potenciación de números reales con exponentes enteros en la simplificación de expresiones numéricas y algebraicas.</p> <p>M.5.1.6. Resolver analíticamente sistemas de dos ecuaciones lineales con dos incógnitas utilizando diferentes métodos (igualación, sustitución, eliminación).</p> <p>M.5.1.7. Aplicar las propiedades de orden de los números reales para realizar operaciones con intervalos (unión, intersección, diferencia y complemento), de manera gráfica (en la recta numérica) y de manera analítica.</p> <p>M.5.1.8. Aplicar las propiedades de orden de los números reales para resolver ecuaciones e inecuaciones de primer grado con una incógnita y con valor absoluto.</p>	<p>I.M.5.1.1. Aplica las propiedades algebraicas de los números reales en productos notables, factorización, potenciación y radicación. (I.3.)</p> <p>I.M.5.1.2. Halla la solución de una ecuación de primer grado, con valor absoluto, con una o dos variables; resuelve analíticamente una inecuación; expresa su respuesta en intervalos y la gráfica en la recta numérica; despeja una variable de una fórmula para aplicarla en diferentes contextos</p>
---	--	--	---

<p>CE.M.5.2. Emplea sistemas de ecuaciones 3x3 aplicando diferentes métodos, incluida la eliminación gaussiana; opera con matrices cuadradas y de orden $m \times n$.</p>	<p>M.5.1.10. Resolver sistemas de ecuaciones lineales con tres incógnitas (infinitas soluciones) utilizando los métodos de sustitución o eliminación gaussiana.</p> <p>M.5.1.11. Resolver sistemas de dos ecuaciones lineales con tres incógnitas (ninguna solución, solución única, infinitas soluciones), de manera analítica, utilizando los métodos de sustitución o eliminación gaussiana.</p> <p>M.5.1.14. Reconocer el conjunto de matrices $M_{22} [R]$ y sus elementos, así como las matrices especiales: nula e identidad.</p> <p>M.5.1.15. Realizar las operaciones de adición y producto entre matrices $M_{22} [R]$, producto de escalares por matrices $M_{22} [R]$, potencias de matrices $M_{22} [R]$, aplicando las propiedades de números reales.</p> <p>M.5.1.16. Calcular el producto de una matriz de $M_{22} [R]$ por un vector en el plano y analizar su resultado (vector y no matriz).</p> <p>M.5.1.17. Reconocer matrices reales de $m \times n$ e identificar las operaciones que son posibles de realizar entre ellas según sus dimensiones.</p> <p>M.5.1.18. Calcular determinantes de matrices reales cuadradas de orden 2 y 3 para resolver sistemas de ecuaciones.</p> <p>M.5.1.19. Calcular la matriz inversa A^{-1} de una matriz cuadrada A cuyo determinante sea diferente a 0 por el método de Gauss (matriz ampliada), para resolver sistemas de ecuaciones lineales.</p>	<p>I.M.5.2.1. Resuelve sistemas de ecuaciones $m \times n$ con diferentes tipos de soluciones y empleando varios métodos, y los aplica en funciones racionales y en problemas de aplicación; juzga la validez de sus hallazgos.</p> <p>I.M.5.2.2. Opera con matrices de hasta tercer orden, calcula el determinante, la matriz inversa y las aplica en sistemas de ecuaciones</p>
<p>CE.M.5.3. Opera y emplea funciones reales, lineales, cuadráticas, polinomiales, exponenciales, logarítmicas y trigonométricas para plantear situaciones hipotéticas y cotidianas que puedan resolverse mediante modelos matemáticos; comenta la validez y limitaciones de los procedimientos empleados y verifica sus resultados mediante el uso de las TIC.</p>	<p>M.5.1.20. Graficar y analizar el dominio, el recorrido, la monotonía, ceros, extremos y paridad de las diferentes funciones reales (función afín a trozos, función potencia entera negativa con $n = -1, -2$, función raíz cuadrada, función valor absoluto de la función afín) utilizando TIC.</p> <p>M.5.1.23. Reconocer funciones inyectivas, sobreyectivas y biyectivas para calcular la función inversa (de funciones biyectivas) comprobando con la composición de funciones.</p> <p>M.5.1.25. Realizar las operaciones de adición y producto entre funciones reales, y el producto de números reales por funciones reales, aplicando propiedades de los números reales.</p>	<p>M.5.3.1. Grafica funciones reales y analiza su dominio, recorrido, monotonía, ceros, extremos, paridad; identifica las funciones afines, potencia, raíz cuadrada, valor absoluto; reconoce si una función es inyectiva, sobreyectiva o biyectiva; realiza operaciones con funciones aplicando las propiedades de los números reales en problemas reales e hipotéticos.</p> <p>M.5.3.2. Representa gráficamente funciones cuadráticas; halla las intersecciones con los ejes, el dominio,</p>



	<p>M.5.1.27. Resolver ecuaciones que se pueden reducir a ecuaciones de segundo grado con una incógnita.</p> <p>M.5.1.28. Identificar la intersección gráfica de una recta y una parábola como solución de un sistema de dos ecuaciones: una cuadrática y otra lineal.</p> <p>M.5.1.29. Identificar la intersección gráfica de dos parábolas como solución de un sistema de dos ecuaciones de segundo grado con dos incógnitas.</p> <p>M.5.1.30. Resolver sistemas de dos ecuaciones con dos incógnitas: una de primer grado y una de segundo grado; y sistemas de dos ecuaciones de segundo grado con dos incógnitas, de forma analítica.</p> <p>M.5.1.32. Calcular, de manera intuitiva, el límite cuando de una función cuadrática con el uso de la calculadora como una distancia entre dos números reales.</p> <p>M.5.1.33. Calcular de manera intuitiva la derivada de funciones cuadráticas, a partir del cociente incremental.</p> <p>M.5.1.35. Interpretar de manera geométrica y física la primera derivada (pendiente de la tangente, velocidad instantánea) de funciones cuadráticas, con apoyo de las TIC.</p> <p>M.5.1.36. Interpretar de manera física la segunda derivada (aceleración media, aceleración instantánea) de una función cuadrática, con apoyo de las TIC (calculadora gráfica, software, applets).</p> <p>M.5.1.40. Aplicar las operaciones entre polinomios de grados ≤ 4, esquema de Hörner, teorema del residuo y sus respectivas propiedades para factorizar polinomios de grados ≤ 4 y reescribir los polinomios.</p> <p>M.5.1.44. Determinar el dominio, rango, ceros, paridad, monotonía, extremos y asíntotas de funciones racionales con cocientes de polinomios de grado ≤ 3 con apoyo de las TIC.</p> <p>M.5.1.45. Realizar operaciones de suma y multiplicación entre funciones racionales y de multiplicación de números reales por funciones racionales en ejercicios algebraicos, para simplificar las funciones</p>	<p>rango, vértice y monotonía; emplea sistemas de ecuaciones para calcular la intersección entre una recta y una parábola o dos parábolas; emplea modelos cuadráticos para resolver problemas, de manera intuitiva halla un límite y la derivada; optimiza procesos empleando las TIC.</p> <p>M.5.3.3. Reconoce funciones polinomiales de grado n, opera con funciones polinomiales de grado ≤ 4 y racionales de grado ≤ 3; plantea modelos matemáticos para resolver problemas aplicados a la informática; emplea el teorema de Horner y el teorema del residuo para factorizar polinomios; con la ayuda de las TIC, escribe las ecuaciones de las asíntotas, y discute la validez de sus resultados.</p> <p>M.5.3.4. Halla gráfica y analíticamente el dominio, recorrido, monotonía, periodicidad, desplazamientos, máximos y mínimos de funciones trigonométricas para modelar movimientos circulares y comportamientos de fenómenos naturales, y discute su pertinencia; emplea la tecnología para corroborar sus resultados.</p> <p>M.5.3.5. Obtiene la gráfica de una función exponencial a partir de a^x, mediante traslaciones, homotecias y reflexiones; concibe la función logarítmica como inversa de la función exponencial; aplica propiedades de los logaritmos y halla su dominio, recorrido, asíntotas, intersecciones con los ejes; las aplica en</p>
--	--	---

	<p>M.5.1.72. Reconocer las funciones trigonométricas (seno, coseno, tangente, secante, cosecante y cotangente), sus propiedades y las relaciones existentes entre estas funciones y representarlas de manera gráfica con apoyo de las TIC (calculadora gráfica, software, applets).</p> <p>M.5.1.74. Reconocer y graficar funciones exponenciales analizando sus características: monotonía, concavidad y comportamiento al infinito.</p> <p>M.5.1.75. Reconocer la función logarítmica como la función inversa de la función exponencial para calcular el logaritmo de un número y graficarla analizando esta relación para determinar sus características.</p> <p>M.5.1.77. Aplicar las propiedades de los exponentes y los logaritmos para resolver ecuaciones e inecuaciones con funciones exponenciales y logarítmicas, con ayuda de las TIC.</p> <p>M.5.1.78. Reconocer y resolver aplicaciones, problemas o situaciones reales o hipotéticas que pueden ser modelizados con funciones exponenciales o logarítmicas, identificando las variables significativas presentes y las relaciones entre ellas, y juzgar la validez y pertinencia de los resultados obtenidos.</p>	<p>situaciones reales e hipotéticas, con y sin apoyo de la tecnología.</p>
<p>CE.M.5.4. Reconoce patrones presentes en sucesiones numéricas reales, monótonas y definidas por recurrencia; identifica las progresiones aritméticas y geométricas; y, mediante sus propiedades y fórmulas, resuelve problemas reales de matemática financiera e hipotética.</p>	<p>M.5.1.53. Identificar sucesiones numéricas reales, sucesiones monótonas y sucesiones definidas por recurrencia a partir de las fórmulas que las definen.</p> <p>M.5.1.55. Aplicar los conocimientos sobre progresiones aritméticas, progresiones geométricas y sumas parciales finitas de sucesiones numéricas para resolver aplicaciones, en general y de manera especial en el ámbito financiero, de las sucesiones numéricas reales.</p> <p>M.5.1.61. Conocer y aplicar el álgebra de límites de sucesiones convergentes en la resolución de aplicaciones o problemas con sucesiones reales en matemática financiera (interés compuesto), e interpretar y juzgar la validez de las soluciones obtenidas.</p>	<p>M.5.4.1. Identifica las sucesiones según sus características y halla los parámetros desconocidos; aplica progresiones en aplicaciones cotidianas y analiza el sistema financiero local, apreciando la importancia de estos conocimientos para la toma de decisiones asertivas.</p>

<p>CE.M.5.5. Aplica el álgebra de límites como base para el cálculo diferencial e integral, interpreta las derivadas de forma geométrica y física, y resuelve ejercicios de áreas y problemas de optimización.</p>	<p>M.5.1.47. Calcular de manera intuitiva la derivada de funciones polinomiales de grado ≤ 4 a partir del cociente incremental.</p> <p>M.5.1.49. Interpretar de manera geométrica y física la primera derivada (pendiente de la tangente, velocidad instantánea) de funciones polinomiales de grado ≤ 4, con apoyo de las TIC.</p> <p>M.5.1.51. Calcular de manera intuitiva la derivada de funciones racionales cuyos numeradores y denominadores sean polinomios de grado ≤ 2, para analizar la monotonía, determinar los máximos y mínimos de estas funciones y graficarlas con apoyo de las TIC (calculadora gráfica, software, applets)</p> <p>M.5.1.64. Calcular la integral definida de una función escalonada, identificar sus propiedades cuando los límites de integración son iguales y cuando se intercambian los límites de integración.</p> <p>M.5.1.65. Aplicar la interpretación geométrica de la integral de una función escalonada no negativa como la superficie limitada por la curva y el eje x.</p>	<p>Halla de manera intuitiva derivadas de funciones polinomiales; diferencia funciones mediante las respectivas reglas para resolver problemas de optimización; concibe la integración como proceso inverso, y realiza conexiones geométricas y físicas. (Ref.I.M.5.5.1.).</p>
<p>CE.M.5.6. Emplea vectores geométricos en el plano y operaciones en R^2, con aplicaciones en física y en la ecuación de la recta; utiliza métodos gráficos, analíticos y tecnológicos.</p>	<p>M.5.2.1. Graficar vectores en el plano (coordenadas) identificando sus características: dirección, sentido y longitud o norma.</p> <p>M.5.2.2. Calcular la longitud o norma (aplicando el teorema de Pitágoras) para establecer la igualdad entre dos vectores.</p> <p>M.5.2.3. Sumar, restar vectores y multiplicar un escalar por un vector de forma geométrica y de forma analítica, aplicando propiedades de los números reales y de los vectores en el plano.</p> <p>M.5.2.6. Reconocer los vectores como elementos geométricos de R^2.</p> <p>M.5.2.7. Calcular el producto escalar entre dos vectores y la norma de un vector para determinar la distancia entre dos puntos A y B en R^2 como la norma del vector.</p> <p>M.5.2.8. Reconocer que dos vectores son ortogonales cuando su producto escalar es cero, y aplicar el teorema de Pitágoras para resolver y plantear aplicaciones geométricas con operaciones y elementos de R^2, apoyándose en el uso de las TIC (software como Geogebra, calculadora gráfica, applets en internet).</p> <p>M.5.2.9. Escribir y reconocer la ecuación vectorial y paramétrica de una recta a partir de un punto de la recta y un vector dirección,</p>	<p>I.M.5.6.1. Grafica vectores en el plano; halla su módulo y realiza operaciones de suma, resta y producto por un escalar; resuelve problemas aplicados a la Geometría y a la Física.</p> <p>I.M.5.6.2. Realiza operaciones en el espacio vectorial R^2; calcula la distancia entre dos puntos, el módulo y la dirección de un vector; reconoce cuando dos vectores son ortogonales; y aplica este conocimiento en problemas físicos, apoyado en las TIC.</p> <p>I.M.5.6.3. Determina la ecuación de la recta de forma vectorial y paramétrica; identifica su pendiente, la distancia a un punto y la posición relativa entre dos rectas, la ecuación de una recta bisectriz, sus aplicaciones reales, la validez de sus resultados y el aporte de las TIC</p>

	<p>o a partir de dos puntos de la recta.</p> <p>M.5.2.10. Identificar la pendiente de una recta a partir de la ecuación vectorial de la recta, para escribir la ecuación cartesiana de la recta y la ecuación general de la recta.</p> <p>M.5.2.11. Determinar la posición relativa de dos rectas en R^2 (rectas paralelas, que se cortan, perpendiculares) en la resolución de problemas (por ejemplo: trayectoria de aviones o de barcos para determinar si se interceptan).</p> <p>M.5.2.15. Aplicar el producto escalar entre dos vectores, la norma de un vector, la distancia entre dos puntos, el ángulo entre dos vectores y la proyección ortogonal de un vector sobre otro, para resolver problemas geométricos, reales o hipotéticos, en R^2.</p> <p>M.5.2.17. Escribir y reconocer las ecuaciones cartesianas de la circunferencia, la parábola, la elipse y la hipérbola con centro en el origen y con centro fuera del origen para resolver y plantear problemas (por ejemplo, en física: órbitas planetarias, tiro parabólico, etc.), identificando la validez y pertinencia de los resultados obtenidos.</p>	
<p>CE.M.5.7. Efectúa operaciones en el espacio (tres dimensiones) con vectores, rectas y planos; identifica si son paralelos o perpendiculares, y halla sus intersecciones.</p>	<p>M.5.2.19. Calcular el producto escalar entre dos vectores y la norma de un vector para determinar la distancia entre dos puntos A y B en R^3 como la norma del vector.</p> <p>M.5.2.20. Escribir y reconocer la ecuación vectorial y paramétrica de una recta a partir de un punto de la recta y un vector dirección, o a partir de dos puntos de la recta, y graficarlas en R^3.</p> <p>M.5.2.23. Determinar si dos planos son paralelos (cuando no hay solución) o perpendiculares (si los vectores normales a los planos son perpendiculares) para resolver aplicaciones geométricas en R^3.</p>	<p>Opera analítica, geométrica y gráficamente, con vectores, rectas y planos en el espacio; expresa la ecuación de la recta de forma paramétrica y vectorial; y determina la ortogonalidad de los mismos, para efectuar aplicaciones geométricas. (Ref.I.M.5.7.1.).</p>
<p>CE.M.5.8. Aplica los sistemas de inecuaciones lineales y el conjunto de soluciones factibles para hallar los puntos extremos y la solución</p>	<p>M.5.2.26. Realizar un proceso de solución gráfica y analítica del problema de programación lineal graficando las inecuaciones lineales, determinando los puntos extremos del conjunto de soluciones factibles, y encontrar la solución óptima.</p>	<p>I.M.5.8.1. Utiliza métodos gráficos y analíticos para la resolución de sistemas de ecuaciones lineales y de inecuaciones, para determinar el conjunto de soluciones factibles y la solución óptima de un problema de programación lineal.</p>

	óptima en problemas de programación lineal.		
	CE.M.5.9. Emplea la estadística descriptiva para resumir, organizar, graficar e interpretar datos agrupados y no agrupados.	M.5.3.1. Calcular e interpretar la media, mediana, moda, rango, varianza y desviación estándar para datos no agrupados y agrupados, con apoyo de las TIC. M.5.3.5. Determinar los cuantiles (cuartiles, deciles y percentiles) para datos no agrupados y para datos agrupados.	Calcula, con y sin apoyo de las TIC, las medidas de centralización y dispersión para datos agrupados y no agrupados; los interpreta, juzgando su validez. (Ref.I.M.5.9.1).
	CE.M.5.10. Emplea técnicas de conteo y teoría de probabilidades para calcular la posibilidad de que un determinado evento ocurra; identifica variables aleatorias; resuelve problemas con o sin TIC; contrasta los procesos, y discute sus resultados.	M.5.3.7. Reconocer los experimentos y eventos en un problema de texto, y aplicar el concepto de probabilidad y los axiomas de probabilidad en la resolución de problemas. M.5.3.12. Identificar variables aleatorias de manera intuitiva y de manera formal como una función real y aplicando la función aditiva de conjuntos, determinar la función de probabilidad en la resolución de problemas. M.5.3.15. Calcular e interpretar la media, la varianza y la desviación estándar de una variable aleatoria discreta. M.5.3.20. Calcular probabilidades binomiales con la fórmula (o con el apoyo de las TIC), la media, la varianza de distribuciones binomiales, y graficar.	I.M.5.10.1. Identifica los experimentos y eventos de un problema y aplica las reglas de adición, complemento y producto de manera pertinente; se apoya en las técnicas de conteo y en la tecnología para el cálculo de probabilidades, y juzga la validez de sus hallazgos de acuerdo a un determinado contexto. (I.4.) I.M.5.10.2. Identifica variables aleatorias discretas y halla la media, varianza y desviación típica; reconoce un experimento de Bernoulli y la distribución binomial para emplearlos en la resolución de problemas cotidianos y el cálculo de probabilidades; realiza gráficos con el apoyo de las TIC.
	CE.M.5.11. Efectúa procedimientos estadísticos para realizar inferencias, analizar la distribución binomial y calcular probabilidades, en	M.5.3.22. Calcular la covarianza de dos variables aleatorias para determinar la dependencia lineal (directa, indirecta o no existente) entre dichas variables aleatorias.	Calcula el coeficiente de correlación para interpretar si dicha relación es nula, débil, moderada, fuerte o perfecta. (Ref.I.M.5.11.1.).

	diferentes contextos y con ayuda de las TIC.		
--	--	--	--

CURRÍCULO PRIORIZADO NIVEL DE BACHILLERATO GENERAL UNIFICADO

ÁREA DE CONOCIMIENTO: CIENCIAS SOCIALES / HISTORIA		
OBJETIVOS DEL ÁREA POR SUBNIVEL		
<p>O.CS.H.5.1. Valorar los aportes de los pueblos orientales y americanos al acervo cultural humano, por medio del conocimiento de sus más significativos logros intelectuales, científicos, etc., para desechar visiones etnocéntricas y discriminatorias basadas en prejuicios y estereotipos.</p> <p>O.CS.H.5.2. Identificar las manifestaciones culturales, a partir de la descripción del contexto histórico en que se originaron, para distinguir cuáles de estos elementos son parte de nuestra identidad, latinoamericana y ecuatoriana, en la actualidad.</p> <p>O.CS.H.5.3. Analizar y comprender los conceptos de “tiempo, historia, cultura y trabajo”, a través del examen de las diferentes producciones y manifestaciones humanas para establecer las razones profundas de sus afanes, proyectos y utopías.</p> <p>O.CS.H.5.4. Estimar los principales aportes culturales de las diversas civilizaciones del orbe en la construcción de la historia universal y latinoamericana, mediante la identificación de sus contribuciones más importantes, para valorar la diversidad pasada y presente.</p> <p>O.CS.H.5.5. Distinguir los grandes procesos económicos, sociales, culturales, políticos e ideológicos en América Latina y el Ecuador durante los últimos siglos, a partir del análisis de sus procesos de mestizaje y liberación, para comprender las razones profundas de sus formas de ser, pensar y actuar.</p> <p>O.CS.H.5.6. Examinar los sistemas, teorías y escuelas económicas, a través de su relación con el trabajo, la producción y sus efectos en la sociedad, para decodificar la información de los medios de comunicación con las herramientas conceptuales idóneas, y poder enfrentar los retos sociales como ciudadanos y como agentes de cambio, ya sea en el mundo laboral, personal o comunitario.</p> <p>O.CS.H.5.7. Reivindicar el rol histórico de la mujer y otros grupos sociales invisibilizados, destacando su protagonismo en la producción material y espiritual de la sociedad, en la invención y reproducción de saberes, costumbres y valores, y sus luchas sociales, para analizar y cuestionar diversas formas de discriminación, estereotipos y prejuicios.</p> <p>O.CS.H.5.8. Identificar el valor y la pertinencia de las diversas fuentes de información, incluyendo recursos multimedia, empleadas en la construcción de las narraciones históricas, utilizando medios de comunicación y TIC, diferenciando la construcción intelectual, de la realidad.</p>		
CRITERIO DE EVALUACIÓN	DCD POR ÁREA DE CONOCIMIENTO PRIORIZADO (APRENDIZAJES IMPRESCINDIBLES)	INDICADOR DE EVALUACIÓN

<p>CE.CS.H.5.1. Analiza y diferencia la historia real de la construcción cultural historiográfica producto de la investigación basada en fuentes, enfoques y condicionantes materiales y simbólicos.</p>	<p>CS.H.5.1.1. Contrastar los conceptos de historia e historiografía con el fin de diferenciar la realidad de la construcción intelectual. CS.H.5.1.2. Examinar el término "cultura" como producción material y simbólica y ejemplificar con aspectos de la vida cotidiana. CS.H.5.1.6. Aplicar técnica y éticamente las diversas fuentes en una investigación.</p>	<p>I.CS.H.5.1.1. Contrasta los conceptos de historia e historiografía, mediante el uso técnico y ético de diversas fuentes, relativizando los diversos enfoques, con el fin de diferenciarla realidad de la construcción intelectual. (J.2., J.3., I.2.) I.CS.H.5.1.2. Examina el término "cultura" como producción material y simbólica, empleando y relativizando fuentes y enfoques. (J.3., I.2.)</p>
--	---	---



<p>CE.CS.H.5.2. Explica y valora la importancia del trabajo como eje de la supervivencia humana y de las revoluciones culturales paleolítica y neolítica.</p>	<p>CS.H.5.1.3. Explicar y valorar la importancia del trabajo colectivo y solidario como condición de la existencia y supervivencia humana.</p> <p>CS.H.5.1.7. Explicar y valorar la función del trabajo humano en la construcción de la historia y la cultura.</p> <p>CS.H.5.1.8. Describir y evaluar la influencia de la elaboración de herramientas en la transformación biológica y social del ser humano.</p> <p>CS.H.5.1.9. Relacionar e interpretar las características esenciales del Paleolítico y la producción del arte rupestre.</p> <p>CS.H.5.1.10. Identificar las materias primas y explicar su relación con el tipo de utensilios y herramientas que se confeccionaban.</p> <p>CS.H.5.1.11. Determinar el impacto de la revolución neolítica (domesticación de plantas y animales y sedentarismo) en la transformación de la sociedad humana.</p> <p>CS.H.5.4.1. Examinar el modo de producción que primó en el Paleolítico, destacando las relaciones sociales y las herramientas que utilizaban para la recolección, la caza y la pesca.</p>	<p>I.CS.H.5.2.1. Explica la importancia y función del trabajo colectivo y solidario, y la elaboración de herramientas como condición en la transformación biológica y social del ser humano y posterior revolución neolítica. (I.2.)</p> <p>I.CS.H.5.2.2. Compara las características esenciales del Paleolítico (modo de producción, relaciones sociales, materias primas y herramientas y la producción de arte rupestre) con la revolución neolítica. (I.2.)</p> <p>I.CS.H.5.2.3. Explica el impacto de la revolución neolítica en la transformación de la sociedad humana, destacando la domesticación de plantas y animales en la producción de excedentes, la división y especialización del trabajo. (J.4., I.2.)</p>
---	---	--





<p>CE.CS.H.5.3. Analiza y evalúa la organización social y educativa de la comunidad primitiva matriarcal y su crisis a partir de la división del trabajo, la aparición de la propiedad privada, las clases sociales y el predominio patriarcal.</p>	<p>CS.H.5.1.15. Determinar las causas de la crisis de la comunidad matriarcal y la irrupción del dominio patriarcal en el desarrollo de la humanidad (machismo).</p> <p>CS.H.5.4.3 Determinar las circunstancias que marcaron la transición de la comunidad primitiva a la sociedad dividida en clases (esclavismo).</p> <p>CS.H.5.4.4. Analizar las circunstancias económicas por las que el ser humano es convertido en cosa o mercancía, en propiedad de otra persona.</p>	<p>I.CS.H.5.3.1. Explica las circunstancias que marcaron la transición de la comunidad primitiva a la sociedad dividida en clases y la existencia de castas, evaluando el papel de la educación y la división de trabajo en ella. (J.1., J.3.)</p> <p>I.CS.H.5.3.2. Analiza las causas y circunstancias que originaron la crisis de la comunidad matriarcal, la propiedad privada sobre los medios de producción y la transformación de la concepción del ser humano como cosa o mercancía. (J.1., J.3.)</p>
---	---	--





<p>CE.CS.H.5.4. Explica y valora el papel protagónico de la mujer a lo largo de toda la historia, desde la comunidad primitiva hasta el presente, destacando sus liderazgos intelectuales y políticos, sus luchas contra la dominación y sus distintos roles sociales.</p>	<p>CS.H.5.1.14. Analizar y evaluar el rol y prestigio de la mujer en la comunidad primitiva a partir de su función productiva, social y cultural.</p> <p>CS.H.5.1.22. Investigar y valorar el rol de la mujer en la sociedad del Medio Oriente en comparación con la situación contemporánea.</p> <p>CS.H.5.1.27. Investigar y valorar los aportes de la mujer griega desde diversos ámbitos de participación: Safo de Lesbos, Aspasia de Mileto e Hipatia.</p> <p>CS.H.5.1.31. Analizar y comparar los roles de la mujer de los diferentes estratos sociales en la Roma antigua.</p> <p>CS.H.5.2.6. Analizar y valorar el rol de la mujer desde la perspectiva del pensamiento judeocristiano.</p> <p>CS.H.5.2.8. Analizar el papel e influencia del Tribunal de la Inquisición en la persecución de la ciencia y la caza de "brujas".</p> <p>CS.H.5.2.17. Investigar y contrastar en fuentes diversas la situación y el rol de la mujer dentro de las sociedades islámicas.</p> <p>CS.H.5.3.28. Analizar y comparar la situación y los roles de la mujer de los diversos estratos sociales en la Colonia.</p>	<p>I.CS.H.5.4.1. Analiza el rol y la influencia de la mujer en los diferentes tiempos y espacios, destacando su papel en la sociedad primitiva, sociedad del Medio Oriente, Roma y Grecia antigua y la Colonia, y su protagonismo en Atenas y Esparta. (J.4., I.2.)</p> <p>I.CS.H.5.4.2. Examina la diversidad de pensamiento en la concepción y protagonismo de la mujer, destacando el pensamiento judeocristiano, la cacería de "brujas", y el rol de la mujer en la sociedad islámica, valorando el protagonismo sociopolítico de Dolores Cacuango, Tránsito Amaguaña y Rigoberta Menchú en los procesos de liberación de Ecuador y América Latina. (J.4., I.2.)</p>
--	---	--



<p>CE.CS.H.5.5. Describe y valora los grandes aportes tecnológicos, económicos y científicos de las culturas de Mesopotamia, China, India y Egipto a la humanidad, y su impacto en la contemporaneidad.</p>	<p>CS.H.5.1.16. Describir y valorar los grandes aportes de las culturas de Mesopotamia al desarrollo tecnológico, económico y científico desde la perspectiva de su condición de "cuna de la humanidad".</p> <p>CS.H.5.1.17. Describir y valorar los grandes aportes de la cultura china al desarrollo tecnológico, económico y científico de la humanidad.</p> <p>CS.H.5.1.18. Describir y valorar los grandes aportes de la cultura de la India al desarrollo tecnológico, económico y científico.</p> <p>CS.H.5.1.20. Describir y valorar los grandes aportes de la cultura egipcia al desarrollo tecnológico, económico y científico.</p>	<p>I.CS.H.5.5.1. Describe los aportes tecnológicos, económicos y científicos de las culturas de Mesopotamia, Egipto, China y la India y su impacto en el mundo contemporáneo. (J.1., J.4., I.1.)</p>
<p>CE.CS.H.5.6. Analiza y comprende la influencia de griegos, romanos y judíos en la conformación de la modernidad occidental capitalista, el Renacimiento, el Humanismo y la Reforma, por medio de la razón, el derecho, el monoteísmo y la visión lineal del tiempo.</p>	<p>CS.H.5.1.24. Reconocer la influencia de los griegos, sobre todo en el Imperio romano, en el Imperio bizantino y, casi dos mil años después, en la Europa del Renacimiento.</p> <p>CS.H.5.1.25. Valorar la influencia del pensamiento griego en la cultura occidental, mediante el reconocimiento del carácter racional que lo distinguió.</p> <p>CS.H.5.1.26. Distinguir y explicar las limitaciones de la democracia y de la ciudadanía en la civilización griega.</p> <p>CS.H.5.1.29. Comprender las causas y los principales problemas de la expansión imperial romana.</p> <p>CS.H.5.1.32. Determinar los elementos del judaísmo que influyeron en la conformación de la cultura occidental mediante un análisis del monoteísmo y la concepción lineal del tiempo.</p> <p>CS.H.5.2.1. Determinar las causas y consecuencias de la decadencia y caída del Imperio romano.</p> <p>CS.H.5.2.2. Caracterizar y diferenciar el Imperio romano de Occidente del Imperio romano de Oriente en el arte y la cultura.</p>	<p>I.CS.H.5.6.1. Distingue el alcance e influencia de la civilización griega en los imperios romano y bizantino, en la Europa del Renacimiento y en la cultura occidental; así como las limitaciones de la democracia y la ciudadanía y su relación con los postulados básicos del derecho romano y derecho anglosajón. (J.1., I.2.)</p> <p>I.CS.H.5.6.2. Analiza los problemas de la expansión imperial romana, las causas de su decadencia y caída, sus diferencias en cuanto al arte y la cultura entre el Imperio romano de Occidente y de Oriente, reconociendo las contribuciones del derecho romano al sistema jurídico. (J.1., I.2.)</p> <p>I.CS.H.5.6.3. Analiza las características principales del monoteísmo y la concepción lineal del tiempo; y el derecho romano y su relación con el sistema jurídico ecuatoriano. (J.1., I.2.)</p>

<p>CE.CS.H.5.7. Examina la trascendencia del Imperio bizantino, como heredero y custodio de la herencia grecorromana, en relación con el Renacimiento, la difusión del cristianismo y el islamismo, la conservación del arte y la cultura grecolatina y el desarrollo educativo universitario, en un contexto de guerras religiosas y luchas feudales.</p>	<p>CS.H.5.2.3. Analizar y valorar la importancia y trascendencia del Imperio bizantino en la cultura, la religión y la legislación a lo largo de la Edad Media.</p> <p>CS.H.5.2.4. Examinar y relacionar los procesos de expansión del cristianismo y del islamismo y los conflictos motivados por ellos.</p> <p>CS.H.5.2.7. Reconocer las motivaciones económicas de las cruzadas en la Edad Media en el contexto de las luchas religiosas.</p> <p>CS.H.5.2.9. Comprender el intento del Imperio carolingio de recuperar los ámbitos político, religioso y cultural de la época medieval considerando su legado a la conformación del Sacro Imperio Romano Germánico.</p> <p>CS.H.5.2.10. Explicar el contexto en el que surgieron las primeras universidades europeas, y el papel que desempeñó la Iglesia en la transmisión de la cultura.</p> <p>CS.H.5.2.12. Distinguir e interpretar las principales características del arte arquitectónico románico y gótico en función de su simbología social.</p>	<p>I.CS.H.5.7.1. Describe los procesos de expansión y cambios que trajeron consigo el islamismo y el cristianismo, y las motivaciones económicas de las cruzadas en la Edad Media. (I.2.)</p> <p>I.CS.H.5.7.2. Analiza la influencia del Imperio bizantino en la cultura, la religión y la legislación, y los principales aportes culturales del medioevo. (J.2., I.2.)</p> <p>I.CS.H.5.7.3.Examina el papel de la Iglesia en la formación de las universidades y la difusión de la cultura y el arte (romántico y gótico) en el contexto del Imperio carolingio, destacando los aportes artísticos y culturales del medioevo (arquitectura, pintura y escultura). (J.1., I.2.)</p>
--	--	---

<p>CE.CS.H.5.8. Examina y evalúa el legado artístico y cultural del Islam, su origen, expansión, su conflicto histórico con el Estado judío y sus contrastes con el judaísmo y el cristianismo.</p>	<p>CS.H.5.1.23. Analizar y discutir el concepto de “yihad” en la cultura islámica a la luz del análisis de diversas fuentes.</p> <p>CS.H.5.2.13. Determinar y comprender el origen y los principios fundamentales del Islam.</p> <p>CS.H.5.2.14. Describir y evaluar la influencia cultural del Islam en la península Ibérica durante la Edad Media y su traslado a América con la conquista española.</p> <p>CS.H.5.2.15. Sintetizar la expansión del Islam entre los siglos VII y VIII desde la península Ibérica en occidente hasta la India en oriente.</p> <p>CS.H.5.2.16. Describir y analizar las principales contribuciones de la civilización árabe al arte y la cultura.</p> <p>CS.H.5.2.18 Argumentar los esenciales principios comunes del judaísmo, el cristianismo y el islamismo y sus diferencias fundamentales.</p>	<p>I.CS.H.5.8.1. Discute el concepto de “yihad” en la cultura islámica, en función de comprender los antecedentes históricos del conflicto judío-palestino. (I.2.)</p> <p>I.CS.H.5.8.2. Analiza el origen, la expansión y los principios fundamentales del Islam y su relación en el conflicto entre judíos y palestinos. (I.2.)</p> <p>I.CS.H.5.8.3. Discute los principios comunes que comparten el islamismo, el cristianismo y el judaísmo, su relación con los posibles antecedentes históricos del conflicto entre judíos y palestinos y reconoce la influencia de la civilización árabe en el arte y la cultura. (J.1., I.2.)</p>
---	--	--

<p>CE.CS.H.5.9. Analiza y comprende el origen y desarrollo de la Modernidad, a partir del análisis del Renacimiento, la Reforma, la Ilustración, la Revolución francesa y el proyecto napoleónico como puntos de culminación y crisis de la modernidad.</p>	<p>CS.H.5.2.19. Identificar las condiciones de surgimiento del Renacimiento y de la nueva visión del ser humano, el Humanismo.</p> <p>CS.H.5.2.20. Describir y explicar los principales aportes del Renacimiento a las humanidades y las ciencias.</p> <p>CS.H.5.2.21. Distinguir las causas y consecuencias de la Reforma y sus principales respuestas al cisma religioso de Occidente.</p> <p>CS.H.5.2.22. Analizar la Contrarreforma y las diferentes estrategias que utilizó la Iglesia católica para combatir la Reforma Protestante.</p> <p>CS.H.5.2.23. Reconocer la Ilustración como base intelectual de la modernidad, sus principales representantes y postulados.</p> <p>CS.H.5.2.25. Argumentar sobre las principales causas y consecuencias de la Revolución francesa y la vigencia de sus postulados principales hasta el presente.</p> <p>CS.H.5.2.26. Determinar los alcances y las limitaciones del proyecto napoleónico en función de la expansión de los principios de la Revolución francesa.</p>	<p>I.CS.H.5.9.1. Analiza las condiciones de surgimiento del Renacimiento y su contribución al desarrollo del pensamiento humanista y científico del mundo, destacando la relación entre humanismo renacentista y el pensamiento ilustrado. (J.1., J.3.)</p> <p>I.CS.H.5.9.2. Examina los principales representantes y postulados de la Ilustración y su relación con el humanismo renacentista. (I.2.)</p> <p>I.CS.H.5.9.3. Explica las motivaciones y conflictos entre la Reforma Protestante y la Contrarreforma católica y su impacto en el pensamiento renacentista y en la Ilustración. (I.2.)</p> <p>I.CS.H.5.9.4. Analiza las causas y consecuencias de la Revolución francesa considerando el proyecto napoleónico y su vinculación con el humanismo renacentista y la Ilustración. (I.2.)</p>
---	---	--



<p>CE.CS.H.5.10. Explica y valora el origen, desarrollo, propuestas y desafíos de los movimientos sociales, sus formas de lucha y respuesta a las relaciones de poder y los medios de comunicación.</p>	<p>CS.H.5.2.27. Identificar y comprender el origen del movimiento obrero a partir de las revoluciones industriales y el surgimiento del pensamiento socialista.</p> <p>CS.H.5.2.28. Identificar y contextualizar las reivindicaciones de los movimientos de mujeres e indígenas para comprender las razones de su invisibilización y exclusión milenaria.</p> <p>CS.H.5.2.30. Identificar y contextualizar las reivindicaciones de los movimientos ecologista y ecofeminista a partir de la crítica a la visión mercantilista de la Madre Tierra (Pachamama).</p> <p>CS.H.5.2.33. Analizar y comprender el papel y la importancia de los medios de comunicación impresos y audiovisuales en la producción y la reproducción de las relaciones de poder.</p>	<p>I.CS.H.5.10.1. Examina el contexto de origen de los movimientos obreros, feministas, indígenas, ecologistas y ecofeministas a partir del estudio de sus reivindicaciones y propuestas frente al modelo capitalista de producción. (J.1., I.2., S.1.)</p> <p>I.CS.H.5.10.2. Examina el papel que cumplen los movimientos artísticos, las diversas expresiones de arte, los medios de comunicación impresos y audiovisuales en las relaciones de poder y conflictos sociales. (J.1., J.3., I.2.)</p>
---	---	---



<p>CE.CS.H.5.11. Explica y valora las contribuciones éticas, intelectuales, económicas y ecológicas de las grandes culturas precolombinas, destacando su relación armónica con la naturaleza, sus formas equitativas de organización y justicia social y su legado arquitectónico.</p>	<p>CS.H.5.3.1. Identificar y valorar las producciones intelectuales más significativas de las culturas aborígenes de América Latina precolombina (mayas, aztecas e incas).</p> <p>CS.H.5.3.2. Explicar las diversas formas de vida y de organización social de las grandes culturas nativas de América aborígen en función de valorar su capacidad de innovación y creatividad.</p> <p>CS.H.5.3.3. Valorar la experticia en el diseño, organización y funciones de las edificaciones precolombinas en relación con su entorno geográfico y cultural.</p> <p>CS.H.5.3.6. Sintetizar los principios de organización e intercambio social (reciprocidad y redistribución) de los pobladores nativos de los Andes, en función de la equidad y la justicia social.</p> <p>CS.H.5.3.7. Comprender la diversidad productiva en el "archipiélago de pisos ecológicos" en relación con el respeto a los ciclos vitales de la naturaleza.</p> <p>CS.H.5.3.8. Explicar las razones de la distribución poblacional dispersa en la geografía andina a partir de la relación con el modelo productivo.</p> <p>CS.H.5.3.9. Describir y valorar las destrezas arquitectónicas incaicas en la construcción de edificaciones, caminos y canales de riego, muchos de los cuales permanecen hasta el presente.</p>	<p>I.CS.H.5.11.1. Analiza las producciones intelectuales más significativas de las culturas aborígenes, sus formas de vida y organización social, sus edificaciones arquitectónicas y la vinculación existente entre la arquitectura y astronomía. (I.2.)</p> <p>I.CS.H.5.11.2. Explica los principios de organización e intercambio social de los pobladores nativos y sus destrezas arquitectónicas incaicas, distinguiendo los diseños y funciones arquitectónicas de mayas, aztecas e incas. (J.4., I.2.)</p> <p>I.CS.H.5.11.3. Relaciona la organización y diversidad productiva de los pisos ecológicos con la distribución demográfica dispersa, destacando la creatividad de mayas, aztecas e incas. (I.2.)</p>
--	--	---

<p>CE.CS.H.5.12. Examina el impacto de la Conquista y Colonización europea en América en los hábitos y relaciones sociales, en la alienación aborigen y la formación del mestizaje y su legado cultural, considerando los procesos de explotación en haciendas y plantaciones, la introducción de especies animales y vegetales foráneas y el tráfico de personas esclavizadas liderado por las grandes potencias.</p>	<p>CS.H.5.3.10. Examinar el impacto de la Conquista a través del estudio de la implementación de relaciones de explotación y sometimiento de la población aborigen.</p> <p>CS.H.5.3.11. Analizar el impacto ecológico y el cambio en los hábitos culturales y sociales de la población indígena a partir de la introducción de especies animales y vegetales foráneas.</p> <p>CS.H.5.3.12. Analizar y comprender las causas y consecuencias del proceso de evangelización y “extirpación de idolatrías” en el mundo indígena.</p> <p>CS.H.5.3.13. Establecer las razones de las diferentes formas de extracción de riqueza por parte de los conquistadores españoles.</p> <p>CS.H.5.3.14. Explicar el nuevo papel que se le asignó a la mita andina como forma de distribución de la fuerza de trabajo en la economía colonial.</p> <p>CS.H.5.3.15. Analizar y evaluar las razones por las cuales se decide traer personas esclavizadas a América Latina.</p> <p>CS.H.5.3.16. Examinar y valorar los elementos culturales africanos que se integraron al mundo latinoamericano (música, danza, religión) sobre todo en República Dominicana, Brasil, Panamá, Perú, Venezuela, Ecuador, Colombia y Cuba.</p> <p>CS.H.5.3.17. Explicar los antecedentes históricos de la comunidad afrodescendiente de Esmeraldas y de El Chota y sus formas de expresión cultural.</p> <p>CS.H.5.3.18. Identificar y evaluar el protagonismo de las potencias involucradas en el tráfico de personas esclavizadas a América Latina.</p> <p>CS.H.5.3.30. Determinar y contextualizar el origen y función de la hacienda y la plantación en la economía colonial en relación con el mercado interno y externo.</p>	<p>I.CS.H.5.12.1. Evalúa el impacto de la conquista en los aspectos ecológicos, culturales y sociales como resultado de la inserción de la evangelización, las relaciones de explotación a personas a través de haciendas y plantaciones, distinguiendo las semejanzas y diferencias entre estas últimas. (I.2.)</p> <p>I.CS.H.5.12.2. Examina las configuraciones económicas en el tiempo de la Colonia, mediante el análisis del papel asignado a la mita y a las formas de extracción de riqueza (hacienda y a la plantación), destacando sus semejanzas y diferencias. (I.2., S.1.)</p> <p>I.CS.H.5.12.3. Relaciona los antecedentes históricos de la comunidad afrodescendiente de Esmeraldas y El Chota con el tráfico de personas esclavizadas en el tiempo de la Colonia, y los elementos culturales integrados como resultado de sus traslados, considerando los factores de producción en la hacienda y en la plantación. (J.4., I.2.)</p>
--	---	--

<p>CE.CS.H.5.13. Analiza y contrasta el proceso de conquista y colonización portuguesa en Brasil, y sus especificidades económicas en relación con la Conquista y Colonización española.</p>	<p>CS.H.5.3.19. Sintetizar el proceso de colonización portugués en Brasil desde el "descubrimiento" hasta 1530.</p> <p>CS.H.5.3.20. Analizar y diferenciar cada uno de los ciclos económicos: de "descubrimiento", de la caña de azúcar y del oro.</p> <p>CS.H.5.3.21. Examinar la economía latifundista y su relación con la mano de obra esclava.</p>	<p>I.CS.H.5.13.1. Describe el desarrollo histórico del proceso de conquista y colonización portuguesa, considerando el papel de los "bandeirantes" en los diferentes ciclos económicos relacionados con la esclavitud, la caña de azúcar y el oro. (J.1.)</p> <p>I.CS.H.5.13.2. Analiza la relación económica entre el sistema latifundista y los "bandeirantes" a partir de la comparación de los procesos de colonización hispánico, portugués y anglosajón y su relación con la mano de obra esclava. (I.2.)</p>
<p>CE.CS.H.5.14. Examina y comprende los procesos de mestizaje y sincretismo artístico y cultural hispanoamericano, considerando la función social e ideológica del arte, la educación y la evangelización en las relaciones de poder colonial.</p>	<p>CS.H.5.3.24. Determinar y valorar las características del mestizaje y el sincretismo en el arte colonial hispanoamericano.</p> <p>CS.H.5.3.25. Comprender la función evangelizadora que cumplía el arte colonial por medio de la pintura, la escultura y la arquitectura.</p> <p>CS.H.5.3.27. Analizar y explicar la función de los conventos y las misiones dentro del proceso de consolidación y expansión religiosa de la Colonia.</p> <p>CS.H.5.3.29. Determinar la vinculación de las instituciones educativas a las órdenes religiosas y los niveles de acceso de los distintos estamentos sociales.</p>	<p>I.CS.H.5.14.1. Analiza las características del mestizaje y el sincretismo cultural en las obras de arte colonial hispanoamericano y lo compara con las características del arte barroco y mudéjar. (I.2.)</p> <p>I.CS.H.5.14.2. Examina el papel de los conventos, misiones, procesos de educación y uso del arte colonial en el proceso de consolidación y expansión religiosa de la Colonia, considerando la función social del arte barroco y mudéjar. (J.1., I.2.)</p>

<p>CE.CS.H.5.15. Analiza y discute el origen, desarrollo y propuestas de los grandes movimientos de liberación de los siglos XVIII, XIX y XX en América Latina, destacando el papel de sus líderes y protagonistas colectivos y la vigencia o caducidad de sus ideales originarios.</p>	<p>CS.H.5.3.32. Conceptualizar los términos casta, clase y estamento con el fin de comprender los procesos de lucha y movilidad social.</p> <p>CS.H.5.3.33. Identificar y diferenciar los distintos estamentos, castas y clases existentes en la Colonia.</p> <p>CS.H.5.3.34. Analizar y valorar las motivaciones y repercusiones de las principales sublevaciones indígenas en el siglo XVIII.</p> <p>CS.H.5.3.35. Investigar la biografía y protagonismo de Julián Apaza Nina (Túpac Katari), José Gabriel Condorcanqui Noguera (Túpac Amaru II) y Fernando Daquilema en las respectivas sublevaciones que lideraron.</p> <p>CS.H.5.3.40. Analizar la Revolución mexicana desde sus protagonistas individuales y colectivos, sus motivaciones y principales propuestas de cambio.</p> <p>CS.H.5.3.45. Analizar y discutir el proceso revolucionario y sus repercusiones en América Latina.</p> <p>CS.H.5.3.46. Examinar los principales logros y limitaciones de la Revolución cubana dentro del contexto del embargo económico norteamericano.</p>	<p>I.CS.H.5.15.1. Relaciona los procesos de lucha de castas, clases y estamentos de la Colonia con las motivaciones de las sublevaciones indígenas, destacando el papel de Julián Apaza Nina (Túpac Katari), José Gabriel Condorcanqui Noguera (Túpac Amaru II) y Fernando Daquilema, y las contrasta con las razones por las que Francisco Villa y Emiliano Zapata carecieron de un proyecto político. (J.1., I.2.)</p> <p>I.CS.H.5.15.2. Analiza las motivaciones y propuestas de cambio de los actores individuales y colectivos que primaron en la Revolución mexicana, y su posterior influencia en movimientos de liberación en América Latina (Tupamaros, EZLN, FARC, ELN, Sendero Luminoso). (J.1., J.3., I.2.)</p> <p>I.CS.H.5.15.3. Analiza el impacto social y económico de la Revolución cubana, destacando el embargo económico norteamericano y el liderazgo de Ernesto Guevara de la Serna y Fidel Castro. (J.1., I.2., S4)</p>
---	---	--



<p>CE.CS.H.5.16. Explica y comprende las contradicciones de los procesos de independencia latinoamericana y la formación de sus repúblicas liberales excluyentes y racistas, las limitaciones de las democracias burguesas expresadas en la crisis económica de los treinta, y la respuesta de la CEPAL como opción aún vigente en un escenario histórico cambiante.</p>	<p>CS.H.5.3.36. Analizar la contradicción entre los procesos de independencia política y la dependencia económica de Latinoamérica como proveedor de materias primas al mercado internacional.</p> <p>CS.H.5.3.37. Comprender y evaluar el proyecto político republicano criollo sobre una base social excluyente de indígenas y afrodescendientes.</p> <p>CS.H.5.3.38. Identificar y comprender las diversas oleadas migratorias a América Latina, su procedencia y sus aportes al desarrollo económico y cultural de la región.</p> <p>CS.H.5.3.43. Analizar las causas y repercusiones de la Gran Depresión en la economía latinoamericana y ecuatoriana.</p> <p>CS.H.5.3.44. Identificar el contexto en el que surge la Comisión Económica para América Latina (CEPAL) y evaluar sus propuestas para la región.</p>	<p>I.CS.H.5.16.1. Explica los procesos de independencia política liberales criollos, marcados por su dependencia económica externa y sus proyectos nacionales con base social excluyente. (J.1.)</p> <p>I.CS.H.5.16.2. Relaciona las diversas oleadas migratorias a América Latina con las revoluciones liberales y los alcances y limitaciones de sus proyectos nacionales, destacando sus aportes al desarrollo económico y cultural de la región. (J.1., J.3.)</p> <p>I.CS.H.5.16.3. Explica los alcances y limitaciones de las revoluciones liberales, en relación con las causas de la Gran Depresión en la economía latinoamericana y ecuatoriana y las propuestas de la CEPAL en función de un desarrollo autónomo. (J.1., J.3., I.2.)</p>
--	---	---





<p>CE.CS.H.5.17. Examina y evalúa el proceso económico, político y social del Ecuador a partir del "boom" petrolero, su relación con la crisis de la deuda, la crisis de los 80 y los últimos años.</p>	<p>CS.H.5.3.48. Determinar la relación entre el auge petrolero, el endeudamiento externo ecuatoriano y su posterior crisis.</p> <p>CS.H.5.3.49. Explicar las consecuencias del feriado bancario y la dolarización en la economía del país, empleando diferentes fuentes.</p> <p>CS.H.5.3.50. Describir y explicar el proceso de migración de los años noventa a partir de una experiencia personal cercana y su relación con la crisis económica del país.</p> <p>CS.H.5.3.51. Analizar la crisis de los partidos políticos y la caída de los gobiernos, entre 1996 y 2005.</p> <p>CS.H.5.3.52. Discutir el impacto de los proyectos políticos de los últimos 20 años en el área social y económica.</p>	<p>I.CS.H.5.17.1. Examina la dependencia petrolera y la crisis de la deuda externa, reconociendo su impacto en la educación, salud y vivienda. (J.1.)</p> <p>I.CS.H.5.17.2. Analizar la crisis bancaria, el proceso de la dolarización, su relación con la masiva migración de los años 90 y sus consecuencias sociales y económicas. (J.3., I.2.)</p> <p>I.CS.H.5.17.3. Discute los efectos de los proyectos políticos y económicos de los últimos gobiernos (Bucaram, Mahuad y Gutiérrez), en función de las propuestas de educación, salud y vivienda. (J.1., I.2.)</p>
---	--	--



<p>CE.CS.H.5.18. Analiza y compara los sistemas socioeconómicos esclavista y feudal, sus características y transición, con las formas económicas precolombinas y el “modelo colonial” mercantilista, en relación con el proceso de acumulación originaria de capital.</p>	<p>CS.H.5.4.6. Distinguir las razones que determinaron la transición del esclavismo al feudalismo después de la caída del Imperio romano.</p> <p>CS.H.5.4.7. Sintetizar las características del feudalismo, el sistema económico, social y político de Europa de la Edad Media, enfocándose en la estructura de la sociedad.</p> <p>CS.H.5.4.8. Discutir las características de producción agrícola, minera y manufacturera en la América precolombina, desde el análisis de sus condiciones propias de evolución histórica.</p> <p>CS.H.5.4.9. Interpretar el proceso de configuración del mercantilismo en Europa, destacando las consecuencias que tuvo en la conquista y colonización de América y su relación con el origen del capitalismo.</p> <p>CS.H.5.4.10. Examinar el proceso de acumulación originaria de capital en el contexto de la “economía triangular” (manufacturas, personas esclavizadas y materias primas / Europa – África y América).</p>	<p>I.CS.H.5.18.1. Explica la transición entre el sistema esclavista y el feudal, sus características económicas, sociales y políticas en Europa, subrayando la estructura de la sociedad y las formas modernas de esclavitud. (J.1., J.3.)</p> <p>I.CS.H.5.18.2. Discute las características del sistema productivo de la América precolombina y del mercantilismo de Europa, considerando las diversas teorías y sistemas económicos adoptados en la América colonial, destacando diferencias y similitudes. (J.1., I.2.)</p> <p>I.CS.H.5.18.3. Examina el proceso de acumulación originaria de capital (manufactura, personas esclavizadas y materias primas en Europa, África y América) en relación con el sistema económico que introdujo España en la América colonial. (J.1., I.2.)</p>
---	--	--



<p>CE.CS.H.5.19. Examina y determina el origen, desarrollo y etapas del capitalismo, sus procesos económicos y políticos fundamentales.</p>	<p>CS.H.5.4.13. Sintetizar el origen, desarrollo y características de las primeras etapas del sistema capitalista.</p> <p>CS.H.5.4.14. Caracterizar las diferentes fases del capitalismo.</p> <p>CS.H.5.4.16. Identificar y diferenciar la Primera y Segunda Revolución Industrial tomando en cuenta las fuentes de energía, la tecnificación, la mecanización de la fuerza de trabajo y el impacto en el medio ambiente.</p> <p>CS.H.5.4.17. Examinar la “Tercera Revolución Industrial” fundamentada en las TIC, la cibernética y la robótica y su impacto en la sociedad y la naturaleza.</p> <p>CS.H.5.4.18. Analizar los procesos revolucionarios liberales más importantes (Independencia de los EE.UU., Revolución francesa e independencias hispanoamericanas) tomando en cuenta sus proyectos económicos.</p> <p>CS.H.5.4.19. Conceptualizar los términos proteccionismo y librecambismo desde la Economía Política y sus principales representantes.</p> <p>CS.H.5.4.20. Contextualizar el momento histórico en que se posiciona el debate entre proteccionismo y librecambismo.</p>	<p>I.CS.H.5.19.1. Explica la evolución e impacto económico y social que trajeron consigo las revoluciones industriales, relacionando estos acontecimientos con las principales características del liberalismo. (J.1., J.3., I.2.)</p> <p>I.CS.H.5.19.2. Explica las características y la relación entre capitalismo y liberalismo, en el contexto histórico. (J.1., J.4., I.2.)</p>
---	--	--



<p>CE.CS.H.5.20. Examina y determina el origen histórico del socialismo, sus características y revoluciones más significativas y su relación con las nuevas propuestas en América Latina.</p>	<p>CS.H.5.4.21. Distinguir y exponer las principales características del socialismo y sus diferentes enfoques.</p> <p>CS.H.5.4.22. Determinar el contexto histórico del surgimiento del socialismo y su influencia en los procesos sociales de los siglos XIX y XX.</p> <p>CS.H.5.4.23. Identificar y establecer las características de las revoluciones socialistas del siglo XX.</p> <p>CS.H.5.4.24. Argumentar el protagonismo de América Latina en el contexto de la Guerra Fría y su actitud frente a los EE.UU. y la URSS.</p> <p>CS.H.5.4.27. Contextualizar el origen del neoliberalismo y su implementación en América Latina y el Ecuador.</p> <p>CS.H.5.4.28. Determinar las principales políticas o medidas económicas implementadas en América Latina.</p> <p>CS.H.5.4.29. Analizar las causas de la crisis de los años ochenta y las medidas económicas aplicadas para resolverlas en América Latina y el Ecuador.</p> <p>CS.H.5.4.31. Determinar los principales retos que enfrenta la integración latinoamericana, con base en el análisis de los logros y limitaciones de los proyectos regionales implementados.</p>	<p>I.CS.H.5.20.1. Explica las características del socialismo, el contexto histórico del apareamiento de sus ideas y de las revoluciones socialistas. (J.1., I.2.)</p> <p>I.CS.H.5.20.2. Examina el protagonismo de América Latina en el contexto de la Guerra Fría, y su actitud frente a la caída del socialismo real y la emergencia del neoliberalismo, con sus medidas y políticas económicas en el contexto de la globalización y el conflicto entre homogeneización y defensa de la identidad local y regional. (J.1., I.2.)</p> <p>I.CS.H.5.20.3. Discute las causas de la crisis de los años ochenta en América Latina y sus principales retos, considerando su relación con los postulados del socialismo. (J.1., I.2.)</p>
---	--	--



<p>CE.CS.H.5.21. Identifica y explica el origen histórico y los principios fundamentales de las principales corrientes del pensamiento económico, consideradas como respuestas concretas a procesos sociales reales, y su relación con nuestra realidad nacional y latinoamericana.</p>	<p>CS.H.5.4.33. Analizar el origen y los principios de la escuela fisiocrática como reacción al mercantilismo.</p> <p>CS.H.5.4.34. Analizar el origen y los principios de la escuela clásica como la primera escuela económica moderna.</p> <p>CS.H.5.4.35. Analizar el origen y los principios de la escuela marxista como crítica a la escuela clásica.</p> <p>CS.H.5.4.36. Analizar el origen y los principios de la escuela neoclásica como tentativa de integrar el análisis marginalista y algunas ideas de la escuela clásica.</p> <p>CS.H.5.4.37. Analizar el origen y los principios de la escuela de Chicago como contradicción de las teorías de la síntesis clásico-keynesiana.</p> <p>CS.H.5.4.38. Analizar el origen y los principios de la escuela keynesiana como respuesta a la Gran Depresión.</p> <p>CS.H.5.4.39. Analizar el origen y los principios de la escuela estructuralista como respuesta a la dependencia económica de América Latina.</p> <p>CS.H.5.4.40. Analizar el origen y los principios de la escuela neoliberal como crítica al Estado de Bienestar.</p>	<p>I.CS.H.5.21.1. Explica y compara los orígenes y características de las distintas escuelas económicas fisiocrática, clásica, marxista, neoclásica, de Chicago, keynesiana, estructuralista y neoliberal, en función de elaborar un modelo económico de satisfacción de las necesidades de la mayoría de la población de América Latina y el Ecuador. (J.1., J.4., I.2.)</p>
---	---	---



CURRÍCULO PRIORIZADO
NIVEL DE BACHILLERATO GENERAL UNIFICADO

ÁREA DE CONOCIMIENTO: CIENCIAS SOCIALES / EDUCACIÓN PARA LA CIUDADANÍA

OBJETIVOS DEL ÁREA POR SUBNIVEL

O.CS.EC.5.1. Analizar, comprender y valorar la importancia y trascendencia histórica de la Declaración de los Derechos del Hombre y del Ciudadano, de la Declaración de los Derechos de la Mujer y la Ciudadana y de la Declaración Universal de los Derechos Humanos en la construcción de las democracias modernas, para comprender su fundamento y estructura.

O.CS.EC.5.2. Determinar el origen y significación de los conceptos de ciudadanía y derechos, como sustratos esenciales sobre los que descansa la democracia y el modelo latinoamericano de República, en función de la construcción permanente de la igualdad y la dignidad humanas.

O.CS.EC.5.3. Utilizar y valorar el diálogo como forma de aproximación colectiva, reconociendo y practicando sus valores intrínsecos como el respeto mutuo, la tolerancia, el sentido autocrítico y demás valores democráticos.

O.CS.EC.5.4. Construir un significado históricamente fundamentado y socialmente comprometido de ciudadanía, para discernir los significados de la actividad socio-política de los individuos y saber demandar y ejercer los derechos así como cumplir los deberes que la sustentan.

O.CS.EC.5.5. Caracterizar y analizar la democracia moderna como experiencia y práctica social, además de política, sustentada en sus distintas formas de manifestación y relación con la configuración de una cultura plurinacional.

O.CS.EC.5.6. Utilizar los medios de comunicación y las TIC para obtener, analizar y contrastar información que recoja diferentes enfoques y puntos de vista, con el fin de construir un pensamiento crítico, fundamentado, estructurado, coherente y riguroso.

CRITERIO DE EVALUACIÓN

DCD POR ÁREA DE CONOCIMIENTO PRIORIZADO (APRENDIZAJES IMPRESCINDIBLES)

INDICADOR DE EVALUACIÓN

<p>CE.CS.EC.5.1. Explica la evolución histórica de la ciudadanía, los derechos y las declaraciones de derechos reconociendo su relación con el individuo, la sociedad y poder político.</p>	<p>CS.EC.5.1.1. Determinar el origen y evolución histórica del concepto "ciudadanía" en la Grecia y la Roma antigua.</p> <p>CS.EC.5.1.2. Determinar el origen y evolución histórica del concepto "derechos" a partir de la organización política de la sociedad (polis).</p> <p>CS.EC.5.1.3. Analizar los procesos históricos que propiciaron la Declaración de los Derechos del Hombre y del Ciudadano, mediante el análisis multicausal de los mismos.</p> <p>CS.EC.5.1.4. Discutir los procesos históricos que propiciaron la Declaración de los Derechos de la Mujer y la Ciudadana, mediante el análisis multicausal de los mismos.</p> <p>CS.EC.5.1.5. Determinar la trascendencia de la Declaración Universal de los Derechos Humanos, desde la comprensión de su significado político.</p> <p>CS.EC.5.1.7. Identificar y analizar cada una de las diferentes generaciones de derechos y el contexto histórico de su surgimiento.</p>	<p>I.CS.EC.5.1.1. Analiza el origen y evolución histórica de "ciudadanía" y "derechos" y los efectos que trae consigo la concepción de estos términos en la relación entre individuo y sociedad. (J.3.)</p> <p>I.CS.EC.5.1.2. Analiza los procesos históricos que propiciaron la Declaración de los Derechos del Hombre y del Ciudadano, la Declaración de los Derechos de la Mujer y la Ciudadana, la Declaración Universal de los Derechos Humanos y la relación entre individuo, sociedad y poder político. (J.3., S.1.)</p> <p>I.CS.EC.5.1.3. Explica las diferentes generaciones de derechos y el contexto histórico de su surgimiento, reconociendo la relación entre individuo, sociedad y poder político en cada una de las generaciones. (J.1., J.3.)</p>
---	--	--



<p>CE.CS.EC.5.2. Examina la igualdad natural y su traducción jurídica como base fundamental del reconocimiento de oportunidades, derechos y obligaciones en diferentes espacios políticos, sociales o comunitarios, sin distinción a ningún grupo social.</p>	<p>CS.EC.5.1.6. Reconocer la igualdad natural de los seres humanos y la protección de la vida frente a la arbitrariedad del poder desde el análisis político.</p> <p>CS.EC.5.1.9. Explicar el principio de igualdad, a través del ejercicio del sufragio universal como condición de participación igualitaria.</p> <p>CS.EC.5.1.12. Analizar la evolución del concepto "igualdad natural", a partir del acceso al sufragio universal por los diferentes grupos sociales (personas esclavizadas, mujeres, analfabetos, personas privadas de libertad, migrantes, personas con discapacidad, grupos minoritarios y/o vulnerables, etc.)</p>	<p>I.CS.EC.5.2.1. Examina la igualdad natural de los seres humanos, su traducción jurídica como base para la protección frente a la arbitrariedad del poder y su expresión en todos los ámbitos. (J.1., J.2., J.3., S.1.)</p> <p>I.CS.EC.5.2.2. Argumenta que la igualdad natural de los seres humanos está dirigida a todos los grupos sociales, como generador de igualdad de opciones y oportunidades, considerando al sufragio universal como condición de participación igualitaria. (J.1., J.3., S.1.)</p>
---	--	--



<p>CE.CS.EC.5.3. Examina el origen y características de la democracia moderna (representativa y deliberativa), reconociendo la complementariedad y ventajas o desventajas que hay entre ellas, así como el papel del ciudadano, partiendo del estudio de diversas fuentes y casos.</p>	<p>CS.EC.5.2.1. Contextualizar el nacimiento de la democracia moderna, considerando los procesos históricos que la alumbraron.</p> <p>CS.EC.5.2.2. Explicar la democracia moderna mediante el análisis de su significado radical: inexistencia de títulos naturales para gobernar, como el principio de filiación, el buen nacimiento, el linaje, la riqueza, la edad o la meritocracia.</p> <p>CS.EC.5.2.4. Discutir de manera informada la implicación de los principios de alternabilidad y de la despersonalización del poder como fundamentos de un sistema democrático pluralista.</p> <p>CS.EC.5.2.5. Determinar las contradicciones del significado de soberanía del pueblo, considerando la evolución del concepto y sus cambios sustanciales.</p> <p>CS.EC.5.2.10. Analizar la definición de democracia representativa, identificando sus límites y dificultades, considerando la distancia entre gobernantes y gobernados, electores y elegidos, los riesgos de tomar decisiones en nombre del electorado y la ausencia de rendición de cuentas.</p> <p>CS.EC.5.2.13. Examinar la posible complementariedad de la democracia representativa y la democracia deliberativa.</p> <p>CS.EC.5.3.7. Identificar las limitaciones de la democracia, considerando la persistencia de exclusiones sociales, la tendencia a la corrupción y el surgimiento de nuevas élites.</p>	<p>I.CS.EC.5.3.1. Ejemplifica el origen de la democracia moderna y la alternabilidad, sus contradicciones (soberanía del pueblo y democracia para todos) y sus limitaciones (corrupción, persistencia de la exclusión social y surgimiento de nuevas élites) y la concepción natural y hereditaria del poder, destacando el significado y rol de la ciudadanía. (J.1., J.3.)</p> <p>I.CS.EC.5.3.2. Examina la definición, límites y dificultades de la democracia representativa y deliberativa reconociendo la posible complementariedad entre ellas y el rol de la ciudadanía. (J.1., J.2., J.3., I.2.)</p>
--	---	---



<p>CE.CS.EC.5.4. Analiza la importancia de la deliberación ciudadana en los procesos democráticos y los mecanismos de legitimación social del poder político, para el sostenimiento de la democracia representativa o social basada en el cumplimiento de los derechos civiles y políticos.</p>	<p>CS.EC.5.2.6. Contrastar los derechos civiles y los derechos políticos, a partir del análisis de las características particulares de cada uno.</p> <p>CS.EC.5.2.7. Describir los procesos de búsqueda de la legitimidad del poder político, por medio del análisis de los mecanismos de legitimación social.</p> <p>CS.EC.5.2.9. Examinar el significado de la representación política, considerando las contribuciones de la democracia representativa.</p> <p>CS.EC.5.2.11. Establecer la importancia de la rendición de cuentas y la aplicación de sistemas de control como mecanismos para reforzar y afianzar los sistemas democráticos representativos.</p> <p>CS.EC.5.2.14. Evaluar la necesidad de la deliberación como esfera política, considerando su aplicabilidad y las dificultades que conlleva la realización del ideal deliberativo.</p> <p>CS.EC.5.2.15. Establecer las ventajas y las limitaciones de la democracia deliberativa, considerando aspectos como la posibilidad de expresión social, la falta de información del público, entre otros.</p> <p>CS.EC.5.2.16. Identificar los mecanismos de deliberación pública, considerando su complejidad y su aplicabilidad.</p>	<p>I.CS.EC.5.4.1. Contrasta las características de los derechos civiles, los derechos políticos y la representación política en la democracia social y en la democracia política. (J.1.,J.3., I.1.)</p> <p>I.CS.EC.5.4.2. Analiza los procesos de legitimidad y representación política, partiendo del análisis de la deliberación y la implementación de mecanismos de control para el afianzamiento de los sistemas democráticos representativos. (J.1., J.2.)</p> <p>I.CS.EC.5.4.3. Argumenta las ventajas y limitaciones de la democracia deliberativa, democracia social y democracia política, analizando la necesidad de contar con mecanismos de deliberación pública. (I.2.)</p>
---	--	---




<p>CE.CS.EC.5.5. Practica y valora el ejercicio de la deliberación democrática en los diferentes espacios cotidianos, reconociéndolo como mecanismo de expresión para el ejercicio de la ciudadanía y cumplimiento de derechos y obligaciones que permiten el consenso y disenso en un grupo social.</p>	<p>CS.EC.5.2.18. Reconocer la democracia como una experiencia social enfocándose en el análisis de sus manifestaciones y expresiones en la vida cotidiana y en las prácticas ciudadanas comunes.</p> <p>CS.EC.5.2.19. Analizar ejemplos de procesos deliberativos en el hogar, la escuela y la comunidad, poniendo énfasis en los mecanismos que los propician, facilitan y/o dificultan.</p> <p>CS.EC.5.2.20. Discutir nuevos mecanismos de expresión y prácticas deliberativas, considerando las diversas formas de relación entre los ciudadanos en los nuevos espacios (redes sociales, Internet, etc.).</p>	<p>I.CS.EC.5.5.1. Ejemplifica la democracia como una experiencia social que puede llevarse a cabo en los diferentes espacios cotidianos mediante mecanismos de expresión y deliberación como forma de consenso y disenso. (J.1., S.1., S4)</p>
<p>CE.CS.EC.5.6. Explica el desarrollo de la democracia en el país, identificando los procesos inclusivos, las limitaciones en la concreción de demandas sociales, los alcances y mecanismos de acción ciudadana para la eficacia de la representación política.</p>	<p>CS.EC.5.3.1. Explicar el desarrollo de la democracia en Ecuador desde un Estado excluyente en 1830, hasta llegar a la declaración de Estado plurinacional establecida en la Constitución del 2008.</p> <p>CS.EC.5.3.5. Determinar la evolución histórica de las demandas sociales de los pueblos y nacionalidades, en función de la construcción de un Estado incluyente y sostenible.</p> <p>CS.EC.5.3.6. Reconocer la democracia como forma paradójica, a partir de su dificultad para concretar las expectativas sociales (igualdad social, movilidad social, autonomía del individuo).</p>	<p>I.CS.EC.5.6.1 Analiza el desarrollo de la democracia en el país identificando los procesos inclusivos, los alcances, limitaciones o dificultades en la resolución de demandas y expectativas sociales, reconociendo el derecho ciudadano de exigir la rendición de cuentas y/o la revocatoria del mandato. (J.1., J.2., I.2.)</p>



<p>CE.CS.EC.5.7. Examina los beneficios de la cultura nacional fundamentada en la plurinacionalidad, valorando los aportes de cada cultura y sus luchas sociales y políticas por alcanzar la plenitud en la construcción y cumplimiento de sus derechos, en pos de una sociedad intercultural.</p>	<p>CS.EC.5.3.2. Discutir la cultura nacional fundamentada en la plurinacionalidad, tomando en cuenta los aportes que cada componente brinda desde su especificidad.</p> <p>CS.EC.5.3.3. Analizar y valorar cada uno de los fundamentos sociales del Ecuador (indígena, afroecuatoriano, mestizo y montubio) como un camino en la comprensión de la otredad y de la armonía social.</p> <p>CS.EC.5.3.4. Comprender y valorar los aportes particulares de cada cultura en la construcción de una sociedad intercultural.</p>	<p>I.CS.EC.5.7.1. Examina la cultura nacional fundamentada en la plurinacionalidad, valorando los aportes de cada cultura y sus luchas sociales y políticas por el cumplimiento de los derechos sociales en pos de una sociedad intercultural y la armonía social. (J.1., S.2.)</p>
<p>CE.CS.EC.5.8. Explica la evolución histórica del Estado como forma de control social, identificando los mecanismos e instituciones que emplea para ejercer dicho control, y las funciones que lo diferencian de nación y gobierno.</p>	<p>CS.EC.5.4.1. Reconocer el surgimiento y evolución del Estado como forma de control social.</p> <p>CS.EC.5.4.2. Identificar y analizar el rol de cada uno de los componentes del Estado: fuerzas armadas, derecho (leyes), tribunales de justicia, burocracia, cárceles, aparatos ideológicos (medios de comunicación), etc., y su impacto en las distintas clases sociales.</p> <p>CS.EC.5.4.3. Diferenciar Estado, nación y gobierno a través de la identificación de sus funciones específicas y su rol histórico.</p>	<p>I.CS.EC.5.8.1. Explica la evolución histórica del Estado como forma de control social, identificando los mecanismos e instituciones que emplea para ejercer dicho control, y las funciones que lo diferencian de nación y gobierno. (J.1., J.3.)</p>



<p>CE.CS.EC.5.9. Examina el significado político y social de las Asambleas Constituyentes, considerando su necesidad, el protagonismo del pueblo como legitimador de su poder y las Constituciones como producto político y jurídico de sus acciones.</p>	<p>CS.EC.5.4.4. Determinar el significado de las Asambleas Nacionales Constituyentes desde las revoluciones del siglo XVIII.</p> <p>CS.EC.5.4.6. Identificar al pueblo como sujeto de las Asambleas Constituyentes, a partir del análisis del principio de soberanía.</p> <p>CS.EC.5.4.7. Comparar las cartas constitucionales del Ecuador atendiendo a la progresión de los derechos de ciudadanía.</p>	<p>I.CS.EC.5.9.1. Examina la evolución y la necesidad de las Asambleas Constituyentes, reconociendo al pueblo como sujeto de ellas y a sus instrumentos jurídicos como expresión política de la sociedad. (J.1., J.3.)</p> <p>I.CS.EC.5.9.2. Reconoce la progresión de los derechos de ciudadanía mediante el análisis de las cartas constitucionales y de la Constitución de la República del Ecuador de 2008. (J.1., J.3.)</p>
<p>CE.CS.EC.5.10. Examina las formas y postulados del republicanismo en contraste con otras formas de comprender la democracia, partiendo del análisis de casos.</p>	<p>CS.EC.5.4.9. Señalar los postulados del republicanismo, tomando en cuenta las diferencias con otros modelos de organización política.</p> <p>CS.EC.5.4.10. Identificar formas de republicanismo (federalismo, centralismo y confederalismo), a partir del análisis de determinados estados latinoamericanos.</p>	<p>I.CS.EC.5.10.1. Examina las formas y postulados del republicanismo en contraste con otras formas de comprender la democracia, partiendo del análisis de casos. (J.1., I.4.)</p>



CURRÍCULO PRIORIZADO
NIVEL DE BACHILLERATO GENERAL UNIFICADO

ÁREA DE CONOCIMIENTO: CIENCIAS SOCIALES/FILOSOFÍA		
OBJETIVOS DEL ÁREA POR SUBNIVEL:		
<p>O.CS.F.5.1. Desarrollar mecanismos intelectuales que otorgan las lógicas polivalentes simbólicas contemporáneas para el análisis argumentativo y para el conocimiento del lenguaje humano, a través del combate a las falacias, contradicciones, juicios a priori, etc., en función de desarrollar en el estudiante una ética del razonamiento fundamentado y argumentado racionalmente.</p> <p>O.CS.F.5.1.2. Analizar, comprender y valorar la complejidad histórica del pensamiento latinoamericano en su relación con otras formas de filosofar y pensar la realidad, a través de su imbricación con las urgencias vitales de su historia, para comprender la razón de ser de su "nosotros" pensante, a diferencia del "yo" pensante occidental.</p> <p>O.CS.F.5.1.3. Comprender la dimensión espacial desde los conceptos filosóficos de Cosmos y Armonía, y las construcciones intelectuales de los pueblos ancestrales en el afán de reivindicar una comprensión integral y alternativa.</p> <p>O.CS.F.5.1.4. Interpretar las experiencias humanas por medio del análisis de las dimensiones ética, estética y política, la felicidad y el placer, para examinar y distinguir los principios y las implicaciones que se anudan en ellas en la vida cotidiana y en los grandes proyectos históricos.</p> <p>O.CS.F.5.1.5. Conocer y aplicar las reglas de la argumentación lógica para validar razonamientos que contribuyan al desarrollo de la argumentación, la deliberación y la persuasión, en función de una forma democrática de comunicación.</p>		
CRITERIO DE EVALUACIÓN	DCD POR ÁREA DE CONOCIMIENTO PRIORIZADO (APRENDIZAJES IMPRESCINDIBLES)	INDICADOR DE EVALUACIÓN

<p>CE.CS.F.5.1. Contrasta el pensamiento mítico y cotidiano, del pensamiento científico y filosófico, estableciendo semejanzas y diferencias, considerando su relación con varias disciplinas y su esfuerzo por plantear preguntas complejas y explicar la sociedad y la naturaleza por ellas mismas.</p>	<p>CS.F.5.1.1. Comprender el origen del pensamiento filosófico a partir de la crítica al pensamiento mítico mediante la reflexión en torno a problemas concretos.</p> <p>CS.F.5.1.3. Analizar y comprender las diversas producciones del pensamiento humano (matemática, geometría, música, arte, etc.) en el contexto del origen de la filosofía y su aporte a la misma.</p> <p>CS.F.5.1.4. Discutir la relación entre armonía musical y armonía cósmica, considerando que "cosmos" significa "orden" y "armonía".</p> <p>CS.F.5.2.12. Establecer semejanzas y diferencias entre las formas de pensamiento cotidiano y el ejercicio del pensamiento filosófico y científico, en función de su valoración diferenciada.</p> <p>CS.F.5.3.2. Contrastar la reflexión de lo absoluto y la reflexión de los hechos factuales, en función de identificar la tendencia filosófica y su autor.</p>	<p>I.CS.F.5.1.1. Analiza el origen del pensamiento filosófico como crítica al pensamiento mítico, como la búsqueda del orden y la armonía, y como esfuerzo para explicar los fenómenos sociales y naturales, a partir de la reflexión en torno a problemas concretos, y la elaboración de preguntas complejas en función de ensayar respuestas significativas. (I.2.)</p> <p>I.CS.F.5.1.2. Analiza las contribuciones del pensamiento filosófico en las diversas producciones del pensamiento humano en contraste con otras disciplinas, reconociendo la tendencia filosófica en cuanto a lo absoluto, hechos factuales y pensamiento cotidiano. (I.2.)</p>
---	---	---



<p>CE.CS.F.5.2. Relaciona la reflexión filosófica con los conflictos de poder, el ejercicio político y ciudadano por medio del análisis de sus conceptos fundamentales, la práctica del método socrático, la deliberación, la persuasión racional y creativa en función de la igualdad social y la crítica a toda forma de intolerancia al pensamiento diferente, como en el caso de Hipatia.</p>	<p>CS.F.5.1.7. Analizar los conceptos fundamentales sobre la comunidad, el quehacer y las formas políticas, desde el enfoque de igualdad.</p> <p>CS.F.5.1.8. Describir y categorizar el alcance de la idea del ser humano como “animal político” en función de su necesidad de vivir en sociedad.</p> <p>CS.F.5.1.10. Establecer la importancia de la persuasión como base de la deliberación en el ejercicio de la ciudadanía.</p> <p>CS.F.5.1.11. Aplicar el método socrático y el diálogo estructurado en función de la construcción de un pensamiento creativo.</p> <p>CS.F.5.3.8. Identificar las relaciones de poder que legitima o cuestiona la filosofía clásica y latinoamericana, en función de sus motivaciones y resultados políticos.</p>	<p>I.CS.F.5.2.1. Compara las desigualdades de la democracia griega con la actual, a partir del análisis del caso de intolerancia e irracionalidad que sufrió la pensadora Hipatia, representante de la escuela neoplatónica, y de la carencia de la persuasión y la deliberación en el ejercicio de la ciudadanía a través de conceptos fundamentales sobre la comunidad, el quehacer y formas políticas. (J.1., J.4., S.1.)</p> <p>I.CS.F.5.2.2. Examina la importancia del método socrático y el diálogo racional y estructurado en la experiencia comunicativa del ser humano como “animal político”, en función de dilucidar las relaciones de poder que legitima una u otra posición filosófica. (J.3.)</p>
---	--	--






<p>CE.CS.F.5.3. Diferencia la verdad de la validez aplicándolas a la formación de conceptos y teorías y diferenciándolas en las ciencias formales y fácticas, mediante el uso de ejemplos.</p>	<p>CS.F.5.2.1. Diferenciar la verdad de la validez, mediante el uso de ejemplos en la discusión de un tema generador y la aplicación de los conocimientos adquiridos.</p> <p>CS.F.5.2.2. Diferenciar el concepto de verdad en las ciencias formales y en las ciencias fácticas, como antecedente para abordar el estudio de las ciencias.</p> <p>CS.F.5.2.10. Explicar el proceso de formación del pensamiento y la construcción de conceptos y teorías, diferenciándolo de la realidad a que hacen referencia, mediante ejercicios de conceptualización.</p>	<p>I.CS.F.5.3.1. Diferencia la verdad de la validez en la formación de conceptos y teorías en las ciencias formales y fácticas, aplicándolas al análisis de discursos y editoriales de prensa de líderes políticos. (I.2., I.4.)</p>
--	---	--





<p>CE.CS.F.5.4. Comprende y aplica los instrumentos intelectuales de la argumentación lógica, evitando falacias, paradojas y contradicciones, estableciendo las ideas centrales y secundarias en la construcción de un discurso coherente y riguroso.</p>	<p>CS.F.5.2.3. Analizar las estructuras y los principios generales de la argumentación lógica (lógica aristotélica, silogismos) para cultivar un pensamiento coherente y riguroso.</p> <p>CS.F.5.2.4. Diferenciar las falacias de las paradojas, en función de un ejercicio válido de razonamiento.</p> <p>CS.F.5.2.7. Identificar y decodificar contradicciones, paradojas y falacias en discursos orales y escritos tomando en cuenta estos conceptos y sus significados.</p> <p>CS.F.5.2.9. Comprender y aplicar los procedimientos de la lógica simbólica y sus conectores para construir cadenas argumentativas.</p> <p>CS.F.5.2.16. Identificar tesis centrales y secundarias en un discurso filosófico corto.</p>	<p>I.CS.F.5.4.1. Comprende y aplica las estructuras y principios de la argumentación lógica y lógica simbólica, evitando falacias, paradojas y contradicciones, estableciendo las tesis centrales y secundarias en la construcción de un discurso coherente y riguroso. (I.1.)</p> <p>I.CS.F.5.4.2. Diferencia las falacias de las paradojas, comprendiendo y aplicando los principios de la argumentación y deliberación, en el análisis de textos académicos y de prensa. (J.3.)</p>
---	--	--



<p>CE.CS.F.5.5. Compara las características del pensamiento filosófico occidental y latinoamericano, con sus nuevas concepciones, identificando sus preocupaciones esenciales ("yo" – "nosotros"; "objetividad" – "subjetividad"; "libertad" – "liberación"), su contexto histórico, su identidad, cultura y las características de sus productos intelectuales específicos (el ensayo y el tratado), discutiendo desde el método socrático las construcciones intelectuales de los pueblos ancestrales.</p>	<p>CS.F.5.2.13 Distinguir las características del ensayo latinoamericano y del tratado europeo en textos representativos.</p> <p>CS.F.5.2.14. Contrastar las perspectivas de objetividad y subjetividad presentes en el tratado europeo y en el ensayo latinoamericano, mediante el análisis del discurso, su descomposición en elementos y su posterior síntesis.</p> <p>CS.F.5.2.17. Identificar características de la identidad del "ser" latinoamericano en diversas expresiones artísticas (pintura, escultura, poesía, arquitectura, novela, ensayo literario) para elaborar un discurso y repensar su "ethos" a inicios del siglo XXI.</p> <p>CS.F.5.2.18. Analizar las nuevas concepciones de la filosofía latinoamericana por medio de ejercicios orales y escritos.</p> <p>CS.F.5.3.1. Analizar las diferencias entre el pensamiento filosófico occidental y el pensamiento social latinoamericano mediante la lectura comparada y crítica de textos fundamentales.</p> <p>CS.F.5.3.3. Analizar las características del pensamiento filosófico latinoamericano, sus temas centrales y dudas sustanciales.</p> <p>CS.F.5.3.4. Diferenciar el referente esencial de la reflexión filosófica europea (yo) y latinoamericana (nosotros) dentro de sus propias coordenadas históricas.</p> <p>CS.F.5.3.5. Identificar los métodos de comprensión de la realidad en la filosofía latinoamericana a partir sus temas y sus formas de tratamiento de conceptos como libertad y liberación.</p> <p>CS.F.5.3.6. Discutir los grandes temas críticos vinculados a la identidad y la cultura, a partir del descubrimiento de elementos de análisis propios en autores latinoamericanos.</p> <p>.F.5.3.10. Discutir las propuestas de las construcciones intelectuales de los pueblos ancestrales como proyecto utópico de otro mundo posible, en función de una nueva sociedad.</p>	<p>I.CS.F.5.5.1. Compara las características del pensamiento filosófico occidental y latinoamericano, con sus nuevas concepciones, identificando sus preocupaciones esenciales ("yo" – "nosotros"; "objetividad" – "subjetividad"; "libertad" – "liberación"), su contexto histórico, su identidad, cultura y las características de sus productos intelectuales específicos (el ensayo y el tratado), discutiendo desde el método socrático el Sumak Kawsay como proyecto utópico posible en la construcción del "ser" latinoamericano. (J.3.)</p>
--	---	---

<p>CE.CS.F.5.6. Discute los fundamentos de la ética, las nociones de bien y mal, a partir del análisis de las virtudes platónicas y aristotélicas, la concepción cristiana de la virtud y el pecado y las reflexiones de Kant y Bentham, aplicándolas a la sociedad y la política.</p>	<p>CS.F.5.4.1. Discutir las virtudes platónicas y aristotélicas presentes en las acciones humanas y aplicarlas a la sociedad actual.</p> <p>CS.F.5.4.2. Diferenciar comportamientos éticos y antiéticos desde el análisis de dilemas y estudios de caso.</p> <p>CS.F.5.4.4. Comprender la visión occidental y cristiana sobre la virtud y el pecado, mediante el estudio de creencias manifiestas en el medio ecuatoriano.</p> <p>CS.F.5.4.7. Contrastar las posiciones ético-filosóficas del kantismo y el utilitarismo, en función de comprender la construcción social y simbólica de la acción humana.</p> <p>CS.F.5.4.8. Discutir la relación y pertinencia de la ética en la política y la política en la ética, en función de un ejercicio ciudadano responsable.</p>	<p>I.CS.F.5.6.1. Comprende los fundamentos filosóficos de la ética, las nociones del bien y el mal, las nociones cristianas de la virtud y el pecado y las reflexiones del kantismo y el utilitarismo, mediante el análisis de casos reales del sistema político y la sociedad. (J.1., J.3., I.4.)</p> <p>I.CS.F.5.6.2. Discute las virtudes platónicas y aristotélicas a partir de la reflexión en torno a las corrientes sobre el bien y el mal, destacando la formación de una opinión argumentada en casos de la vida cotidiana. (J.2., I.2., S.1.)</p>
<p>CE.CS.F.5.7. Analiza y diferencia los significados de estética y placer en diferentes contextos históricos, considerando su relación con el espacio público y el privado y las reflexiones de Epicuro y Onfray.</p>	<p>CS.F.5.4.10. Evaluar los significados de estética y belleza en diferentes expresiones, épocas y culturas (arte, artesanía, música, estética personal) por medio de la experiencia personal y la indagación grupal.</p> <p>CS.F.5.4.11. Comprender la felicidad a partir de la acción y la reflexión humana, tomando en cuenta el análisis de lo público y lo privado.</p> <p>CS.F.5.4.12. Discutir el tratamiento del placer en Epicuro y Onfray como representantes de distintas épocas históricas, mediante la elaboración de argumentos basados en lecturas seleccionadas.</p>	<p>I.CS.F.5.7.1. Discute los significados de estética, belleza, felicidad y placer a partir de las reflexiones de Epicuro y Onfray, relacionándolos con las acciones de la sociedad moderna. (J.4., S4)</p>

CURRÍCULO PRIORIZADO
NIVEL DE BACHILLERATO GENERAL UNIFICADO

ÁREA DE CONOCIMIENTO: MÓDULO INTERDISCIPLINAR DE EMPRENDIMIENTO Y GESTIÓN		
OBJETIVOS DEL ÁREA POR NIVEL:		
<p>OG.EG.1. Incentivar el espíritu emprendedor del estudiante desde diferentes perspectivas y áreas del emprendimiento: comunitario, asociativo, empresarial, cultural, deportivo, artístico, social, etc.</p> <p>OG.EG.2. Comprender los conceptos de "ingresos", "gastos" e "inversiones" como elementos fundamentales para la toma de decisiones.</p> <p>OG.EG.3. Conocer y explicar los requisitos y responsabilidades legales y sociales que debe cumplir un emprendedor en el momento de crear y mantener un emprendimiento, como forma de retribuir al Estado por los servicios recibidos.</p> <p>OG.EG.4. Conocer y explicar los requisitos y responsabilidades legales y sociales que debe cumplir un emprendedor en el momento de crear y mantener un emprendimiento, como forma de retribuir al Estado por los servicios recibidos.</p> <p>OG.EG.5. Analizar las necesidades de la población, recolectar información basada en muestras e indagar sobre datos relacionados con el emprendimiento utilizando herramientas estadísticas.</p> <p>OG.EG.6. Elaborar y analizar conceptos y principios básicos de administración de empresas y economía para la toma de decisiones y explicar su impacto en el desarrollo del emprendimiento.</p> <p>OG.EG.7. Diseñar y formular un proyecto básico de emprendimiento con todos los elementos necesarios y componentes de innovación.</p> <p>OG.EG.8. Conocer metodologías y técnicas para evaluar cuantitativa y cualitativamente la factibilidad de un proyecto de emprendimiento.</p>		
CRITERIO DE EVALUACIÓN	DCD POR ÁREA DE CONOCIMIENTO PRIORIZADO (APRENDIZAJES IMPRESCINDIBLES)	INDICADOR DE EVALUACIÓN
CE.EG.5.1. Utiliza los conceptos básicos contables para conocer el futuro financiero de un emprendimiento y determinar el capital de trabajo necesario.	<p>EG.5.1.1 Describir y explicar los conceptos básicos financieros de un emprendimiento, tales como ingresos, costos, gastos e inversión, punto de equilibrio y sus proyecciones futuras como elemento fundamental para las proyecciones.</p> <p>EG.5.1.2 Distinguir los diferentes tipos de costos y gastos que puede tener un emprendimiento para determinar detenidamente el capital de trabajo necesario para un emprendimiento.</p>	<p>Describe proyecciones financieras y el capital de trabajo de un emprendimiento basándose en conceptos financieros básicos. (Ref.I.EG.5.1.1) (I.1., I.4.)</p> <p>Determina proyecciones financieras y el capital de trabajo de un emprendimiento basándose en conceptos financieros básicos. (Ref.I.EG.5.1.1.) (I.1., I.4.)</p>

<p>CE.EG.5.2. Construye estados financieros (balance general y estado de pérdidas y ganancias) por medio de los cambios en las transacciones contables, basándose en la normativa contable y tributaria vigente.</p>	<p>EG.5.1.3 Identificar la obligatoriedad jurídica de llevar contabilidad de acuerdo con lo establecido por las normas tributarias como elemento fundamental para determinar la forma de llevar la contabilidad.</p> <p>EG.5.1.4 Deducir la importancia de la contabilidad como elemento de control financiero del emprendimiento.</p> <p>EG.5.1.5 Explicar las principales normas contables relacionadas con la partida doble para establecer los impactos en las cuentas.</p> <p>EG.5.1.6 Clasificar las principales cuentas contables con su respectivo nombre para personificarlas, mediante la determinación de la naturaleza de su función en los asientos contables, tales como caja, bancos, cuentas por cobrar, inventarios, activos fijos, depreciación, capital, cuentas por pagar, préstamos bancarios, capital.</p> <p>EG.5.1.7. Identificar los componentes básicos del activo, pasivo, patrimonio, ingresos, costos y gastos, de acuerdo con la normativa contable, para clasificar adecuadamente las cuentas contables.</p> <p>EG.5.1.9 Elaborar un balance general básico mediante la aplicación de los principios, conceptos, técnicas contables y la normatividad vigente.</p> <p>EG.5.1.10 Elaborar un estado de pérdidas y ganancias básico mediante la aplicación de las cuentas contables y la ecuación contable en un caso de estudio.</p>	<p>Identificar la obligatoriedad jurídica de llevar contabilidad de las cuentas contables de acuerdo con la naturaleza de la función de sus asientos contables. (Ref. I.EG.5.2.1.) (I.4., J.2.)</p> <p>Conoce las cuentas contables de acuerdo con la naturaleza de la función de los asientos contables en aquellos emprendimientos obligados a llevar contabilidad, tomando en cuenta las normas tributarias establecidas por la autoridad competente. (Ref. I.EG.5.2.1.) (I.4., J.2.)</p> <p>Explica las transacciones en las cuentas contables bajo el principio de partida doble, según la normativa contable vigente. (Ref. I.EG.5.2.2.) (J.2., I.4.)</p> <p>I.EG.5.2.2. Registra transacciones en las cuentas contables bajo el principio de partida doble, según la normativa contable vigente. (J.2., I.4.)</p> <p>Conoce los elementos de los estados financieros (balance general y estado de pérdidas y ganancias) aplicando técnicas contables y la normativa vigente. (Ref. I.EG.5.2.3.) (I.4., J.3.)</p> <p>Construye el balance general básico aplicando técnicas contables y la normativa vigente. (Ref. I.EG.5.2.3.) (I.4., J.3.)</p> <p>Construye el estado de pérdidas y ganancias básico aplicando técnicas contables y la normativa vigente. (Ref. I.EG.5.2.3.) (I.4., J.3.)</p>
--	--	--



<p>CE.EG.5.3. Justifica la importancia del pago de las obligaciones legales y tributarias de un emprendimiento al llenar los formularios básicos del SRI (RISE, IVA e Impuesto a la Renta) con el objetivo de crear una cultura tributaria.</p>	<p>EG.5.2.1. Elaborar un mapeo de los requisitos legales básicos para iniciar actividades de emprendimiento que permitan formalizarlo.</p> <p>EG.5.2.2 Identificar las obligaciones legales que debe cumplir un emprendedor como elemento fundamental para la operación del mismo.</p> <p>EG.5.2.4 Aplicar los conocimientos tributarios en el llenado de los formularios básicos del SRI (RISE, IVA e Impuesto a la Renta).</p>	<p>Conoce los requisitos de responsabilidad legal de cualquier emprendimiento, para validar sus operaciones en el mercado. (Ref.I.EG.5.3.1.) (S.1., I.1.)</p> <p>Comprende la responsabilidad legal de cualquier emprendimiento para validar sus operaciones en el mercado. (Ref. I.EG.5.3.1.) (S.1., I.1.)</p> <p>Comprende la importancia de generar una cultura tanto tributaria como de responsabilidad legal en cualquier emprendimiento, para validar sus operaciones en el mercado. (Ref. I.EG.5.3.1.) (S.1., I.1.)</p>
---	--	--



<p>CE.EG.5.4. Detecta, por medio de la investigación de campo, la necesidad de productos o servicios en un mercado, para asegurar un ciclo de vida duradero.</p>	<p>EG.5.3.1 Proponer y definir productos o servicios determinados por necesidades de su entorno.</p> <p>EG.5.3.2 Describir y explicar los componentes del diseño de la investigación de campo para obtener información certera sobre el tema que se desea investigar o profundizar.</p> <p>EG.5.5.1 Determinar la necesidad que la zona geográfica posee y la forma como el emprendimiento satisface dicha necesidad, como elemento fundamental para seleccionar una idea de negocio.</p> <p>EG.5.5.8. Describir y explicar de forma sencilla el segmento de mercado que se desea alcanzar y sus características, para establecer estrategias adecuadas para convertirlo en cliente/usuario. EG.5.3.4 Ejecutar una investigación de campo entre los potenciales clientes/usuarios determinados para establecer las necesidades de la zona geográfica, de tal manera que se determinen las potenciales ideas de emprendimiento.</p>	<p>Propone un bien o servicio a través de la necesidad de un determinado entorno. (Ref.I.EG.5.4.1.) (S.4., S.1.)</p> <p>Describe y explica los componentes del diseño de la investigación de campo para ejecutar investigaciones de campo (Ref.I.EG.5.4.2.) (I.1., S.2.)</p> <p>I.EG.5.4.2. Ejecuta investigaciones de campo y diseña instrumentos de investigación para seleccionar las ideas de emprendimiento que presenten mayor factibilidad en el mercado. (I.1., S.2.)</p> <p>Describe y explica de forma sencilla la necesidad de un determinado bien o servicio en una zona geográfica para convertirlo en su cliente frecuente. (Ref. I.EG.5.4.1.) (S.4., S.1.)</p> <p>Ejecuta investigaciones de campo para seleccionar las ideas de emprendimiento que presenten mayor factibilidad en el mercado. (Ref.I.EG.5.4.2.) (I.1., S.2.)</p>
--	--	---



<p>CE.EG.5.5. Aplica procesos estadísticos que permiten una buena interpretación de la información de mercado, para asegurar más probabilidad de éxito en un emprendimiento.</p>	<p>EG.5.3.5 Describir los conocimientos estadísticos básicos para tabular los datos recabados en una investigación de campo.</p> <p>EG.5.3.6 Presentar la información obtenida en la investigación de campo de forma resumida y concisa en función de su utilidad para la toma de decisiones.</p>	<p>Describe los datos procesados, en tablas, gráficas, histogramas, cálculo de frecuencias, diagramas, y estudios de medidas de tendencia central (media, mediana, moda), necesaria para las investigaciones de campo. (Ref.I.EG.5.5.1.) (I.2., I.4.)</p> <p>I.EG.5.5.1. Presenta la información de mercado (oferta y demanda) a través de la representación gráfica de los datos procesados, en tablas, gráficas, histogramas, cálculo de frecuencias, diagramas, y estudios de medidas de tendencia central (media, mediana, moda), así como la información obtenida en la investigación de campo de forma resumida y concisa, de tal manera que se facilite la toma de decisiones. (I.2., I.4.)</p>
--	---	--



<p>CE.EG.5.6. Precisa una planificación de personal adecuada para elevar el rendimiento del emprendimiento.</p>	<p>EG.5.4.1 Aplicar en un emprendimiento los elementos básicos de los principios de administración: planeación, organización, integración, dirección y control para generar las habilidades directivas requeridas para un emprendedor.</p> <p>EG.5.4.2. Desarrollar criterios sobre administración para generar eficacia en los emprendimientos.</p> <p>EG.5.4.3 Identificar, valorar e implementar el concepto de responsabilidad social en el desarrollo de emprendimientos como elemento fundamental para la generación de emprendimientos con carácter social.</p>	<p>Aplica con un criterio administrativo, la responsabilidad social en la planificación de los recursos humanos (estructura organizacional, proceso de contratación, capacitación, deberes y derechos laborales, despido) (Ref.I.EG.5.6.1.) (I.4, S.3.)</p> <p>Valora, de acuerdo con un criterio administrativo, la responsabilidad social en la planificación de los recursos humanos (estructura organizacional, proceso de contratación, capacitación, deberes y derechos laborales, despido). (I.EG.5.6.1.) (I.4, S.3.)</p> <p>Valora, de acuerdo con un criterio administrativo, la responsabilidad social de un emprendimiento. (Ref.I.EG.5.6.1.) (I.4, S.3.)</p>
<p>CE.EG.5.7. Juzga la eficiencia de un emprendimiento a partir de las variables económicas ("inflación", "oferta", "demanda", "mercado", "empleo", etc.), del entorno.</p>	<p>EG.5.4.4 Analizar conceptos básicos de economía (Inflación, Oferta, Demanda, Mercado, Empleo, etc.) con el fin de establecer su impacto en las decisiones del emprendimiento.</p> <p>EG.5.4.5 Aplicar principios básicos de microeconomía para el desarrollo de emprendimientos como elemento para la toma de decisiones.</p>	<p>Analiza los indicadores económicos (inflación, oferta, demanda, mercado, empleo, etc.) para favorecer la toma de decisiones. (Ref.I.EG.5.7.1.) (I.2., I.1.)</p> <p>I.EG.5.7.1. Comprueba la rentabilidad de un emprendimiento a partir del análisis de indicadores económicos (inflación, oferta, demanda, mercado, empleo, etc.), para favorecer la toma de decisiones. (I.2., I.1.)</p>

<p>CE.EG.5.8. Ofrece un nuevo producto o servicio que impacte un segmento de mercado definido.</p>	<p>EG.5.5.2 Exponer de forma sintetizada y sencilla del bien o servicio seleccionada por el estudiante (idea de emprendimiento) y sus características principales, de tal manera que en un lapso muy corto genere impacto entre quienes escuchan.</p> <p>EG.5.5.9 Establecer las variables de mercado (producto, precio, plaza, promoción y personalización) en el emprendimiento a crearse, que permita satisfacer las necesidades del segmento de mercado seleccionado.</p>	<p>I.EG.5.8.1. Realiza una mezcla adecuada de las variables de mercado (producto, precio, plaza, promoción y personalización) para un bien o servicio nuevo que presenta a un segmento de mercado específico mediante mecanismos de comunicación eficaces. (I.3., S.1.)</p> <p>Establece las variables de mercado (producto, precio, plaza, promoción y personalización) para un bien o servicio nuevo que presenta a un segmento de mercado específico mediante mecanismos de comunicación eficaces. (Ref. I.EG.5.8.1.) (I.3., S.1.)</p>
<p>CE.EG.5.9. Demuestra de qué manera una planificación de producción (recursos humanos y materiales) apropiada permite conocer con exactitud los desembolsos de dinero que genera un emprendimiento, para mejorar su proceso productivo.</p>	<p>EG.5.5.4 Describir detalladamente el proceso operacional o productivo del nuevo emprendimiento con todos los componentes y recursos requeridos (recursos humanos y recursos materiales) para asegurar la fabricación de un producto o la generación de un servicio de alta calidad.</p> <p>EG.5.5.5 Determinar el monto de los bienes que se requieren a fin de establecer el valor de la inversión necesaria del nuevo emprendimiento.</p> <p>EG.5.5.6 Determinar el costo de producción de los bienes o el costo de los servicios como elemento fundamental para conocer los gastos requeridos para la operación.</p> <p>EG.5.5.7 Identificar los diferentes costos fijos y variables (directos e indirectos) en un ejercicio de bienes o servicios.</p>	<p>Especifica detalladamente las actividades de la planificación de producción (recursos humanos y materiales) para que un emprendimiento sea de calidad y productivo. (Ref I.EG.5.9.1.) (I.1., S.1.)</p> <p>Determina el monto de bienes o servicios que se requieren a fin de establecer el valor de la inversión necesaria del nuevo emprendimiento. (Ref I.EG.5.9.2.) (I.1., S.1.)</p> <p>I.EG.5.9.2. Determina la cantidad de bienes o servicios que se debe producir debido a la proporción de los costos de producción (costos fijos, variables, directos e indirectos) y los gastos incurridos, para que el emprendimiento sea productivo. (I.1., S.1.)</p> <p>Identifica los costos de producción (costos fijos, variables, directos e indirectos) y los gastos incurridos, para que el emprendimiento sea productivo. (Ref. I.EG.5.9.2.) (I.1., S.1.)</p>

<p>CE.EG.5.10. Determina la capacidad de comercialización del emprendimiento a partir de una planificación financiera.</p>	<p>EG.5.5.13 Utilizar hojas electrónicas para realizar las proyecciones utilizando las Tics de manera que se facilite su elaboración.</p> <p>EG.5.5.14 Elaborar un plan de ingresos y egresos del futuro emprendimiento que permita la evaluación cuantitativa del mismo.</p> <p>EG.5.5.15 Calcular el margen de contribución del producto o servicio en el emprendimiento.</p> <p>EG.5.5.16 Calcular el punto de equilibrio de una empresa a través de la identificación de costos unitarios.</p> <p>EG.5.6.1 Aplicar técnicas básicas para la evaluación financiera de un proyecto de emprendimiento que permita tomar decisiones sobre su implementación, tales como Análisis de Rentabilidad, Período de Recuperación, Tasa Interna de Retorno y Valor Actual Neto.</p>	<p>I.EG.5.10.1. Aplica las TIC para proyectar costos y gastos, calcular el punto de equilibrio del emprendimiento y el margen de contribución del producto o servicio ofertado. (I.3., I.1.)</p> <p>I.EG.5.10.2. Aplica las TIC en proyecciones de efectivo con experiencia en incrementos paulatinos y ciclicidad del mercado (considerando las unidades vendidas y los precios de venta), para establecer el monto de ingresos futuros del emprendimiento. (I.3., I.2.)</p> <p>Aplica las TIC para proyectar el margen de contribución del producto o servicio ofertado. (Ref. I.EG.5.10.1.) (I.3., I.1.)</p> <p>Aplica las TIC para calcular el punto de equilibrio del emprendimiento y el margen de contribución del producto o servicio ofertado. (Ref. I.EG.5.10.1.) (I.3., I.1.)</p> <p>Aplicar técnicas básicas para la evaluación financiera de un emprendimiento a través de analizar la rentabilidad, periodo de recuperación, tasa interna de retorno y valor actual neto. (Ref. I.EG.5.11.1.) (I.1., I.</p>
--	---	---

CURRÍCULO PRIORIZADO

NIVEL DE BACHILLERATO GENERAL UNIFICADO

ÁREA DE CONOCIMIENTO: CIENCIAS NATURALES / BIOLOGÍA

OBJETIVOS DE LA ASIGNATURA POR SUBNIVEL

O.CN.B.5.1. Demostrar habilidades de pensamiento científico a fin de lograr flexibilidad intelectual; espíritu crítico; curiosidad acerca de la vida y con respecto a los seres vivos y el ambiente; trabajo autónomo y en equipo, colaborativo y participativo; creatividad para enfrentar desafíos e interés por profundizar los conocimientos adquiridos y continuar aprendiendo a lo largo de la vida, actuando con ética y honestidad.

O.CN.B.5.2. Desarrollar la curiosidad intelectual para comprender los principales conceptos, modelos, teorías y leyes relacionadas con los sistemas biológicos a diferentes escalas, desde los procesos subcelulares hasta la dinámica de los ecosistemas, y los procesos por los cuales los seres vivos persisten y cambian a lo largo del tiempo, para actuar con respeto hacia nosotros y la naturaleza.

O.CN.B.5.3. Integrar los conceptos de las ciencias biológicas para comprender la interdependencia de los seres humanos con la biodiversidad, y evaluar de forma crítica y responsable la aplicación de los avances científicos y tecnológicos en un contexto histórico-social, para encontrar soluciones innovadoras a problemas contemporáneos relacionados, respetando nuestras culturas, valores y tradiciones.

O.CN.B.5.4. Valorar los aportes de la ciencia en función del razonamiento lógico, crítico y complejo para comprender de manera integral la estructura y funcionamiento de su propio cuerpo, con el fin de aplicar medidas de promoción, protección y prevención que lleven al desarrollo de una salud integral, buscando el equilibrio físico, mental y emocional como parte esencial del plan de vida.

O.CN.B.5.5. Planificar y llevar a cabo investigaciones de campo, de laboratorio, de gestión o de otro tipo, que incluyan la exigencia de un trabajo en equipo, la recolección y análisis de datos cuantitativos y cualitativos; la interpretación de evidencias; la evaluación de los resultados de manera crítica, creativa y reflexiva, para la comunicación de los hallazgos, resultados, argumentos y conclusiones con honestidad.

O.CN.B.5.6. Manejar las tecnologías de la información y la comunicación (TIC) para apoyar sus procesos de aprendizaje, por medio de la indagación efectiva de información científica, la identificación y selección de fuentes confiables, y el uso de herramientas que permitan una adecuada divulgación de la información científica.

O.CN.B.5.7. Utilizar el lenguaje y la argumentación científica para debatir sobre los conceptos que manejan la tecnología y la sociedad acerca del cuidado del ambiente, la salud para armonizar lo físico y lo intelectual, las aplicaciones científicas y tecnológicas en diversas áreas del conocimiento, encaminado a las necesidades y potencialidades de nuestro país.

O.CN.B.5.8. Comunicar, de manera segura y efectiva, el conocimiento científico y los resultados de sus indagaciones a diferentes interlocutores, mediante la argumentación analítica, crítica, reflexiva, y la justificación con pruebas y evidencias; y escuchar de manera respetuosa las perspectivas de otras personas.

O.CN.B.5.9. Apreciar el desarrollo del conocimiento científico a lo largo del tiempo, por medio de la indagación sobre la manera en que los científicos utilizan con ética la Biología en un amplio rango de aplicaciones, y la forma en que el conocimiento biológico influye en las sociedades a nivel local, regional y global, asumiendo responsabilidad social.

O.CN.B.5.10. Valorar la ciencia como el conjunto de procesos que permiten evaluar la realidad y las relaciones con otros seres vivos y con el ambiente, de manera objetiva y crítica.
O.CN.B.5.11. Orientar el comportamiento hacia actitudes y prácticas responsables frente a los impactos socioambientales producidos por actividades antrópicas, que los preparen para la toma de decisiones fundamentadas en pro del desarrollo sostenible, para actuar con respeto y responsabilidad con los recursos de nuestro país.

CRITERIO DE EVALUACIÓN	DCD POR ÁREA DE CONOCIMIENTO PRIORIZADO (APRENDIZAJES IMPRESCINDIBLES)	INDICADOR DE EVALUACIÓN
CE.CN.B.5.1. Argumenta el origen de la vida, desde el análisis de las teorías de la abiogénesis, la identificación de los elementos y compuestos de la Tierra primitiva y la importancia de las moléculas y macromoléculas que constituyen la materia viva.	CN.B.5.1.1. Indagar y analizar la teoría de la abiogénesis que explica el origen de la vida, e interpretar las distintas evidencias científicas. CN.B.5.1.2. Identificar los elementos y compuestos químicos de la atmósfera de la Tierra primitiva, y relacionarlos con la formación abiogénica de las moléculas orgánicas que forman parte de la materia viva. CN.B.5.1.4. Describir y comparar las características básicas de las biomoléculas a partir de sus procesos de síntesis y diversidad de polímeros. CN.B.5.1.5. Usar modelos y describir la estructura, diversidad y función de las biomoléculas que constituyen la materia viva, y experimentar con procedimientos sencillos.	Explica el origen de la vida desde el sustento científico, análisis de evidencias y/o la realización de sencillos experimentos que fundamenten las teorías de la abiogénesis en la Tierra, la identificación de los elementos y compuestos químicos de la atmósfera de la Tierra primitiva. (I.2., S.4.) (Ref. I.CN.B.5.1.1.) I.CN.B.5.1.2 Explica la importancia de las biomoléculas a partir de la sustentación científica y/o la ejecución de experimentos sencillos sobre los proceso de abiogénesis, características básicas, estructura, diversidad y función en la materia viva. (I.3., I.4.)
CE.CN.B.5.2. Cuestiona con fundamentos científicos la evolución de las especies desde el análisis de las diferentes teorías (teorías de la endosimbiosis, selección natural y sintética de la evolución), el reconocimiento de los biomas del mundo como evidencia de procesos evolutivos y la necesidad de clasificar taxonómicamente a las especies.	CN.B.5.1.6. Establecer las principales evidencias de las teorías científicas sobre la evolución biológica y analizar sobre el rol de la evolución con el proceso responsable del cambio y diversificación de la vida en la Tierra. CN.B.5.1.7. Analizar los procesos de variación, aislamiento y migración, relacionados con la selección natural, y explicar el proceso evolutivo. CN.B.5.1.9. Analizar los tipos de diversidad biológica a nivel de genes, especies y ecosistemas, y plantear su importancia para el mantenimiento de la vida en el planeta. CN.B.5.1.18. Indagar y describir los biomas del mundo e interpretarlos como sitios donde se evidencia la evolución de	I.CN.B.5.2.1. Explica la importancia de la evolución biológica desde la sustentación científica de las teorías de la endosimbiosis, selección natural y sintética de la evolución, la relación con las diversas formas de vida con el proceso evolutivo y su repercusión para el mantenimiento de la vida en la Tierra. (I.2., I.4.) Argumenta desde la sustentación científica los tipos de diversidad biológica (a nivel de genes, especies y ecosistemas) que existen

	<p>la biodiversidad en respuesta a los factores geográficos y climáticos.</p> <p>CN.B.5.2.1. Analizar las hipótesis sobre la evolución de las células procariotas y eucariotas basadas en la teoría de la endosimbiosis, y establecer semejanzas y diferencias entre ambos tipos de células.</p> <p>CN.B.5.5.2. Indagar sobre la evolución de los pinzones de Galápagos que sustentó la teoría de la selección natural de Darwin, y analizar que se complementa con la teoría sintética de la evolución, propuesta por científicos contemporáneos.</p>	<p>en los biomas del mundo, la importancia de estos como evidencia de la evolución de la diversidad (I.2., J.3.) (Ref. I.CN.B.5.2.2)</p>
<p>CE.CN.B.5.3. Argumenta la importancia del ADN como portador de la información genética transmisor de la herencia, comprendiendo su estructura, función, proceso de transcripción y traducción del ARN, las causas y consecuencias de la alteración genética y cromosómica.</p>	<p>CN.B.5.1.11. Usar modelos y describir la función del ADN como portador de la información genética que controla las características de los organismos y la transmisión de la herencia, y relacionar el ADN con los cromosomas y los genes.</p> <p>CN.B.5.1.17. Investigar las causas de los cambios del ADN que producen alteraciones génicas, cromosómicas y genómicas, e identificar semejanzas y diferencias entre estas.</p>	<p>Explica desde la fundamentación científica y modelos la importancia del ADN como portador de la información genética, transmisor de la herencia, comprendiendo su estructura, función, las causas y consecuencias de la alteración genética y cromosómica. (I.2., I.4.) (Ref. I.CN.B.5.3.1.)</p>
<p>CE.CN.B.5.4. Argumenta la importancia de la transmisión de la información genética en función de la comprensión de su desarrollo histórico, el análisis de patrones de cruzamiento y los principios no mendelianos, la teoría cromosómica y las leyes de Mendel.</p>	<p>CN.B.5.1.13. Experimentar con los procesos de mitosis, meiosis, y demostrar la transmisión de la información genética a la descendencia por medio de la fertilización.</p> <p>CN.B.5.1.14. Describir las leyes de Mendel, diseñar patrones de cruzamiento y deducir porcentajes genotípicos y fenotípicos en diferentes generaciones.</p> <p>CN.B.5.1.16. Indagar la teoría cromosómica de la herencia, y relacionarla con las leyes de Mendel.</p> <p>CN.B.5.5.6. Indagar sobre la genética de poblaciones, analizar e inferir los resultados de binomios genéticos.</p>	<p>Explica la trascendencia de la transmisión de la información genética, desde la sustentación científica y la ejecución de experimentos; la teoría cromosómica de la herencia desde la comprensión de las leyes de Mendel. (I.2., S.4.) (Ref. I.CN.B.5.4.1)</p>
<p>CE.CN.B.5.5. Argumenta con fundamento científico el valor de la biodiversidad a partir del análisis de los patrones de evolución de las especies, su importancia social, económica y ambiental, los efectos de las actividades</p>	<p>CN.B.5.1.19. Indagar en estudios científicos la biodiversidad del Ecuador, analizar los patrones de evolución de las especies nativas y endémicas representativas de los diferentes ecosistemas, y explicar su megadiversidad.</p> <p>CN.B.5.1.21. Indagar y examinar las diferentes actividades humanas que afectan a los sistemas globales, e inferir la</p>	<p>Explica el valor de la biodiversidad, desde la fundamentación científica de los patrones de evolución de las especies nativas y endémicas. Identifica los efectos de las actividades humanas sobre la biodiversidad a nivel nacional, regional y global. (J.1., J.3.)</p>

<p>humanas, el reconocimiento de los modelos de desarrollo económico, los avances tecnológicos, y las estrategias y políticas enfocadas al desarrollo sostenible.</p>	<p>pérdida de biodiversidad a escala nacional, regional y global. CN.B.5.1.22. Interpretar las estrategias y políticas nacionales e internacionales para la conservación de la biodiversidad insitu y ex situ, y la mitigación de problemas ambientales globales, y generar una actitud crítica, reflexiva y responsable en favor del ambiente. CN.B.5.5.10. Interpretar modelos poblacionales que relacionan el crecimiento poblacional con diferentes modelos de desarrollo económico, y tomar una postura frente al enfoque del uso sustentable de los recursos naturales.</p>	<p>(Ref. I.CN.B.5.5.1.) Analiza con actitud crítica y reflexiva los modelos de desarrollo económico, las estrategias y políticas nacionales e internacionales enfocadas al desarrollo sostenible. (J.1., J.2.) (Ref. I.CN.B.5.5.2)</p>
<p>CE.CN.B.5.6. Argumenta desde la sustentación científica los tipos de organización y función de las estructuras de la células eucariotas (animal y vegetal), los procesos de anabolismo y catabolismo desde el análisis de la fotosíntesis y respiración celular, los efectos que produce la proliferación celular alterada y la influencia de la ingeniería genética en la alimentación y salud de los seres humanos.</p>	<p>CN.B.5.2.2. Describir los tipos de organización en las células animales y vegetales, compara experimentalmente sus diferencias, y establecer semejanzas y diferencias entre organelos. CN.B.5.2.3. Usar modelos y describir la estructura y función de los organelos de las células eucariotas y diferenciar sus funciones en procesos anabólicos y catabólicos. CN.B.5.2.5. Analizar la acción enzimática en los procesos metabólicos a nivel celular y evidenciar experimentalmente la influencia de diversos factores en la velocidad de las reacciones. CN.B.5.5.7. Buscar, registrar y sistematizar información de diversas fuentes sobre el cáncer, y relacionarlo con el proceso de proliferación celular alterada.</p>	<p>Explica desde la experimentación los tipos de organización de las células eucariotas (animales y vegetales), la estructura y función de sus organelos. (I.2., I.4.) (Ref. I.CN.B.5.6.1.) Relaciona los procesos anabólicos y catabólicos con la acción enzimática, los factores que inciden en la velocidad de las reacciones (I.2., I.4.) (Ref. I.CN.B.5.6.2) Cuestiona desde la fundamentación científica, social y ética los efectos del proceso de proliferación celular alterada. (I.2., S.3.) (Ref. I.CN.B.5.6.3.)</p>

<p>CE.CN.B.5.7. Argumenta con fundamentos que las especies animales y vegetales están constituidas por órganos, aparatos y sistemas que tienen estructuras y funciones diferentes, que se relacionan entre sí para una adecuada función del organismo, y que cada especie tiene un menor o mayor grado de complejidad según su evolución.</p>	<p>CN.B.5.3.1. Observar la forma y función de células y tejidos en organismos multicelulares animales y vegetales, e identificar su organización en órganos, aparatos y sistemas.</p> <p>CN.B.5.3.4. Describir los sistemas nervioso y endocrino en animales con diferente grado de complejidad, explicar su coordinación funcional para adaptarse y responder a estímulos del ambiente, y utilizar modelos científicos que demuestren la evolución de estos sistemas.</p> <p>CN.B.5.3.6. Observar y analizar los procesos de reproducción de animales, elaborar modelos del desarrollo embrionario, e identificar el origen de las células y la diferenciación de las estructuras.</p> <p>CN.B.5.4.1. Analizar el funcionamiento de los sistemas digestivo y excretor en el ser humano y explicar la relación funcional entre estos sistemas con flujogramas.</p> <p>CN.B.5.4.5. Usar modelos y describir los sistemas circulatorio y respiratorio en el ser humano, y establecer la relación funcional entre ellos, la cual mantiene el equilibrio homeostático.</p> <p>CN.B.5.4.7. Usar modelos y describir el sistema osteoartromuscular del ser humano, en cuanto a su estructura y función, y proponer medidas para su cuidado.</p> <p>CN.B.5.4.8. Establecer la relación entre la estructura y función el sistema nervioso y del sistema endocrino, en cuanto a su fisiología y la respuesta a la acción hormonal.</p> <p>CN.B.5.4.11. Interpretar la respuesta del cuerpo humano frente a microorganismos patógenos, describir el proceso de respuesta inmunitaria e identificar las anomalías de este sistema.</p>	<p>I.CN.B.5.7.1. Explica que en los organismos multicelulares la forma y función de las células y los tejidos determinan la organización de órganos, aparatos y sistemas (circulatorio, respiratorio, digestivo, excretor, nervioso, reproductivo, endócrino, inmunitario y estearato muscular), establece sus elementos constitutivos (células, tejidos, componentes), estructura, función en el ser humano y propone medidas para su cuidado. (I.2., J.3.)</p>
---	---	--

<p>CE.CN.B.5.8. Promueve planes de salud integral e investigaciones de campo bajo la comprensión crítica y reflexiva de los efectos que producen las enfermedades y desórdenes que alteran los sistemas nervioso y endocrino, como producto de inadecuadas prácticas de vida, y reconoce la importancia de los programas de salud pública y el aporte de la Biotecnología al campo de la Medicina y la Agricultura.</p>	<p>CN.B.5.4.3. Analizar y aplicar buenas prácticas que contribuyen a mantener un cuerpo saludable, y elaborar un plan de salud que considere una alimentación balanceada de acuerdo a su edad y actividad para asegurar su salud integral.</p> <p>CN.B.5.4.4. Indagar acerca de las enfermedades nutricionales y desórdenes alimenticios más comunes que afectan a la población ecuatoriana, diseñar y ejecutar una investigación en relación a estas, su vínculo con la dimensión psicológica y comunicar por diferentes medios las medidas preventivas en cuanto a salud y nutrición.</p> <p>CN.B.5.4.6. Indagar en diversas fuentes y sintetizar información sobre las enfermedades causadas por el consumo de tabaco, la falta de ejercicio, la exposición a contaminantes ambientales y a alimentos contaminados, y proponer medidas preventivas y la práctica de buenos hábitos.</p> <p>CN.B.5.4.9. Indagar en diversas fuentes sobre los efectos nocivos en el sistema nervioso ocasionados por el consumo de alcohol y otras drogas, y proponer medidas preventivas.</p> <p>CN.B.5.4.10. Analizar las causas y consecuencias de las enfermedades que afectan al sistema neuroendocrino, y proponer medidas preventivas.</p> <p>CN.B.5.5.4. Indagar sobre el desarrollo de la Biotecnología en el campo de la Medicina y la Agricultura, e interpretar su aplicación en el mejoramiento de la alimentación y la nutrición de las personas.</p>	<p>I.CN.B.5.8.1. Elabora un plan de salud integral, a partir de la comprensión de las enfermedades, desórdenes alimenticios y efectos del consumo de alcohol y las drogas que afectan al sistema nervioso y endocrino, así como de los problemas generados por la falta de ejercicio, la exposición a la contaminación ambiental y el consumo de alimentos contaminados, reconociendo el valor nutricional de los alimentos de uso cotidiano. (I.1., I.4.)</p>
<p>CE.CN.B.5.9. Argumenta con fundamentos los procesos que se realizan en las plantas (transporte, provisión de nutrientes, excreción de desechos, mecanismos de regulación del crecimiento, desarrollo vegetal, reproducción) desde la identificación de sus estructuras, función y factores que determinan la actividad.</p>	<p>CN.B.5.3.7. Examinar la estructura y función de los sistemas de transporte en las plantas, y describir la provisión de nutrientes y la excreción de desechos.</p> <p>CN.B.5.3.9. Observar y analizar los procesos de reproducción de las plantas, elaborar modelos del desarrollo embrionario, e identificar el origen de las células y la diferenciación de las estructuras.</p>	<p>Explica los procesos que se realizan en las plantas (transporte, provisión de nutrientes, excreción de desechos, reproducción) desde la experimentación la identificación de sus estructuras, función y factores que determinan la actividad. (I.2., I.4.) (Ref. I.CN.B.5.9.1.)</p>

CE.CN.B.5.10. Argumenta los riesgos de una maternidad/paternidad prematura, según su proyecto de vida, partiendo del análisis crítico y reflexivo de la salud sexual y reproductiva (fecundación/concepción, desarrollo embrionario y fetal, parto, aborto, formas de promoción, prevención y protección) y sus implicaciones.	CN.B.5.4.12. Analizar la fecundación humana, concepción, el desarrollo embrionario y fetal, parto y aborto, y explicar de forma integral la función de la reproducción humana.	Argumenta los riesgos de una maternidad/paternidad prematura, partiendo del análisis crítico y reflexivo de la salud reproductiva fecundación, desarrollo embrionario y fetal, parto, aborto (S.1., S.3.) (Ref. I.CN.B.5.10.1.)
--	--	---

CURRÍCULO PRIORIZADO
NIVEL DE BACHILLERATO GENERAL UNIFICADO

ÁREA DE CONOCIMIENTO: CIENCIAS NATURALES/QUÍMICA

OBJETIVOS DE LA ASIGNATURA POR SUBNIVEL

- O.CN.Q.5.1. Reconocer la importancia de la Química dentro de la Ciencia y su impacto en la sociedad industrial y tecnológica, para promover y fomentar el Buen Vivir asumiendo responsabilidad social.
- O.CN.Q.5.2. Demostrar conocimiento y comprensión de los hechos esenciales, conceptos, principios, teorías y leyes relacionadas con la Química a partir de la curiosidad científica, generando un compromiso potencial con la sociedad.
- O.CN.Q.5.3. Interpretar la estructura atómica y molecular, desarrollar configuraciones electrónicas y explicar su valor predictivo en el estudio de las propiedades químicas de los elementos y compuestos, impulsando un trabajo colaborativo, ético y honesto.

O.CN.Q.5.4. Reconocer, a partir de la curiosidad intelectual y la indagación, los factores que dan origen a las transformaciones de la materia, comprender que esta se conserva y proceder con respeto hacia la naturaleza para evidenciar los cambios de estado.

O.CN.Q.5.5. Identificar los elementos químicos y sus compuestos principales desde la perspectiva de su importancia económica, industrial, medioambiental y en la vida diaria.

O.CN.Q.5.6. Optimizar el uso de la información de la tabla periódica sobre las propiedades de los elementos químicos y utilizar la variación periódica como guía para cualquier trabajo de investigación científica, sea individual o colectivo.

O.CN.Q.5.7. Relacionar las propiedades de los elementos y de sus compuestos con la naturaleza de su enlace y con su estructura generando así iniciativas propias en la formación de conocimientos con responsabilidad social.

O.CN.Q.5.8. Obtener por síntesis diferentes compuestos inorgánicos u orgánicos que requieren procedimientos experimentales básicos y específicos, actuando con ética y responsabilidad.

O.CN.Q.5.9. Reconocer diversos tipos de sistemas dispersos según el estado de agregación de sus componentes y el tamaño de las partículas de su fase dispersa, sus propiedades y aplicaciones tecnológicas y reparar diversos tipos de disoluciones de concentraciones conocidas en un entorno de trabajo colaborativo utilizando todos los recursos físicos e intelectuales disponibles.

O.CN.Q.5.10. Manipular con seguridad materiales y reactivos químicos teniendo en cuenta sus propiedades físicas y químicas, considerando la leyenda de los pictogramas y cualquier peligro específico asociado con su uso, actuando de manera responsable con el ambiente.


O.CN.Q.5.11. Evaluar, interpretar y sintetizar datos e información sobre las propiedades físicas y las características estructurales de los compuestos químicos para construir nuestra identidad y cultura de investigación científica.

CRITERIO DE EVALUACIÓN	DCD POR ÁREA DE CONOCIMIENTO PRIORIZADO (APRENDIZAJES IMPRESCINDIBLES)	INDICADOR DE EVALUACIÓN
CE.CN.Q.5.1. Explica las propiedades y las leyes de los gases, reconoce los gases más cotidianos, identifica los procesos físicos y su incidencia en la salud y en el ambiente.	CN.Q.5.1.1. Analizar y clasificar las propiedades de los gases que se generan en la industria y aquellos que son más comunes en la vida y que inciden en la salud y el ambiente.	I.CN.Q.5.1.1. Explica las propiedades y leyes de los gases, reconoce los gases cotidianos, identifica los procesos físicos y su incidencia en la salud y el ambiente. (J.3., I.2.)
CE.CN.Q.5.2. Analiza la estructura del átomo en función de la comparación de las teorías atómicas de Bohr (explica los espectros de los elementos químicos), Demócrito, Dalton, Thompson y Rutherford y realiza ejercicios de la configuración electrónica desde el modelo mecánico-cuántico de la materia.	CN.Q.5.1.3. Observar y comparar la teoría de Bohr con las teorías atómicas de Demócrito, Dalton, Thompson y Rutherford. CN.Q.5.1.5. Observar y aplicar el modelo mecánico-cuántico de la materia en la estructuración de la configuración electrónica de los átomos considerando la dualidad del electrón, los números cuánticos, los tipos de orbitales y la regla e Hund.	I.CN.Q.5.2.1 Analiza la estructura del átomo comparando las teorías atómicas de Bohr (explica los espectros de los elementos químicos), Demócrito, Dalton, Thompson y Rutherford, y realiza ejercicios de la configuración electrónica desde el modelo mecánico-cuántico de la materia. (I.2)

CE.CN.Q.5.3. Analiza la estructura electrónica de los átomos a partir de la posición en la tabla periódica, la variación periódica y sus propiedades físicas y químicas, por medio de experimentos sencillos.	CN.Q.5.1.6. Relacionar la estructura electrónica de los átomos con la posición en la tabla periódica, para deducir las propiedades químicas de los elementos.	I.CN.Q.5.3.1. Analiza la estructura electrónica de los átomos a partir de la posición en la tabla periódica, la variación periódica y sus propiedades físicas y químicas, por medio de experimentos sencillos. (I.2.)
CE.CN.Q.5.4. Argumenta con fundamento científico que los átomos se unen debido a diferentes tipos de enlaces y fuerzas intermoleculares y que tienen la capacidad de relacionarse de acuerdo a sus propiedades al ceder o ganar electrones.	CN.Q.5.1.8. Deducir y explicar la unión de átomos por su tendencia a donar, recibir o compartir electrones para alcanzar la estabilidad del gas noble más cercano, según la teoría de Kössel y Lewis. CN.Q.5.1.9. Observar y clasificar el tipo de enlaces químicos y su fuerza partiendo del análisis de la relación existente entre la capacidad de transferir y compartir electrones y la configuración electrónica, con base en los valores de la electronegatividad. CN.Q.5.1.11. Establecer y diferenciar las fuerzas intermoleculares partiendo de la descripción del puente de hidrógeno, fuerzas de London y de Van der Waals, y dipolo-dipolo.	I.CN.Q.5.4.1. Argumenta con fundamento científico que los átomos se unen debido a diferentes tipos de enlaces y fuerzas intermoleculares, y que tienen la capacidad de relacionarse de acuerdo a sus propiedades al ceder o ganar electrones. (I.2.)

<p>CE.CN.Q.5.5. Plantea, mediante el trabajo cooperativo, la formación de posibles compuestos químicos binarios y ternarios (óxidos, hidróxidos, ácidos, sales e hidruros) de acuerdo a su afinidad, enlace químico, número de oxidación, composición, formulación y nomenclatura.</p>	<p>CN.Q.5.1.12. Deducir y predecir la posibilidad de formación de compuestos químicos, con base en el estado natural de los elementos, su estructura electrónica y su ubicación en la tabla periódica.</p> <p>CN.Q.5.2.2. Comparar y examinar los valores de valencia y número de oxidación, partiendo del análisis de la electronegatividad, del tipo de enlace intramolecular y de las representaciones de Lewis de los compuestos químicos.</p> <p>CN.Q.5.2.3. Examinar y clasificar la composición, formulación y nomenclatura de los óxidos, así como el método a seguir para su obtención (vía directa o indirecta) mediante la identificación del estado natural de los elementos a combinar y la estructura electrónica de los mismos.</p> <p>CN.Q.5.2.4. Examinar y clasificar la composición, formulación y nomenclatura de los hidróxidos, diferenciar los métodos de obtención de los hidróxidos de los metales alcalinos del resto de metales e identificar la función de estos compuestos según la teoría de Brönsted-Lowry.</p> <p>CN.Q.5.2.5. Examinar y clasificar la composición, formulación y nomenclatura de los ácidos: hidrácidos y oxácidos, e identificar la función de estos compuestos según la teoría de Brönsted-Lowry.</p> <p>CN.Q.5.2.6. Examinar y clasificar la composición, formulación y nomenclatura de las sales, identificar claramente si provienen de un ácido oxácido o un hidrácido y utilizar correctamente los aniones simples o complejos, reconociendo la estabilidad de estos en la formación de distintas sales.</p> <p>CN.Q.5.2.7. Examinar y clasificar la composición, formulación y nomenclatura de los hidruros, diferenciar los metálicos de los no metálicos y estos últimos de los ácidos hidrácidos, resaltando las diferentes propiedades.</p>	<p>I.CN.Q.5.5.1. Plantea, mediante el trabajo cooperativo, la formación de posibles compuestos químicos binarios y ternarios (óxidos, hidróxidos, ácidos, sales e hidruros) de acuerdo a su afinidad, estructura electrónica, enlace químico, número de oxidación, composición, formulación y nomenclatura. (I.2., S.4.)</p>
<p>CE.CN.Q.5.6. Deducir la posibilidad de que se efectúen las reacciones químicas de acuerdo a la transferencia de energía y a la presencia de diferentes</p>	<p>CN.Q.5.1.13. Interpretar las reacciones químicas como la reorganización y recombinación de los átomos con transferencia de energía, mediante la observación y cuantificación de átomos que participan en los reactivos y en los productos.</p> <p>CN.Q.5.1.14. Comparar los tipos de reacciones químicas:</p>	<p>I.CN.Q.5.6.1. Deducir la posibilidad de que se efectúen las reacciones químicas de acuerdo a la transferencia de energía y a la presencia de diferentes catalizadores; clasifica los tipos de reacciones y</p>

<p>catalizadores; clasifica los tipos de reacciones y reconoce los estados de oxidación de los elementos y compuestos, y la actividad de los metales; y efectúa la igualación de reacciones químicas con distintos métodos, cumpliendo con la ley de la conservación de la masa y la energía para balancear las ecuaciones.</p>	<p>combinación, descomposición, desplazamiento, exotérmicas y endotérmicas, partiendo de la experimentación, análisis e interpretación de los datos registrados y la complementación de información bibliográfica y procedente de las TIC.</p> <p>CN.Q.5.1.24. Interpretar y analizar las reacciones de oxidación y reducción como la transferencia de electrones que experimentan los elementos.</p> <p>CN.Q.5.1.25. Deducir el número o índice de oxidación de cada elemento que forma parte del compuesto químico e interpretar las reglas establecidas para determinar el número de oxidación.</p> <p>CN.Q.5.1.26. Aplicar y experimentar diferentes métodos de igualación de ecuaciones tomando en cuenta el cumplimiento de la ley de la conservación de la masa y la energía, así como las reglas de número de oxidación en la igualación de las ecuaciones de óxido-reducción.</p> <p>CN.Q.5.1.28. Determinar y comparar la velocidad de las reacciones químicas mediante la variación de factores como la concentración de uno de los reactivos, el incremento de temperatura y el uso de algún catalizador, para deducir su importancia.</p> <p>CN.Q.5.1.29. Comparar y examinar las reacciones reversibles e irreversibles en función del equilibrio químico y la diferenciación del tipo de electrolitos que constituyen los compuestos químicos reaccionantes y los productos.</p> <p>CN.Q.5.2.8. Deducir y comunicar que las ecuaciones químicas son las representaciones escritas de las reacciones que expresan todos los fenómenos y transformaciones que se producen.</p> <p>CN.Q.5.2.13. Examinar y aplicar el método más apropiado para balancear las ecuaciones químicas basándose en la escritura correcta de las fórmulas químicas y el conocimiento del rol que desempeñan los coeficientes y subíndices, para utilizarlos o modificarlos correctamente.</p>	<p>reconoce los estados de oxidación de los elementos y compuestos, y la actividad de los metales; y efectúa la igualación de reacciones químicas con distintos métodos, cumpliendo con la ley de la conservación de la masa y la energía para balancear las ecuaciones. (I.2.)</p>
---	--	---



<p>CE.CN.Q.5.7. Argumenta la estructura del átomo de carbono y demuestra que es un átomo excepcional, que tiene la capacidad de unirse consigo mismo con diferentes enlaces entre carbono-carbono, formando así moléculas orgánicas con propiedades físicas y químicas diversas, que se representan mediante fórmulas que indican los tipos de enlace que la conforman.</p>	<p>CN.Q.5.1.16. Relacionar la estructura del átomo de carbono con su capacidad de formar de enlaces de carbono-carbono, con la observación y descripción de modelos moleculares.</p>	<p>Argumenta la estructura del átomo de carbono y demuestra que es un átomo excepcional, que tiene la capacidad de unirse consigo mismo con diferentes enlaces entre carbono-carbono, formando así moléculas orgánicas con propiedades físicas y químicas diversas. Ref. I.CN.Q.5.7.1.</p>
---	--	--



<p>CE.CN.Q.5.8. Distingue los hidrocarburos según su composición, su estructura y el tipo de enlace que une a los átomos de carbono; clasifica los hidrocarburos alifáticos, alcanos, alquenos y alquinos por su estructura molecular y sus propiedades físicas y químicas en algunos productos de uso cotidiano (gas doméstico, kerosene, velas, eteno, acetileno), así como también los compuestos aromáticos, particularmente del benceno, a partir del análisis de su estructura molecular, propiedades físicas y comportamiento químico.</p>	<p>CN.Q.5.1.18. Categorizar y clasificar a los hidrocarburos por su composición, su estructura, el tipo de enlace que une a los átomos de carbono y el análisis de sus propiedades físicas y su comportamiento químico.</p> <p>CN.Q.5.1.20. Examinar y clasificar a los alcanos, alquenos y alquinos por su estructura molecular, sus propiedades físicas y químicas en algunos productos de uso cotidiano (gas doméstico, kerosene, espelmas, eteno, acetileno).</p> <p>CN.Q.5.1.21. Explicar e interpretar la estructura de los compuestos aromáticos, particularmente del benceno, desde el análisis de su estructura molecular, propiedades físicas y comportamiento químico.</p>	<p>I.CN.Q.5.8.1. Explica la formación de los hidrocarburos, su estructura y el tipo de enlace, y los clasifica en alcanos, alquenos, alquinos y compuestos aromáticos de acuerdo a sus propiedades físicas y químicas, mediante experimentos básicos. (I.2., I.3.)</p>
---	---	--

<p>CE.CN.Q.5.9. Explica las series homólogas a partir de la estructura de los compuestos orgánicos y del tipo de grupo funcional que poseen; las propiedades físicas y químicas de los compuestos oxigenados (alcoholes, aldehídos, ácidos, cetonas y éteres), basándose en el comportamiento de los grupos funcionales que forman parte de la molécula y que determinan la reactividad y las propiedades químicas de los compuestos; y los principios en los que se basa la nomenclatura de los compuestos orgánicos, fórmulas empíricas, moleculares, semidesarrolladas y desarrolladas, y las diferentes clases de isomería, resaltando sus principales características y explicando la actividad de los isómeros mediante la interpretación de imágenes, ejemplos típicos y lecturas científicas.</p>	<p>CN.Q.5.1.22. Clasificar y analizar las series homólogas, desde la estructura de los compuestos orgánicos, por el tipo de grupo funcional que posee y sus propiedades particulares.</p> <p>CN.Q.5.2.14. Establecer y examinar el comportamiento de los grupos funcionales en los compuestos orgánicos como parte de la molécula que determina la reactividad y las propiedades químicas de los compuestos.</p> <p>CN.Q.5.2.16. Analizar y aplicar los principios en los que se basa la nomenclatura de los compuestos orgánicos en algunas sustancias de uso cotidiano con sus nombres comerciales.</p> <p>CN.Q.5.2.17. Establecer y analizar las diferentes clases de isomería resaltando sus principales características y explicando la actividad de los isómeros, mediante la interpretación de imágenes, ejemplos típicos y lecturas científicas.</p>	<p>Clasifica las series homólogas a partir de la estructura de los compuestos orgánicos. Ref. I.CN.Q.5.9.1.</p> <p>Explica el comportamiento de los grupos funcionales, las propiedades de los compuestos orgánicos determinando sus fórmulas; y aplica la nomenclatura de los compuestos orgánicos analizando las clases de isomerías. Ref. I.CN.Q.5.9.2.</p>
<p>CE.CN.Q.5.10. Argumenta mediante la experimentación el cumplimiento de las leyes de transformación de la materia, realizando cálculos de masa molecular de compuestos simples a partir de la masa atómica y el número de Avogadro, para determinar la masa molar y la composición porcentual de los compuestos químicos.</p>	<p>CN.Q.5.2.9. Experimentar y deducir el cumplimiento de las leyes de transformación de la materia: leyes ponderales y de la conservación de la materia que rigen la formación de compuestos químicos.</p> <p>CN.Q.5.2.10. Calcular y establecer la masa molecular de compuestos simples a partir de la masa atómica de sus componentes, para evidenciar que estas medidas son inmanejables en la práctica y que por tanto es necesario usar unidades de medida mayores, como el mol.</p> <p>CN.Q.5.2.11. Utilizar el número de Avogadro en la determinación</p>	<p>I.CN.Q.5.10.1. Justifica desde la experimentación el cumplimiento de las leyes de transformación de la materia, mediante el cálculo de la masa molecular, la masa molar (aplicando número de Avogadro) y la composición porcentual de los compuestos químicos. (I.2.)</p>

	de la masa molar de varios elementos y compuestos químicos y establecer la diferencia con la masa de un átomo y una molécula.	
CE.CN.Q.5.11. Analiza las características de los sistemas dispersos según su estado de agregación y compara las disoluciones de diferente concentración en las soluciones de uso cotidiano a través de la experimentación sencilla.	CN.Q.5.3.2. Comparar y analizar disoluciones de diferente concentración, mediante la elaboración de soluciones de uso común.	Compara las disoluciones de diferente concentración en las soluciones de uso cotidiano, a través de la realización de experimentos sencillos. Ref. I.CN.Q.5.11.1.
CE.CN.Q.5.12. Explica la importancia de las reacciones ácido-base en la vida cotidiana, respecto al significado de la acidez, la forma de su determinación y su importancia en diferentes ámbitos de la vida y la determinación del pH a través de la medición de este parámetro en varias soluciones de uso diario y experimenta el proceso de desalinización en su hogar o en su comunidad como estrategia de obtención de agua dulce.	CN.Q.5.3.4. Analizar y deducir a partir de la comprensión del significado de la acidez, la forma de su determinación y su importancia en diferentes ámbitos de la vida, como la aplicación de los antiácidos y el balance del pH estomacal, en la industria y en la agricultura, con ayuda de las TIC.	Explica y experimenta con el balance del pH en soluciones comunes y con la de desalinización del agua. Ref. I.CN.Q.5.12.1.
CE.CN.Q.5.13. Valora el origen y la composición del petróleo y su importancia como fuente de energía y materia prima para la elaboración de una gran cantidad de productos; comunica la importancia de los polímeros artificiales en sustitución de productos naturales en la industria y su aplicabilidad en la vida cotidiana; explica los símbolos que	CN.Q.5.3.7. Explicar y examinar el origen, la composición e importancia del petróleo, no solo como fuente de energía, sino como materia prima para la elaboración de una gran cantidad de productos, a partir del uso de las TIC. CN.Q.5.3.10. Examinar y explicar la importancia de los alcoholes, aldehídos, cetonas y éteres en la industria, en la medicina y la vida diaria (solventes como la acetona, el alcohol, algunos éteres como antisépticos como el peligro de su empleo no apropiado (incidencia del alcohol en la química cerebral, muerte por ingestión del alcohol metílico).	Explica la importancia del petróleo y los polímeros en la creación de materia prima y su aplicabilidad en la vida diaria. Ref. I.CN.Q.5.13.1. I.CN.Q.5.13.2. Argumenta la importancia para el ser humano de los alcoholes, aldehídos, cetonas, éteres ácidos carboxílicos grasos y esteres, amidas y aminas, glúcidos, lípidos, proteínas y aminoácidos (industria y medicina);

<p>indican la presencia de los compuestos aromáticos y aplica las medidas de seguridad recomendadas para su manejo; y comprende la importancia para el ser humano de alcoholes, aldehídos, cetonas, éteres, ácidos carboxílicos grasos y ésteres, de amidas y aminas, de glúcidos, lípidos, proteínas y aminoácidos, en la vida diaria, en la industria, en la medicina, así como las alteraciones para la salud que pueden causar la deficiencia o el exceso de su consumo.</p>	<p>CN.Q.5.3.11. Examinar y comunicar la importancia de los ácidos carboxílicos grasos y ésteres, de las amidas y aminas, de los glúcidos, lípidos, proteínas y aminoácidos para el ser humano en la vida diaria, en la industria y en la medicina, así como las alteraciones que puede causar la deficiencia o exceso de su consumo, por ejemplo de las anfetaminas, para valorar la trascendencia de una dieta diaria balanceada, mediante el uso de las TIC.</p>	<p>identifica los riesgos y determina las medidas de seguridad recomendadas para su manejo; y explica los símbolos que identifican la presencia de los compuestos aromáticos. (J.3., S.1.)</p>
<p>CE.CN.Q.5.14. Argumenta la importancia de los biomateriales en la vida cotidiana, identifica la toxicidad y permanencia de los contaminantes ambientales y los factores que inciden en la velocidad de la corrosión de los materiales y comunica métodos y prácticas de prevención para una mejor calidad de vida.</p>	<p>CN.Q.5.3.12. Establecer y comunicar los factores que inciden en la velocidad de la corrosión y sus efectos, para adoptar métodos de prevención. CN.Q.5.3.14. Examinar y explicar la utilidad de algunos biomateriales para mejorar la calidad de vida de los seres humanos.</p>	<p>Argumenta la importancia de los biomateriales en la vida cotidiana, los factores que inciden en la velocidad de la corrosión de los materiales y comunica métodos y prácticas de prevención para una mejor calidad de vida. Ref. I.CN.Q.5.14.1.</p>

CURRÍCULO PRIORIZADO

NIVEL DE BACHILLERATO GENERAL UNIFICADO

Área de conocimiento: Ciencias Naturales/Física		
OBJETIVOS DE LA ASIGNATURA POR SUBNIVEL		
<p>O.CN.F.1. Comprender que el desarrollo de la Física está ligado a la historia de la humanidad y al avance de la civilización y apreciar su contribución en el progreso socioeconómico, cultural y tecnológico de la sociedad.</p> <p>O.CN.F.2. Comprender que la Física es un conjunto de teorías cuya validez ha tenido que comprobarse en cada caso, por medio de la experimentación.</p> <p>O.CN.F.3. Comunicar resultados de experimentaciones realizadas, relacionados con fenómenos físicos, mediante informes estructurados, detallando la metodología utilizada, con la correcta expresión de las magnitudes medidas o calculadas.</p> <p>O.CN.F.4. Comunicar información con contenido científico, utilizando el lenguaje oral y escrito con rigor conceptual, interpretar leyes, así como expresar argumentaciones y explicaciones en el ámbito de la Física.</p> <p>O.CN.F.5. Describir los fenómenos que aparecen en la naturaleza, analizando las características más relevantes y las magnitudes que intervienen y progresar en el dominio de los conocimientos de Física, de menor a mayor profundidad, para aplicarlas a las necesidades y potencialidades de nuestro país.</p> <p>O.CN.F.6. Reconocer el carácter experimental de la Física, así como sus aportaciones al desarrollo humano, por medio de la historia, comprendiendo las discrepancias que han superado los dogmas, y los avances científicos que han influido en la evolución cultural de la sociedad.</p> <p>O.CN.F.7. Comprender la importancia de aplicar los conocimientos de las leyes físicas para satisfacer los requerimientos del ser humano a nivel local y mundial, y plantear soluciones a los problemas locales y generales a los que se enfrenta la sociedad.</p> <p>O.CN.F.8. Desarrollar habilidades para la comprensión y difusión de los temas referentes a la cultura científica y de aspectos aplicados a la Física clásica y moderna, demostrando un espíritu científico, innovador y solidario, valorando las aportaciones de sus compañeros.</p> <p>O.CN.F.9. Diseñar y construir dispositivos y aparatos que permitan comprobar y demostrar leyes físicas, aplicando los conceptos adquiridos a partir de las destrezas con criterios de desempeño.</p>		
CRITERIO DE EVALUACIÓN	DCD POR ÁREA DE CONOCIMIENTO PRIORIZADO (APRENDIZAJES IMPRESCINDIBLES)	INDICADOR DE EVALUACIÓN



<p>CE.CN.F.5.1. Obtener las magnitudes cinemáticas (posición, velocidad, velocidad media e instantánea, aceleración, aceleración media e instantánea y desplazamiento) de un objeto que se mueve a lo largo de una trayectoria rectilínea del Movimiento Rectilíneo Uniforme y Rectilíneo Uniformemente Variado, según corresponda, elaborando tablas y gráficas en un sistema de referencia establecido</p>	<p>CN.F.5.1.1. Determinar la posición y el desplazamiento de un objeto (considerado puntual) que se mueve, a lo largo de una trayectoria rectilínea, en un sistema de referencia establecida y sistematizar información relacionada al cambio de posición en función del tiempo, como resultado de la observación de movimiento de un objeto y el empleo de tablas y gráficas. CN.F.5.1.3. Obtener la velocidad instantánea empleando el gráfico posición en función del tiempo, y conceptualizar la aceleración media e instantánea, mediante el análisis de las gráficas velocidad en función del tiempo. CN.F.5.1.4. Elaborar gráficos de velocidad versus tiempo, a partir de los gráficos posición versus tiempo; y determinar el desplazamiento a partir del gráfico velocidad vs tiempo.</p>	<p>I.CN.F.5.1.1. Determina magnitudes cinemáticas escalares como: posición, desplazamiento, rapidez en el MRU, a partir de tablas y gráficas. I.CN.F.5.1.2. Obtiene a base de tablas y gráficos las magnitudes cinemáticas del MRUV como: posición, velocidad, velocidad media e instantánea, aceleración, aceleración media e instantánea y desplazamiento</p>
<p>CE.CN.F.5.2. Determina mediante representaciones gráficas de un objeto, que se mueve en dos dimensiones: la posición, la trayectoria, el vector posición, el vector desplazamiento, la velocidad promedio, la aceleración promedio, y establece la relación entre magnitudes escalares y vectoriales.</p>	<p>CN.F.5.1.7. Establecer las diferencias entre vector posición y vector desplazamiento, y analizar gráficas que representen la trayectoria en dos dimensiones de un objeto, observando la ubicación del vector posición y vector desplazamiento para diferentes instantes. CN.F.5.1.9. Construir, a partir del gráfico posición versus tiempo, el vector velocidad instantánea evaluado en el instante inicial, considerando los vectores, posiciones y desplazamiento para dos instantes diferentes, inicial y final, haciendo que el instante final se aproxime al inicial tanto como se desee (pero que nunca son iguales), y reconocer que la dirección del vector velocidad instantánea se</p>	<p>Obtiene magnitudes cinemáticas del MRUV con un enfoque vectorial, como: posición, velocidad, velocidad media e instantánea, y desplazamiento a base de representaciones gráficas de un objeto que se mueve en dos dimensiones. (Ref.I.CN.F.5.2.1.).</p>



	encuentra en la dirección de la línea tangente a la trayectoria en el instante inicial.	
CE.CN.F.5.3. Determina mediante representaciones gráficas de un punto situado en un objeto, que gira alrededor de un eje, las características y las relaciones entre las cuatro magnitudes de la cinemática del movimiento circular (posición angular, velocidad angular, aceleración angular y tiempo) con sus análogas en el MRU y el MCU.	<p>CN.F.5.1.12. Analizar gráficamente que, en el caso particular de que la trayectoria sea un círculo, la aceleración normal se llama aceleración central (centrípeta) y determinar que en el movimiento circular solo se necesita el ángulo (medido en radianes) entre la posición del objeto y una dirección de referencia, mediante el análisis gráfico de un punto situado en un objeto que gira alrededor de un eje.</p> <p>CN.F.5.1.13. Diferenciar, mediante el análisis de gráficos el movimiento circular uniforme (MCU) del movimiento circular uniformemente variado (MCUV), en función de la comprensión de las características y relaciones de las cuatro magnitudes de la cinemática del movimiento circular (posición angular, velocidad angular, aceleración angular y el tiempo).</p> <p>CN.F.5.1.15 Resolver problemas de aplicación donde se relacionen las magnitudes angulares y las lineales.</p>	<p>I.CN.F.5.3.1 Determina las magnitudes cinemáticas del movimiento circular uniforme y explica las características del mismo considerando las aceleraciones normal y centrípeta, a base de un objeto que gira en torno a un eje.</p> <p>I.CN.F.5.3.2 Resuelve problemas de aplicación de movimiento circular uniformemente variado y establece analogías entre el MRU y MCU.</p>
CE.CN.F.5.4. Elabora diagramas de cuerpo libre y resuelve problemas para reconocer los sistemas inerciales y los no inerciales, la vinculación de la masa del objeto con su velocidad, el principio de conservación de la cantidad de movimiento lineal, aplicando las leyes de Newton (con sus limitaciones de aplicación) y determinando el centro de masa para un sistema simple de dos cuerpos.	CN.F.5.1.16. Indagar los estudios de Aristóteles, Galileo y Newton, para comparar sus experiencias frente a las razones por las que se mueven los objetos, y despejar ideas preconcebidas sobre este fenómeno, con la finalidad de conceptualizar la primera ley de Newton (ley de la inercia) y determinar por medio de la experimentación que no se produce aceleración cuando las fuerzas están en equilibrio, por lo que un objeto continúa moviéndose con rapidez constante	<p>I.CN.F.5.4.1. Elabora diagramas de cuerpo libre, resuelve problemas y reconoce sistemas inerciales y no inerciales, aplicando las leyes de Newton, cuando el objeto es mucho mayor que una partícula elemental y se mueve a velocidades inferiores a la de la luz.</p> <p>Determina el teorema del impulso y la cantidad de movimiento, el principio de conservación de la cantidad de movimiento</p>



	<p>o permanece en reposo (primera ley de Newton o principio de inercia de Galileo). CN.F.5.1.17. Explicar la segunda ley de Newton, mediante la relación entre las magnitudes: aceleración y fuerza que actúan sobre un objeto y su masa, mediante experimentaciones formales o no formales. CN.F.5.1.18. Explicar la tercera ley de Newton en aplicaciones reales. CN.F.5.1.20. Reconocer que la fuerza es una magnitud de naturaleza vectorial, mediante la explicación gráfica de situaciones reales para resolver problemas donde se observen objetos en equilibrio u objetos acelerados. CN.F.5.1.23. Explicar que la fuerza es la variación de momento lineal en el transcurso del tiempo, mediante ejemplos reales, y determinar mediante la aplicación del teorema del impulso, la cantidad de movimiento y, por medio de la tercera ley de Newton ver que para un sistema aislado de dos cuerpos, no existe cambio en el tiempo de la cantidad de movimiento total del sistema.</p>	<p>lineal y el centro de masa para un sistema simple de dos cuerpos. (Ref.I.CN.F.5.4.2).</p>
<p>CE.CN.F.5.5. Determina el peso y analiza el lanzamiento vertical y caída libre (considerando y sin considerar la resistencia del aire) de un objeto en función de la intensidad del campo gravitatorio.</p>	<p>CN.F.5.1.25. Explicar que la intensidad del campo gravitatorio de un planeta determina la fuerza del peso de un objeto de masa (m), para establecer que el peso puede variar pero la masa es la misma. CN.F.5.1.26 Determinar que el lanzamiento vertical y la caída libre son casos concretos del movimiento unidimensional con aceleración constante (g), mediante ejemplificaciones y utilizar las ecuaciones del movimiento vertical en la solución de problemas.</p>	<p>I.CN.F.5.5.1 Determina el peso y analiza el lanzamiento vertical y caída libre (considerando y sin considerar la resistencia del aire) de un objeto, en función de la intensidad del campo gravitatorio.</p>

<p>CE.CN.F.5.6. Analizar la velocidad, ángulo de lanzamiento, aceleración, alcance, altura máxima, tiempo de vuelo, aceleración normal y centrípeta en el movimiento de proyectiles, en función de la naturaleza vectorial de la segunda ley de Newton.</p>	<p>CN.F.5.1.29. Describir el movimiento de proyectiles en la superficie de la Tierra, mediante la determinación de las coordenadas horizontal y vertical del objeto para cada instante del vuelo y de las relaciones entre sus magnitudes (velocidad, aceleración, tiempo); determinar el alcance horizontal y la altura máxima alcanzada por un proyectil y su relación con el ángulo de lanzamiento, a través del análisis del tiempo que se demora un objeto en seguir la trayectoria, que es el mismo que emplean sus proyecciones en los ejes.</p>	<p>I.CN.F.5.6.1. Analiza la velocidad, ángulo de lanzamiento, aceleración, alcance, altura máxima, tiempo de vuelo, aceleración normal y centrípeta en el movimiento de proyectiles, en función de la naturaleza vectorial de la segunda ley de Newton.</p>
<p>CE.CN.F.5.7. Argumenta desde la experimentación y la observación de fenómenos la ley de Hooke (fuerza que ejerce un resorte es proporcional a la deformación que experimenta), estableciendo su modelo matemático y su importancia para la vida cotidiana.</p>	<p>CN.F.5.1.31 Determinar que la fuerza que ejerce un resorte es proporcional a la deformación que experimenta y está dirigida hacia la posición de equilibrio (ley de Hooke), mediante prácticas experimentales y el análisis de su modelo matemático y de la característica de cada resorte.</p>	<p>I.CN.F.5.7.1 Argumenta desde la experimentación y la observación de fenómenos la ley de Hooke (fuerza que ejerce un resorte es proporcional a la deformación que experimenta), estableciendo su modelo matemático y su importancia para la vida cotidiana</p>
<p>CE.CN.F.5.8. Argumenta, experimentalmente, las magnitudes que intervienen en el MAS cuando un resorte se comprime o estira (sin considerar las fuerzas de fricción), a partir de las fuerzas involucradas en MCU (la fuerza centrífuga es una fuerza ficticia) y la conservación de la energía mecánica cuando el resorte está en posición horizontal o suspendido verticalmente, mediante la identificación de las energías que intervienen en cada caso.</p>	<p>CN.F.5.1.32. Explicar que el movimiento circular uniforme requiere la aplicación de una fuerza constante dirigida hacia el centro del círculo, mediante la demostración analítica y/o experimental. CN.F.5.1.34. Deducir las expresiones cinemáticas a través del análisis geométrico del movimiento armónico simple (MAS) y del uso de las funciones seno o coseno (en dependencia del eje escogido), y que se puede equiparar la amplitud A y la frecuencia angular ω del MAS con el radio y la velocidad angular del MCU. CN.F.5.1.35. Determinar experimentalmente que un objeto sujeto a un resorte realiza un</p>	<p>Argumenta, experimentalmente, las magnitudes que intervienen en el MAS cuando un resorte se comprime o estira (sin considerar las fuerzas de fricción), a partir de las fuerzas involucradas en MCU (la fuerza centrífuga es una fuerza ficticia). (Ref.I.CN.F.5.8.1.). Determina, experimentalmente, las magnitudes que intervienen en el MAS cuando un resorte se comprime o estira (sin considerar las fuerzas de fricción). (Ref.I.CN.F.5.8.2.).</p>



	movimiento periódico (llamado movimiento armónico simple) cuando se estira o se comprime, generando una fuerza elástica dirigida hacia la posición de equilibrio y proporcional a la deformación.	
CE.CN.F.5.9. Argumenta, mediante la experimentación y análisis del modelo de gas de electrones, el origen atómico de la carga eléctrica, el tipo de materiales según su capacidad de conducción de carga, la relación de masa entre protón y electrón e identifica aparatos de uso cotidiano que separan cargas eléctricas.	<p>CN.F.5.1.38. Explicar que se detecta el origen de la carga eléctrica, partiendo de la comprensión de que esta reside en los constituyentes del átomo (electrones o protones) y que solo se detecta su presencia por los efectos entre ellas, comprobar la existencia de solo dos tipos de carga eléctrica a partir de mecanismos que permiten la identificación de fuerzas de atracción y repulsión entre objetos electrificados, en situaciones cotidianas y experimentar el proceso de carga por polarización electrostática, con materiales de uso cotidiano.</p> <p>CN.F.5.1.42. Explicar las propiedades de conductividad eléctrica de un metal en función del modelo del gas de electrones.</p>	Argumenta, mediante la experimentación y análisis del modelo de gas de electrones, el origen atómico de la carga eléctrica, el tipo de materiales según su capacidad de conducción de carga. (Ref.I.CN.F.5.9.1.).
CE.CN.F.5.10. Resuelve problemas de aplicación de la ley de Coulomb usando el principio de superposición, y argumenta los efectos de las líneas de campo alrededor de una carga puntual en demostraciones con material concreto, la diferencia de potencial eléctrico, la corriente eléctrica y estableciendo, además, las transformaciones de energía que pueden darse en un circuito alimentado por una batería eléctrica.	<p>CN.F.5.1.43. Conceptualizar la ley de Coulomb en función de cuantificar con qué fuerza se atraen o se repelen las cargas eléctricas y determinar que esta fuerza electrostática también es de naturaleza vectorial.</p> <p>CN.F.5.1.46. Establecer que el trabajo efectuado por un agente externo al mover una carga de un punto a otro dentro del campo eléctrico se almacena como energía potencial eléctrica e identificar el agente externo que genera diferencia de potencial eléctrico, el mismo que es capaz de generar</p>	<p>I.CN.F.5.10.1. Resuelve problemas de aplicación de la ley de Coulomb, usando el principio de superposición y presencia de un campo eléctrico alrededor de una carga puntual.</p> <p>Argumenta la diferencia de potencial eléctrico (considerando el trabajo realizado al mover cargas dentro de un campo eléctrico) y la corriente eléctrica (en cargas que se mueven a través de superficies), estableciendo las transformaciones de energía que pueden darse en un circuito</p>

	trabajo al mover una carga positiva unitaria de un punto a otro dentro de un campo eléctrico.	alimentado por una batería eléctrica. (Ref. I.CN.F.5.10.2).
CE.CN.F.5.11. Demostrar mediante la experimentación el voltaje, la intensidad de corriente eléctrica, la resistencia (considerando su origen atómico-molecular) y la potencia (comprendiendo el calentamiento de Joule), en circuitos sencillos alimentados por baterías o fuentes de corriente continua (considerando su resistencia interna).	<p>CN.F.5.1.49. Describir la relación entre diferencia de potencial (voltaje), corriente y resistencia eléctrica, la ley de Ohm, mediante la comprobación de que la corriente en un conductor es proporcional al voltaje aplicado (donde R es la constante de proporcionalidad).</p> <p>CN.F.5.1.51. Comprobar la ley de Ohm en circuitos sencillos a partir de la experimentación, analizar el funcionamiento de un circuito eléctrico sencillo y su simbología mediante la identificación de sus elementos constitutivos y la aplicación de dos de las grandes leyes de conservación (de la carga y de la energía) y explicar el calentamiento de Joule y su significado mediante la determinación de la potencia disipada en un circuito básico.</p>	Demuestra mediante la experimentación el voltaje, la intensidad de corriente eléctrica, la resistencia y la potencia (comprendiendo el calentamiento de Joule), en circuitos sencillos alimentados por baterías o fuentes de corriente continua. (Ref. I.CN.F.5.11.1.).
CE.CN.F.5.12. Establece la relación existente entre magnetismo y electricidad, mediante la comprensión del funcionamiento de un motor eléctrico, el campo magnético próximo a un conductor rectilíneo largo y la ley de Ampère.	<p>CN.F.5.1.54. Reconocer la naturaleza vectorial de un campo magnético, a través del análisis de sus características, determinar la intensidad del campo magnético en la solución de problemas de aplicación práctica, establecer la fuerza que ejerce el campo magnético uniforme sobre una partícula cargada que se mueve en su interior a partir de su expresión matemática.</p> <p>CN.F.5.1.55. Explicar el funcionamiento del motor eléctrico por medio de la acción de fuerzas magnéticas sobre un objeto que lleva corriente ubicada en el interior de un campo</p>	Reconoce que las únicas fuentes de campos magnéticos son los materiales magnéticos y las corrientes eléctricas. (Ref.I.CN.F.5.12.1.) Explica el funcionamiento de un motor eléctrico, mediante la acción de fuerzas magnéticas sobre un objeto que lleva corriente ubicada en el interior de un campo magnético uniforme, la magnitud y dirección del campo magnético próximo a un conductor rectilíneo largo y la ley de Ampère. (Ref. I.CN.F.5.12.2.).



	<p>magnético uniforme.</p> <p>CN.F.5.1.57. Conceptualizar la ley de Ampère, mediante la identificación de que la circulación de un campo magnético en un camino cerrado es directamente proporcional a la corriente eléctrica encerrada por el camino.</p>	
<p>CE.CN.F.5.13. Determina mediante ejercicios de aplicación, el trabajo mecánico con fuerzas constantes, la energía mecánica, la conservación de energía, la potencia y el trabajo negativo producido por las fuerzas de fricción al mover un objeto, a lo largo de cualquier trayectoria cerrada.</p>	<p>CN.F.5.2.1. Definir el trabajo mecánico a partir del análisis de la acción de una fuerza constante aplicada a un objeto que se desplaza en forma rectilínea, considerando solo el componente de la fuerza en la dirección del desplazamiento.</p> <p>CN.F.5.2.2. Demostrar analíticamente que la variación de la energía mecánica representa el trabajo realizado por un objeto, utilizando la segunda ley de Newton y las leyes de la cinemática y la conservación de la energía, a través de la resolución de problemas que involucren el análisis de sistemas conservativos donde solo fuerzas conservativas efectúan trabajo.</p> <p>CN.F.5.2.4. Determinar el concepto de potencia mediante de la comprensión del ritmo temporal con que ingresa o se retira energía de un sistema.</p>	<p>I.CN.F.5.13.1. Determina, mediante ejercicios de aplicación, el trabajo mecánico con fuerzas constantes, energía mecánica, conservación de energía, potencia y trabajo negativo producido por las fuerzas de fricción al mover un objeto a lo largo de cualquier trayectoria cerrada</p>
<p>CE.CN.F.5.14. Analiza la temperatura como energía cinética promedio de sus partículas y experimenta la ley cero de la termodinámica (usando conceptos de calor específico, cambio de estado, calor latente y temperatura de equilibrio), la transferencia de calor (por conducción, convección y radiación), el trabajo mecánico producido por la energía térmica de un sistema y las pérdidas de energía en forma de calor hacia el ambiente y disminución del orden, que tienen</p>	<p>CN.F.5.2.7. Analizar que la variación de la temperatura de una sustancia que no cambia de estado es proporcional a la cantidad de energía añadida o retirada de la sustancia y que la constante de proporcionalidad representa el recíproco de la capacidad calorífica de la sustancia.</p> <p>CN.F.5.2.8. Explicar mediante la experimentación el equilibrio térmico usando</p>	<p>I.CN.F.5.14.1. Analiza la temperatura como energía cinética promedio de sus partículas y experimenta la ley cero de la termodinámica (usando conceptos de calor específico, cambio de estado, calor latente y temperatura de equilibrio), la transferencia de calor (por conducción, convección y radiación), el trabajo mecánico producido por la energía térmica de un sistema y las</p>




<p>lugar durante los procesos de transformación de energía.</p>	<p>los conceptos de calor específico, cambio de estado, calor latente, temperatura de equilibrio, en situaciones cotidianas. CN.F.5.2.9. Reconocer que un sistema con energía térmica tiene la capacidad de realizar trabajo mecánico deduciendo que, cuando el trabajo termina, cambia la energía interna del sistema, a partir de la experimentación (máquinas térmicas). CN.F.5.2.10. Reconocer mediante la experimentación de motores de combustión interna y eléctricos, que en sistemas mecánicos, las transferencias y transformaciones de la energía siempre causan pérdida de calor hacia el ambiente, reduciendo la energía utilizable, considerando que un sistema mecánico no puede ser ciento por ciento eficiente.</p>	<p>pérdidas de energía en forma de calor hacia el ambiente y disminución del orden, que tienen lugar durante los procesos de transformación de energía.</p>
<p>CE.CN.F.5.15. Explica los elementos de una onda, sus propiedades, tipos y fenómenos relacionados con la reflexión, refracción, la formación de imágenes en lentes y espejos, el efecto Doppler y la descomposición de la luz, reconociendo la dualidad onda partícula de la luz y sus aplicaciones en la transmisión de energía e información en los equipos de uso diario</p>	<p>CN.F.5.3.1. Describir las relaciones de los elementos de la onda: amplitud, periodo y frecuencia, mediante su representación en diagramas que muestren el estado de las perturbaciones para diferentes instantes. CN.F.5.3.2. Reconocer que las ondas se propagan con una velocidad que depende de las propiedades físicas del medio de propagación, en función de determinar que esta velocidad, en forma cinemática, se expresa como el producto de frecuencia por longitud de onda. CN.F.5.3.3. Clasificar los tipos de onda (mecánica o no mecánica) que requieren o no de un medio elástico para su propagación, mediante el análisis de las características y el reconocimiento de que la única onda no mecánica conocida es la</p>	<p>Describe con base en un “modelo de ondas mecánicas” los elementos de una onda, su clasificación en función del modelo elástico y dirección de propagación y a base de un “modelo de rayos” los fenómenos de reflexión, refracción y la formación de imágenes en lentes y espejos, que cuando un rayo de luz atraviesa un prisma, esta se descompone en colores que van desde el infrarrojo hasta el ultravioleta y el efecto Doppler. (Ref.I.CN.F.5.15.1).</p>

	<p>onda electromagnética, diferenciando entre ondas longitudinales y transversales con relación a la dirección de oscilación y la dirección de propagación.</p> <p>CN.F.5.3.4. Explicar fenómenos relacionados con la reflexión y refracción, utilizando el modelo de onda mecánica (en resortes o cuerdas) y formación de imágenes en lentes y espejos, utilizando el modelo de rayos.</p>	
CE.CN.F.5.16. Explica los campos eléctricos generados en las proximidades de flujos magnéticos variables, los campos magnéticos generados en las proximidades de flujos eléctricos variables, el mecanismo de la radiación electromagnética por medio de la observación de videos (mostrando el funcionamiento de aparatos de uso cotidiano) y ejemplificando los avances de la mecatrónica al servicio de la sociedad.	CN.F.5.3.7. Identificar que se generan campos magnéticos en las proximidades de un flujo eléctrico variable y campos eléctricos en las proximidades de flujos magnéticos variables, mediante la descripción de la inducción de Faraday según corresponda.	Explica los campos eléctricos generados en las proximidades de flujos magnéticos variables, los campos eléctricos generados en las proximidades de flujos eléctricos variables. (Ref.I.CN.F.5.16.1.).
CE.CN.F.5.17. Argumenta las tres leyes de Kepler y la ley de gravitación universal de Newton (a partir de las observaciones de Tycho Brahe al planeta Marte y el concepto de campo gravitacional), y las semejanzas y diferencias entre el movimiento de la Luna y los satélites artificiales (mediante el uso de simuladores)	CN.F.5.4.2. Establecer la ley de gravitación universal de Newton y su explicación del sistema Copernicano y de las leyes de Kepler, para comprender el aporte de la misión geodésica francesa en el Ecuador, con el apoyo profesional de Don Pedro Vicente Maldonado en la confirmación de la ley de gravitación, identificando el problema de acción a distancia que plantea la ley de gravitación newtoniana y su explicación a través del concepto de campo gravitacional.	Argumenta las tres leyes de Kepler y la ley de gravitación universal de Newton. (Ref.I.CN.F.5.17.1.).
CE.CN.F.5.18. Explica los límites del Sistema Solar (el cinturón de Kuiper y la nube de Oort) reconociendo que esta zona contiene asteroides, cometas y meteoritos y su ubicación dentro de la Vía Láctea	CN.F.5.4.3. Indagar sobre el cinturón de Kuiper y la nube de Oort, en función de reconocer que en el Sistema Solar y en sus límites existen otros elementos como asteroides, cometas y meteoritos.	I.CN.F.5.18.1 Explica los límites del Sistema Solar (el cinturón de Kuiper y la nube de Oort), reconociendo que esta zona contiene asteroides, cometas y meteoritos y su ubicación dentro de la Vía Láctea.

<p>CE.CN.F.5.19. Explica los fenómenos de radiación del cuerpo negro, efecto fotoeléctrico, la radiación electromagnética (considerando la luz como partículas), el principio de incertidumbre de Heisenberg, el comportamiento ondulatorio de las partículas y la dualidad onda partícula a escala atómica (mediante los experimentos de difracción de la luz y de la doble rendija), y cómo el electromagnetismo, la mecánica cuántica y la nanotecnología han incidido en la sociedad.</p>	<p>CN.F.5.5.1. Explicar los fenómenos: radiación de cuerpo negro y efecto fotoeléctrico mediante el modelo de la luz como partícula (el fotón) y que a escala atómica la radiación electromagnética se emite o absorbe en unidades discretas e indivisibles llamadas fotones, cuya energía es proporcional a su frecuencia (constante de Planck). CN.F.5.5.4. Indagar sobre el principio de incertidumbre de Heisenberg, en función de reconocer que para las llamadas partículas cuánticas existe una incertidumbre al tratar de determinar su posición y velocidad (momento lineal) simultáneamente. CN.F.5.6.4. Analizar la incidencia del electromagnetismo, la mecánica cuántica y la nanotecnología en las necesidades de la sociedad contemporánea</p>	<p>Explica los fenómenos de radiación del cuerpo negro, efecto fotoeléctrico, la radiación electromagnética (considerando la luz como partículas), el principio de incertidumbre de Heisenberg. (Ref.I.CN.F.5.19.1.). Argumenta la incidencia del electromagnetismo, la mecánica cuántica y la nanotecnología en las necesidades de la sociedad contemporánea. (Ref.I.CN.F.5.19.2.).</p>
<p>CE.CN.F.5.20. Fundamenta las cuatro fuerzas de la naturaleza: electromagnética (mantiene unidos electrones y núcleo atómico), nuclear fuerte (mantiene unidos en el núcleo a los protones y neutrones), nuclear débil (responsable de la desintegración radioactiva, estableciendo que hay tres formas comunes de desintegración radiactiva: alfa, beta y gamma), y, finalmente gravitacional, valorando los efectos que tiene la tecnología en la revolución industrial.</p>	<p>CN.F.5.5.8. Explicar mediante la indagación científica la importancia de las fuerzas fundamentales de la naturaleza (nuclear fuerte, nuclear débil, electromagnética y gravitacional), en los fenómenos naturales y la vida cotidiana.</p>	<p>Fundamenta las cuatro fuerzas de la naturaleza: electromagnética, nuclear fuerte, nuclear débil, y gravitacional. (Ref.I.CN.F.5.20.1.).</p>
<p>CE.CN.F.5.21. Argumenta mediante el modelo estándar, que los protones y neutrones no son partículas elementales, analizando las características (masa, carga, espín) de las partículas elementales del átomo, distinguiendo partículas reales: leptones (electrón, neutrino del electrón, muon, neutrino del muon, tau y neutrino del tau), quarks (up, down, charm,</p>	<p>CN.F.5.5.9. Determinar que los quarks son partículas elementales del átomo que constituyen a los protones, neutrones y cientos de otras partículas subnucleares (llamadas colectivamente hadrones), en función de sus características. CN.F.5.5.13. Explicar que en el modelo</p>	<p>I.CN.F.5.21.1. Argumenta mediante el modelo estándar, que los protones y neutrones no son partículas elementales, analizando las características (masa, carga, espín) de las partículas elementales del átomo, distinguiendo partículas reales: leptones (electrón, neutrino del electrón, muon,</p>



<p>strange, bottom y top), hadrones (bariones formados por tres quarks, mesones formados por pares quark-antiquark) y el efecto de las cuatro fuerzas fundamentales (electromagnética, nuclear fuerte y débil), mediante partículas virtuales o “cuantos del campo de fuerza” (gravitones, fotones, gluones y bosones) distinguiendo en estos últimos al bosón de Higgs.</p>	<p>estándar todas las partículas y fuerzas se describen por medio de campos (de la partícula o fuerza) cuantizados y que sus — cuantos— no tienen masa, y relacionar la obtención de la masa con el campo de Higgs.</p>	<p>neutrino del muon, tau y neutrino del tau), quarks (up, down, charm, strange, bottom y top), hadrones (bariones formados por tres quarks, mesones formados por pares quark-antiquark) y el efecto de las cuatro fuerzas fundamentales (electromagnética, nuclear fuerte y débil), mediante partículas virtuales o “cuantos del campo de fuerza” (gravitones, fotones, gluones y bosones) distinguiendo en estos últimos al bosón de Higgs.</p>
<p>CE.CN.F.5.22. Argumenta el modelo estándar “Lambda-CDM” como una explicación a todo lo observado en el universo, a excepción de la gravedad, la materia y energía oscura, las características y efectos de estas últimas (al tener un mayor porcentaje de presencia en el universo).</p>	<p>CN.F.5.5.14. Discutir sobre el modelo estándar y reconocer que explica todo lo que se observa hasta ahora en el universo, excluyendo a la gravedad, la materia oscura y la energía oscura.</p>	<p>Argumenta el modelo estándar “Lambda-CDM” como una explicación a todo lo observado en el universo, a excepción de la gravedad, materia, energía oscura, las características y los efectos de estas últimas. (Ref. I.CN.F.5.22.1.).</p>



CURRÍCULO PRIORIZADO

NIVEL DE BACHILLERATO GENERAL UNIFICADO

ÁREA DE CONOCIMIENTO: EDUCACIÓN CULTURAL Y ARTÍSTICA		
OBJETIVOS DEL ÁREA POR NIVEL BACHILLERATO		
<p>OG.ECA.1. Valorar las posibilidades y limitaciones de materiales, herramientas y técnicas de diferentes lenguajes artísticos en procesos de interpretación y/o creación de producciones propias.</p> <p>OG.ECA.2. Respetar y valorar el patrimonio cultural tangible e intangible, propio y de otros pueblos, como resultado de la participación en procesos de investigación, observación y análisis de sus características, y así contribuir a su conservación y renovación.</p> <p>OG.ECA.3. Considerar el papel que desempeñan los conocimientos y habilidades artísticos en la vida personal y laboral, y explicar sus funciones en el desempeño de distintas profesiones.</p> <p>OG.ECA.4. Asumir distintos roles y responsabilidades en proyectos de interpretación y/o creación colectiva, y usar argumentos fundamentados en la toma de decisiones, para llegar a acuerdos que posibiliten su consecución.</p> <p>OG.ECA.5. Apremiar de manera sensible y crítica los productos del arte y la cultura, para valorarlos y actuar, como público, de manera personal, informada y comprometida.</p> <p>OG.ECA.6. Utilizar medios audiovisuales y tecnologías digitales para el conocimiento, el disfrute y la producción de arte y cultura.</p> <p>OG.ECA.7. Crear productos artísticos que expresen visiones propias, sensibles e innovadoras, mediante el empleo consciente de elementos y principios del arte.</p> <p>OG.ECA.8. Explorar su mundo interior para ser más consciente de las ideas y emociones que suscitan las distintas producciones culturales y artísticas, y las que pueden expresar en sus propias creaciones, manifestándolas con convicción y conciencia.</p>		
CRITERIO DE EVALUACIÓN	DCD POR ÁREA DE CONOCIMIENTO PRIORIZADO (APRENDIZAJES IMPRESCINDIBLES)	INDICADOR DE EVALUACIÓN
CE.ECA.5.1. Investiga y expresa puntos de vista sobre las manifestaciones artísticas y culturales, interpretando sus usos y funciones en la vida de las personas y las sociedades, y mostrando una actitud de interés y receptividad hacia las opiniones ajenas.	<p>ECA.5.3.5. Identificar y describir distintos tipos de manifestaciones y productos culturales y artísticos utilizando un lenguaje técnico, expresando puntos de vista personales, y mostrando una actitud de escucha y receptividad hacia las opiniones de otras personas.</p> <p>ECA.5.3.6. Reconocer y explicar diferentes maneras de entender y representar una idea, un sentimiento o una emoción en obras y manifestaciones artísticas y culturales de distintos momentos históricos y de diversas culturas.</p> <p>ECA.5.3.7. Analizar y valorar producciones artísticas y eventos culturales usando criterios técnicos y reconociendo las emociones que estos suscitan, y escribir críticas o comentarios</p>	<p>Reconoce los elementos, personajes, símbolos, técnicas e ideas principales de producciones artísticas de distintas épocas y culturas, (I.2., S.3.) Ref: I.ECA.5.1.1.</p> <p>Identifica la presencia de las mujeres en algunas manifestaciones culturales y artísticas, y describe sus funciones (autoras, intérpretes, directoras, artesanas, presentes como motivo de representación, etc.). (I.4., S.2.) Ref: I.ECA.5.1.2.</p>

	<p>para un periódico escolar, un blog personal o colectivo, una red social, etc., adecuando el lenguaje al medio utilizado.</p> <p>ECA.5.3.9. Buscar información sobre distintas formas de expresión en el arte contemporáneo (arte de acción, body art, instalaciones, happening, video arte, acción poética, performance, etc.) y elaborar una presentación o cartel (impreso o digital) que reúna los datos más importantes y algunas imágenes o videos ilustrativos.</p>	<p>Investiga con autonomía manifestaciones culturales y artísticas de distintas épocas y contextos, y utiliza adecuadamente la información recogida de diferentes fuentes, en la elaboración de críticas escritas, usando un lenguaje apropiado. (I.2., J.3.) Ref: I.ECA.5.1.3.</p>
<p>CE.ECA.5.2. Reconoce obras de diferentes artistas (femeninas y masculinos) y manifestaciones culturales del presente y del pasado, valorando la diversidad y la coexistencia de distintas formas de expresión, y colabora en su conservación y renovación.</p>	<p>ECA.5.3.1. Investigar, analizar y comparar los recursos usados por artistas compositores, coreógrafos, dramaturgos, etc. para comunicar determinadas ideas, temas o conceptos (la naturaleza, eventos históricos, problemáticas sociales, optimismo, pesimismo, etc.) y para despertar emociones o sentimientos (alegría, tristeza, tensión, ira, etc.) en los oyentes o espectadores, y crear presentaciones multimedia que ilustren cómo se consigue el efecto deseado en cada forma de expresión artística.</p>	<p>Observa producciones artísticas (artes visuales, cine, publicidad, fotografía, música, teatro, etc.) para expresar ideas y para generar emociones, y crea presentaciones, para explicar o aplicar lo aprendido durante los procesos de observación. (S.3., I.1.) Ref: I.ECA.5.2.1.</p>
<p>CE.ECA.5.3. Planifica, desarrolla y evalúa individualmente y en grupo procesos de creación artística en los que se expresen, comuniquen y representen ideas, vivencias y emociones.</p>	<p>ECA.5.1.1. Realizar producciones artísticas (una canción, un dibujo, una escultura, un monólogo, una instalación, etc.) a partir de temas de interés personal o social, cuestionamientos, preocupaciones o ideas relevantes para la juventud.</p> <p>ECA.5.1.2. Autoevaluarse durante los procesos de creación artística usando criterios técnicos, reconociendo las propias emociones y realizando los ajustes necesarios para lograr el producto deseado.</p> <p>ECA.5.1.7. Identificar un ámbito o forma de expresión artística de interés (cerámica, joyería, mimo, percusión corporal, video arte, etc.), utilizar recursos para el autoaprendizaje (libros, videos, aprendizaje entre pares, consulta a especialistas) y aplicar los conocimientos y habilidades adquiridos en la creación de un pequeño proyecto o producto artístico.</p>	<p>Organiza de manera coherente un proceso de creación artística y hace un esfuerzo por mantener sus fases, realizando los ajustes necesarios cuando se presentan problemas. (J.4., S.4.) Ref: I.ECA.5.3.1.</p> <p>Argumenta razonadamente el proceso seguido en la elaboración de una producción artística o en la organización de un evento cultural, valora y autoevalúa su propio trabajo.(I.1.,J.) Ref: I.ECA.5.3.2.</p> <p>Desarrolla una nueva destreza como resultado de un proceso de autoaprendizaje, utilizando fuentes seleccionadas por el estudiante. (I.4., S.3.) Ref: I.ECA.5.3.3.</p>



<p>ECA.5.2.1. Seleccionar, ensayar e interpretar obras musicales y escénicas (teatro, musicales, títeres, danza, ópera, etc.) asumiendo distintos roles (actor, director, escenógrafo, etc.) y contribuyendo a la consecución del resultado esperado.</p> <p>ECA.5.2.3. Diseñar y desarrollar pequeños proyectos artísticos colectivos centrados en un tema de interés individual o social (discriminación, contaminación sonora, género, etc.) previendo todas las fases del proceso, desde su creación hasta su difusión y presentación.</p> <p>ECA.5.2.5. Documentar, con fotografías, dibujos, registros sonoros o audiovisuales, los procesos creativos y las exposiciones o representaciones colectivas realizadas, y crear catálogos, programas radiofónicos, cortos u otros productos que den cuenta de los mismos.</p> <p>ECA.5.2.6. Participar en las distintas fases del proceso creativo (identificar un tema, investigar, explorar opciones, seleccionar y desarrollar ideas, recibir críticas, revisar y perfeccionar, interpretar o exponer), crear una obra original (de danza, música, escultura, pintura, cine, etc.), presentarla y debatir los resultados con la audiencia, con un artista invitado, un crítico u otro especialista.</p>	<p>Conoce las técnicas, recursos de los distintos lenguajes artísticos para expresar ideas, sentimientos y emociones. (I.2., S.3.)Ref: I.ECA.5.3.4.</p> <p>Asume el trabajo compartido con responsabilidad, respetando las intervenciones y aportaciones de los demás, y colaborando en la elaboración de un proyecto artístico colectivo, desde la idea inicial hasta su conclusión. (S.1., S.4.) Ref: I.ECA.5.3.5.</p> <p>Selecciona los recursos más adecuados (fotografía, presentaciones multimedia, documentos escritos, videos, etc.) para documentar los procesos de creación artística. (I.3., S.3.) Ref: I.ECA.5.3.6.</p>
--	---

<p>CE.ECA.5.4. Valora el uso de medios audiovisuales y recursos tecnológicos en la creación artística, y utiliza estos medios para la creación, producción y difusión de obras propias.</p>	<p>ECA.5.1.9. Elaborar un portafolio digital que reúna una muestra de las creaciones artísticas propias o en las que ha participado el estudiante y añadir una breve explicación, valoración o comentario sobre cada una de las obras.</p> <p>ECA.5.3.11. Investigar sobre los procesos formativos para dedicarse profesionalmente a distintos ámbitos del arte o la cultura y sobre la vida y el trabajo de algunos profesionales y elaborar videos con entrevistas breves o documentales que ilustren distintas opciones.</p> <p>ECA.5.3.12. Reconocer los materiales, las herramientas y las técnicas del grafiti y otras formas de arte urbano mediante la observación del entorno cotidiano o fotografías de estas representaciones en las ciudades, y crear una exposición virtual de imágenes relacionadas con el tema.</p>	<p>Selecciona, y reúne muestras significativas de las producciones realizadas en un portafolio, u otro recurso digital adecuado para presentar y reflexionar sobre las creaciones artísticas propias. (I.4., S.3.) Ref: I.ECA.5.4.1.</p> <p>Utiliza diferentes recursos audiovisuales y tecnológicos en la elaboración de catálogos de profesiones relacionadas con el arte y la cultura, la producción de audiovisuales en las que algunos profesionales ofrezcan testimonios sobre su trabajo. (I.3., S.3.) Ref: I.ECA.5.4.2.</p> <p>Reconoce el papel que desempeñan las tecnologías de la información y la comunicación a la hora de crear, almacenar, distribuir y acceder a manifestaciones culturales y artísticas. (I.1., I.3., S.3.) Ref: I.ECA.5.4.2.</p>
---	--	---

CURRÍCULO PRIORIZADO
NIVEL DE BACHILLERATO GENERAL UNIFICADO

ÁREA DE CONOCIMIENTO: EDUCACIÓN FÍSICA		
OBJETIVOS DEL ÁREA POR SUBNIVEL:		
<p>OG.EF.1. Participar autónomamente en diversas prácticas corporales, disponiendo de conocimientos (corporales, conceptuales, emocionales, motrices entre otros) que le permitan hacerlo de manera saludable, segura y placentera a lo largo de su vida.</p> <p>OG.EF.2. Asociar y transferir conocimientos de otros campos disciplinares, para optimizar su desempeño en las prácticas corporales.</p> <p>OG.EF.3. Resolver de manera eficaz las situaciones presentes en las prácticas corporales (deportes, danzas, juegos, entre otras), teniendo claridad sobre sus objetivos, lógicas e implicaciones, según los niveles de participación en los que se involucre (recreativo, federativo, de alto rendimiento, etc.).</p> <p>OG.EF.4. Profundizar en el desarrollo psicomotriz y la mejora de la condición física de modo seguro y saludable, de acuerdo a las necesidades individuales y colectivas del educando en función de las prácticas corporales que elija.</p> <p>OG.EF.5. Posicionarse críticamente frente a los discursos y representaciones sociales sobre cuerpo y salud, para tomar decisiones acordes a sus intereses y necesidades.</p> <p>OG.EF.6. Utilizar los aprendizajes adquiridos en Educación Física para tomar decisiones sobre la construcción, cuidado y mejora de su salud y bienestar, acorde a sus intereses y necesidades.</p> <p>OG.EF.7. Acordar y consensuar con otros para compartir prácticas corporales, reconociendo y respetando diferencias individuales y culturales.</p> <p>OG.EF.8. Participar de manera segura, placentera, saludable y sustentable en prácticas corporales en diversos contextos/ambientes, asegurando su respeto y preservación</p> <p>OG.EF.9. Reconocer que los sentidos y significados de las prácticas corporales enriquecen el patrimonio cultural y favorecen la construcción de la identidad del estado ecuatoriano.</p>		
CRITERIO DE EVALUACIÓN	DCD POR ÁREA DE CONOCIMIENTO PRIORIZADO (APRENDIZAJES IMPRESCINDIBLES)	INDICADOR DE EVALUACIÓN

<p>CE.EF.5.1 Participa en diferentes juegos reconociéndolos como manifestaciones sociales, históricas y culturales con impacto en las dimensiones social, motriz, afectiva y cognitiva del sujeto, según el contexto de origen de la práctica, construyendo diversas estrategias y tácticas colectivas, a partir de la identificación de los requerimientos, su competencia motriz, las diferencias entre los participantes, la importancia de la comunicación, la cooperación, las potencialidades, dificultades y valores del trabajo en equipo, transfiriendo estos conocimientos a acciones cotidianas.</p>	<p>EF.5.1.1. Reconocer a los juegos como manifestaciones constantes en la historia del hombre y relacionarlas con sus contextos de origen, su cultura específica y los sentidos y significados que le permiten a sus participantes convertirlos en una posible práctica recreativa.</p> <p>EF.5.1.2. Reconocer cómo impactan los juegos en las diferentes dimensiones del sujeto, en la social (como facilitador de relaciones interpersonales), en la motriz (su influencia como motivador en el desarrollo de las capacidades coordinativas y condicionales), en la afectiva (la presencia de las emociones al jugar), en la cognitiva (en la toma de decisiones a la hora de resolver los problemas que le presenta el juego), etc.</p> <p>EF.5.1.3. Identificar y participar de juegos modificados (de bate y campo, de cancha dividida, de blanco y diana y de invasión), cooperativos (como categoría que involucra otros juegos), reconociendo diferencias y similitudes con prácticas deportivas y maneras en que participa/juega para alcanzar sus objetivos, utilizando tácticas y estrategias posibles y realizando adecuaciones que considere necesarias.</p> <p>EF.5.1.5 Participar de juegos colectivos reconociendo la importancia del trabajo en equipo (posibilidades y dificultades), de cooperar y oponerse y el papel de la comunicación motriz entre los jugadores, para resolver diferentes situaciones de juego y alcanzar sus objetivos</p> <p>EF.5.5.4. Reconocer el impacto de las representaciones sociales sobre el “lo femenino” y “lo masculino” en la constitución de la identidad corporal, para analizar críticamente sus sentidos y significados como facilitadores u obstaculizadores de la construcción de la competencia motriz.</p> <p>EF.5.6.4. Reconocer la importancia de las diferencias individuales durante la participación en diferentes prácticas corporales, para identificar las maneras más saludables de alcanzar objetivos personales.</p>	<p>I.EF.5.1.1. Establece relaciones entre diferentes juegos, sus contextos de origen, los sentidos y significados que le otorgan los participantes durante su participación y el impacto en la construcción de la identidad corporal y las dimensiones social, cognitiva, motriz y afectiva de los sujetos.</p> <p>I.EF.5.1.2. Participa en diferentes juegos reconociendo las diferencias individuales, su competencia motriz y la necesidad de cooperar con pares, identificando las dificultades y posibilidades que representa trabajar en equipo.</p> <p>I.EF.5.1.3. Elabora estrategias y tácticas colectivas que le permitan alcanzar el objetivo del juego antes que su adversario y reconocer el valor del trabajo en equipo antes y durante su participación en juegos, a partir del reconocimiento de las diferencias individuales.</p>
---	--	--

<p>CE.EF.5.2 Participa en prácticas gimnásticas sistemáticas, diferenciándolas de las deportivas, partiendo de la identificación de las demandas de la práctica y la construcción de ejercicios básicos, que mejoren de manera saludable su condición física, su dominio corporal, el manejo de objetos, su respiración y postura y le permitan alcanzar sus objetivos.</p>	<p>EF.5.2.1. Reconocer la diferencia entre las prácticas gimnásticas como prácticas sistemáticas (para mejorar la condición física: capacidades coordinativas y condicionales, flexibilidad, velocidad, resistencia y fuerza) y la práctica gimnástica como práctica deportiva (aeróbica, artística, rítmica, acro-sport, entre otras) para poder elegir cómo realizarlas de manera consciente, segura y saludable.</p> <p>EF.5.2.2. Reconocer la necesidad de mejorar de modo saludable la condición física (capacidad que tienen los sujetos para realizar actividad física) para favorecer la participación en diferentes prácticas corporales, así como en acciones cotidianas.</p> <p>EF.5.2.3. Construir ejercicios que mejoren la condición física y elaborar entrenamientos básicos para ponerlos en práctica, tomando como punto de partida su estado de inicio y las prácticas corporales hacia las cuales están orientados.</p> <p>EF.5.2.5. Reconocer posibilidades de dominio corporal en la ejecución de movimientos y manejo de objetos durante las prácticas gimnásticas, para mejorarlos de manera consciente, segura y saludable.</p> <p>EF.5.5.1. Percibir y tomar conciencia de su estado corporal (respiración, postura temperatura, acciones musculares, posiciones, otros) en movimiento y en reposo, durante la realización de prácticas corporales para mejorar la participación consciente.</p> <p>EF.5.5.3. Reconocer percepciones y sensaciones favorecedoras y obstaculizadoras del deseo de moverse (dolor, fatiga, entusiasmo, placer, entre otras) para tomar decisiones personales que colaboren con la participación sistemática en prácticas corporales.</p> <p>EF.5.6.1. Identificar las demandas de las prácticas corporales para mejorar la condición física de base y el logro de los objetivos personales.</p> <p>EF.5.6.6. Elaborar y poner en práctica planes básicos de trabajo propios, para mejorar la condición física de partida en función de los objetivos a alcanzar, los conocimientos sobre las actividades pertinentes para hacerlo y los cuidados a tener en cuenta para minimizar riesgos y optimizar resultados positivos.</p>	<p>I.EF.5.2.1. Mejora su condición física de manera segura, sistemática y consciente a partir de la construcción de ejercicios y planes básicos, en función de los objetivos a alcanzar.</p> <p>I.EF.5.2.3. Establece diferencias entre las prácticas gimnásticas y las prácticas deportivas, reconociendo las demandas de las mismas y la necesidad de mejorar su condición física para participar en ellas de manera segura, placentera y consciente.</p>
---	--	---



<p>CE.EF.5.3 Produce creaciones escénicas combinando diferentes prácticas corporales expresivo-comunicativas (acrobacias, danzas, teatro, gimnasia, entre otras), a partir de la identificación de sus requerimientos (motores, emocionales, cognitivos, entre otros), reconociéndolas como producciones socioculturales valiosas para diversos contextos, con sentido para las personas que las practican.</p>	<p>EF.5.3.4. Identificar y producir creaciones escénicas colectivas, vinculando más de una práctica corporal (como lo hacen el circo, la murga, los carnavales, entre otras), para crear y comunicar mensajes.</p> <p>EF.5.6.1. Identificar las demandas de las prácticas corporales para mejorar la condición física de base y el logro de los objetivos personales.</p> <p>EF.5.3.3. Identificar los requerimientos (motores, emocionales, cognitivos, entre otros) que presentan diferentes prácticas expresivo-comunicativas y vincularlos con sus características (pasos básicos, música, duración, coreografía), para tomar decisiones sobre los modos de participación en ellas según los objetivos individuales y colectivos.</p> <p>EF.5.5.5. Reconocer la influencia de las percepciones de sí y de las demás personas sobre el propio desempeño, para analizarlas críticamente y construir posibilidades de participación.</p>	<p>I.EF.5.3.1. Combina prácticas corporales expresivo-comunicativas reconociendo las demandas, los sentidos y significados para los protagonistas, durante la comunicación e intercambio de mensajes corporales.</p> <p>I.EF.5.3.2. Participa en la construcción de creaciones escénicas colectivas, reconociendo a las prácticas corporales expresivo-comunicativas como producciones valiosas para la cultura, los contextos y los sujetos.</p>
<p>CE.EF.5.4 Construye como protagonista y/o espectador espacios de trabajo colectivo respetuosos, que favorezcan la creación de nuevas formas de bailar a partir del reconocimiento de las características de diferentes danzas convencionales (pasos básicos, coreografías, etc.) y la utilización de acciones y secuencias con intencionalidad expresiva.</p>	<p>EF.5.3.2. Explorar e identificar diferentes tipos de danzas (tradicionales, populares, contemporáneas, entre otras), sus pasos básicos y sus coreografías y las posibilidades de crear nuevas y propias formas de bailar y expresarse corporalmente.</p> <p>EF.5.3.5. Crear acciones y secuencias motrices utilizando diferentes recursos expresivos (intencionalidad expresiva de diferentes movimientos, según tiempo y espacio: lento- rápido, simultáneo-alternado, continuo-discontinuo, atrás-adelante, otros), desde la necesidad propia de manifestarse mediante el lenguaje corporal para enriquecer las posibilidades de comunicación individual y colectiva.</p> <p>EF.5.3.6. Diferenciar los roles de espectadores y protagonistas, construyendo maneras de participación respetuosa en ambos, para transferirlas a situaciones en la vida cotidiana.</p> <p>EF.5.6.1. Identificar las demandas de las prácticas corporales para mejorar la condición física de base y el logro de los objetivos personales.</p>	<p>I.EF.5.4.1. Construye colectivamente espacios de trabajo respetuosos que le posicionen como protagonista y/o espectador y que favorezcan la creación de manifestaciones no estereotipadas ni hegemónicas, mediante el lenguaje corporal.</p> <p>I.EF.5.4.2. Crea nuevas formas de bailar, utilizando acciones y secuencias con intencionalidad expresiva, y las diferencias de las danzas convencionales, a partir de las demandas que le generan cada una.</p>

<p>CE.EF.5.5 Participa en diferentes prácticas deportivas, de manera segura, eficaz y colaborativa, comprendiendo las posibilidades de acción que permiten los reglamentos, realizando los ajustes individuales, colectivos y contextuales (técnicos, tácticos, estratégicos y corporales) necesarios en el trabajo de equipo para lograr los objetivos, identificando la lógica interna, valorando el juego limpio y percibiendo las sensaciones que favorecen u obstaculizan su desempeño y participación dentro y fuera de la institución educativa.</p>	<p>EF.5.4.1. Participar en diversas prácticas deportivas (individuales, colectivas, abiertas, cerradas, de contacto, entre otras) reconociendo sus diferencias según los ámbitos en que se practican (recreativo, amateur, federativo, alto rendimiento, entre otros), sus objetivos y los modos de alcanzarlos, para poder elegirlos, apropiarlos y continuar practicándolos a lo largo de sus vidas.</p> <p>EF.5.4.2. Participar en prácticas deportivas comprendiendo la lógica interna (principios y acciones tácticas) de cada una y realizando ajustes técnicos, tácticos y estratégicos, en función de las reglas y requerimientos (motores, emocionales, cognitivos, sociales) para su resolución eficaz y confortable.</p> <p>EF.5.4.5. Reconocer la importancia del trabajo en equipo, la ayuda y la cooperación (como requisito para la oposición), para lograr el objetivo de las prácticas deportivas y poder participar en ellas de manera segura y saludable dentro y fuera del colegio.</p> <p>EF.5.4.6. Participar en diferentes prácticas deportivas utilizando diferentes acciones técnicas y tácticas que favorezcan la continuidad del juego, reconociendo que las ejecuciones técnicas y respuestas tácticas cobran sentido en los contextos de juego (y en función del reglamento).</p> <p>EF.5.4.8. Reconocer los valores del juego limpio (en función del respeto a los acuerdos y reglas) y participar en prácticas deportivas en coherencia con ellos, para transferir esos valores a situaciones cotidianas.</p> <p>EF.5.4.9. Comprender la necesidad de una preparación física adecuada y coherente con las prácticas deportivas, en función de sus objetivos (recreativo, federativo, de alto rendimiento) y requerimientos motrices, para minimizar los riesgos de lesiones y optimizar el desempeño seguro en el deporte de que se trate.</p> <p>EF.5.5.3. Reconocer percepciones y sensaciones favorecedoras y obstaculizadoras del deseo de moverse (dolor, fatiga, entusiasmo, placer, entre otras), para tomar decisiones personales que colaboren con la participación sistemática en prácticas corporales.</p> <p>EF.5.6.1. Identificar las demandas de las prácticas corporales para mejorar la condición física de base y el logro de los objetivos personales.</p>	<p>I.EF.5.5.1. Participa en diferentes prácticas deportivas, de manera segura, eficaz y colaborativa, comprendiendo la lógica interna de cada una y las posibilidades de acción que permiten los reglamentos.</p> <p>I.EF.5.5.2. Participa en diferentes prácticas deportivas, realizando ajustes individuales, colectivos y contextuales (técnicos, tácticos, estratégicos y corporales) necesarios en el trabajo de equipo, percibiendo las sensaciones que le favorecen u obstaculizan el alcance de los objetivos.</p> <p>I.EF.5.5.3. Realiza prácticas deportivas reconociendo los beneficios que pueden aportar a su salud y a su condición física, valorando el juego limpio y percibiendo las sensaciones que favorecen u obstaculizan su desempeño y participación dentro y fuera de la institución educativa.</p>
---	---	---



	EF.5.6.3. Reconocer los beneficios que la actividad física puede aportar a su salud y su condición física, como un estado que puede mejorarse o deteriorarse en función del tipo y pertinencia de las actividades físicas y prácticas corporales que realiza.	
CE.EF.5.6 Percibe y toma conciencia sobre su competencia motriz, su estado corporal en movimiento y/o en reposo, las sensaciones y percepciones ligadas al deseo de moverse y a la decisión de mejorar su participación consciente en prácticas corporales individuales y con otras personas.	EF.5.5.1. Percibir y tomar conciencia de su estado corporal (respiración, postura, temperatura, acciones musculares, posiciones, otros) en movimiento y en reposo, durante la realización de prácticas corporales para mejorar la participación consciente. EF.5.5.3. Reconocer percepciones y sensaciones favorecedoras y obstaculizadoras del deseo de moverse (dolor, fatiga, entusiasmo, placer, entre otras) para tomar decisiones personales que colaboren con la participación sistemática en prácticas corporales.	I.EF.5.6.1. Mejora su participación consciente y construye competencia motriz en diferentes prácticas corporales, a partir de percibir su estado corporal en movimiento y/o en reposo. I.EF.5.6.2. Explicita las percepciones y sensaciones (dolor, fatiga, entusiasmo, placer, entre otras) que favorecen u obstaculizan su deseo de moverse y la construcción de su competencia motriz, influyendo en la toma de decisiones sobre su participación en prácticas corporales individuales y colectivas.
CE.EF.5.7 Analiza el impacto que producen las etiquetas sociales, los modelos estéticos, los movimientos estereotipados y los sentidos sociales de lo "femenino" y "masculino" en la construcción de la identidad corporal, la competencia motriz, la singularidad de los sujetos, su deseo y su potencial de moverse.	EF.5.5.6. Analizar críticamente los vínculos entre los intereses y valores que portan los modelos estéticos hegemónicos y estereotipos de movimientos en relación a la singularidad de los sujetos y sus contextos. EF.5.5.4. Reconocer el impacto de las representaciones sociales sobre el "lo femenino" y "lo masculino" en la constitución de la identidad corporal, para analizar críticamente sus sentidos y significados como facilitadores u obstaculizadores de la construcción de la competencia motriz.	I.EF.5.7.2. Explicita la influencia que las etiquetas sociales, los modelos estéticos, las percepciones sobre la propia imagen y los movimientos estereotipados tienen sobre la singularidad de los sujetos y la construcción de su identidad corporal.

<p>CE.EF.5.8 Realiza diferentes prácticas corporales, comprendiendo las relaciones complejas entre ellas y la salud, reconociendo las demandas, los objetivos a alcanzar, la importancia del cuidado personal, comunitario y ambiental y los beneficios de realizarlas de manera pertinente.</p>	<p>EF.5.6.1. Identificar las demandas de las prácticas corporales para mejorar la condición física de base y el logro de los objetivos personales. EF.5.6.3. Reconocer los beneficios que la actividad física puede aportar a su salud y su condición física, como un estado que puede mejorarse o deteriorarse en función del tipo y pertinencia de las actividades físicas y prácticas corporales que realiza. EF.5.6.7. Reconocer la importancia del cuidado personal, comunitario y ambiental (seguridad e higiene) antes, durante y luego de la realización de diferentes prácticas corporales, para favorecer que la participación sea segura, saludable y placentera.</p>	<p>I.EF.5.8.1. Identifica las demandas de las prácticas corporales y las relaciona con el impacto en la salud, asumiendo una actitud crítica y reflexiva sobre sus propias prácticas cuidando de sí, de pares y del ambiente. I.EF.5.8.2. Plantea objetivos personales de mejora de su condición física, a partir de la identificación de los beneficios que, una determinada actividad física realizada pertinentemente, suponen para su salud.</p>
<p>CE.EF.5.9. Participa en diferentes prácticas corporales de manera sistemática, saludable y reflexiva, construyendo planes de trabajo pertinentes y reconociendo la importancia de las diferencias individuales y de los controles médicos (dentro y fuera del colegio).</p>	<p>EF.5.6.4. Reconocer la importancia de las diferencias individuales durante la participación en diferentes prácticas corporales, para identificar las maneras más saludables de alcanzar objetivos personales. EF.5.6.5. Reconocer la importancia de los controles médicos previos y posteriores a la realización de prácticas corporales sistemáticas, como promotores de condiciones de participación responsable y saludable. EF.5.6.6. Elaborar y poner en práctica planes básicos de trabajo propios, para mejorar la condición física de partida en función de los objetivos a alcanzar, los conocimientos sobre las actividades pertinentes para hacerlo y los cuidados a tener en cuenta para minimizar riesgos y optimizar resultados positivos.</p>	<p>I.EF.5.9.1. Realiza prácticas corporales de manera sistemática, saludable y reflexiva, tomando en consideración las diferencias individuales y los controles médicos. I.EF.5.9.2. Construye planes de trabajo físico básicos, teniendo en cuenta los resultados de los controles médicos.</p>

CURRÍCULO PRIORIZADO
NIVEL DE BACHILLERATO GENERAL UNIFICADO

ENGLISH AS A FOREIGN LANGUAGE AREA:		
CURRICULAR OBJECTIVES OF THE ENGLISH AS A FOREIGN LANGUAGE AREA FOR SUBNIVEL BACHILLERATO GENERAL UNIFICADO		
<p>O.EFL 5.1 Encounter socio-cultural aspects of their own and other countries in a thoughtful and inquisitive manner, maturely, and openly experiencing other cultures and languages from the secure standpoint of their own national and cultural identity.</p> <p>O.EFL 5.2 Draw on this established propensity for curiosity and tolerance towards different cultures to comprehend the role of diversity in building an intercultural and multinational society.</p> <p>O.EFL 5.3 Access greater flexibility of mind, creativity, enhanced linguistic intelligence, and critical thinking skills through an appreciation of linguistic differences. Enjoy an enriched perspective of their own L1 and of language use for communication and learning.</p> <p>O.EFL 5.4 Deploy a range of learning strategies, thereby increasing disposition and ability to independently access further (language) learning and practice opportunities. Respect themselves and others within the communication process, cultivating habits of honesty and integrity into responsible academic behavior.</p> <p>O.EFL 5.5 Directly access the main points and important details of up-to-date English language texts, such as those published on the web, for professional or general investigation, through the efficient use of ICT and reference tools where required.</p> <p>O.EFL 5.6 Through selected media, participate in reasonably extended spoken or written dialogues with peers from different L1 backgrounds on work, study, or general topics of common interest, expressing ideas and opinions effectively and appropriately.</p> <p>O.EFL 5.7 Interact quite clearly, confidently, and appropriately in a range of formal and informal social situations with a limited but effective command of the spoken language (CEFR B1 level)</p>		
EVALUATION CRITERIA	PERFORMANCE CRITERIA (MANDATORY LEARNING)	INDICATORS FOR THE PERFORMANCE CRITERIA
CURRICULAR THEAD 1: COMMUNICATION AND CULTURAL AWARENESS		
CE.EFL.5.1. Display an understanding of the integrity of different cultures by sharing experiences and by participating in class activities and discussions in a way that shows empathy and respect for others	<p>EFL 5.1.1. Display an understanding of the relationship between the practices and perspectives of different cultures by recognizing and sharing cross-cultural experiences and ideas.</p> <p>EFL 5.1.2. Demonstrate mindfulness, empathy, tolerance and an overall respect for the integrity of cultures in daily classroom activities</p>	I.EFL.5.1.1. Learners can demonstrate an understanding of the integrity of different cultures by sharing experiences and by participating in class activities and discussions in a way that shows empathy and respect for others. (I.3, S.1, S.2, J.1, J3)



CE.EFL.5.2. Demonstrate an ability to discuss culture by analyzing cultural products and referents from Ecuador and other countries while making informed choices about and taking action on issues of prejudice and discrimination.	EFL 5.1.3. Find parallels between Ecuadorian cultural and political referents and those of other countries by talking about holidays, symbols, customs and schooling. EFL 5.1.6. Demonstrate an ability to make informed choices about and take action on issues of prejudice and discrimination.	Learners can exhibit an ability to discuss culture from Ecuador and other countries while making informed choices about and taking action on issues of prejudice and discrimination. REF I.EFL.5.2.1 (I.1, I2, S2, J1, J3) I.FL.5.2.1
CE.EFL.5.3. Interpret cultural and language patterns in English, including nonverbal communication, and apply them in appropriate contexts.	EFL 5.1.7. Interpret and demonstrate knowledge of nonverbal and oral communication features by applying them in appropriate contexts. (Example: use of stress, intonation, pace, etc.)	Learners can interpret and demonstrate knowledge of nonverbal communication and oral communication by applying them in appropriated contexts.I.EFL.5.3.1. (I3, I4, S1, S2)
CE.EFL.5.4. Communicate effectively using a variety of media and formats, including ICT, by saying things in alternative ways and applying self-correcting and self-monitoring strategies when needed.	EFL 5.1.8 Discover and employ alternative ways of saying things in social and classroom interactions. EFL 5.1.9 Communicate information and ideas effectively to diverse audiences using a variety of media and formats. EFL 5.1.11. Apply self-correcting and self-monitoring strategies in social and classroom interactions by adjusting presentation and language production to effectively express opinions and make evaluations. (Example: asking questions, starting over, rephrasing, exploring alternative pronunciations, etc.)	I.EFL.5.4.1. Learners can communicate effectively using a variety of media and formats, including ICT, by saying things in alternative ways and applying self-correcting and self-monitoring strategies when needed (I1, I.3, J.4)
CURRICULAR THEAD 2: ORAL COMMUNICATION		

<p>CE.EFL.5.5. Listening for Meaning: Identify the main idea in a variety of audio recordings (e.g., interviews, radio ads, news reports, etc.) and deduce the meanings of unfamiliar phrases and words in familiar contexts, provided speech is clear and visuals help support meaning.</p>	<p>EFL 5.2.1 Deduce the meanings of unfamiliar phrases and words from a context containing familiar elements. (Example: colloquial greetings, exclamations, interjections, etc.)</p> <p>EFL 5.2.2 Identify the main idea and some details of recorded news reports, documentaries and interviews reporting on seasonal festivities, environmental issues, food and international customs, climate, weather, etc., where the visuals support the commentary.</p> <p>EFL 5.2.5 Understand the main idea of radio and audio recordings on subjects of personal interest, provided speech is clear.</p>	<p>I.EFL.5.5.1. Learners can identify the main idea in a variety of audio recordings (e.g., interviews, radio ads, news reports, etc.) and deduce the meanings of unfamiliar phrases and words in familiar contexts where speech is clear and visuals help support meaning. (I.3, I.4)</p>
<p>CE.EFL.5.6. Listening for Information: Deal with practical, everyday communication demands in familiar social and academic contexts, including following directions in virtual or face to face class activities and identifying main ideas in other curricular subjects when given sufficient support.</p>	<p>EFL 5.2.3. Follow main ideas in topics covered in other curricular subjects with the help of visual support, using concepts and vocabulary that have been studied in advance.</p> <p>EFL 5.2.4. Follow oral directions in classroom activities and projects and provide directions to peers in selected interactions</p> <p>EFL 5.2.13. Deal with practical, everyday communication demands within familiar contexts, effectively and without undue effort. (Example: meeting people, extending and accepting invitations, exchanging information, giving reasons, asking and answering questions about routines and preferences, etc.)</p>	<p>I.EFL.5.6.1. Learners can deal with practical, everyday communication demands in familiar social and academic contexts, such as following directions in class activities and identifying main ideas in other curricular subjects when given sufficient support. (I.1, I.3, S.1)</p>

CE.EFL.5.7. Production – Accuracy and Intelligibility: Use appropriate vocabulary and language in a variety of oral interactions for a range of audiences and level-appropriate purposes.	EFL 5.2.6 Use new words and expressions which occur in conversations in the personal and educational domains, and make use of such terms and expressions wherever appropriate and necessary.	Learners can communicate clearly and effectively by using new words and expressions wherever appropriate and necessary. Ref. I.EFL.5.7.1. (I.2, I.3, J.2)
CE.EFL.5.8. Interaction – Interpersonal: Respond to and build on other people's ideas in extended conversations on familiar social and academic topics by expressing opinions and feelings and clarifying meaning.	EFL 5.2.9 Build on others' ideas when engaged in pair, group or wholeclass discussions on personal, social, community and academic topics. EFL 5.2.11 Express opinions on abstract topics, such as film and music, and concrete topics, such as personal experiences, while describing one's reactions to them and others' opinions. EFL 5.2.14. Request and provide information and assistance orally for personal, social and academic purposes in order to clarify and extend meaning in spoken interactions.	Learners can respond to and build on other people's ideas on familiar, social and academic topics by expressing opinions and feelings and clarifying meaning. Ref. I.EFL.5.8.1. (I.3, I.4, S.1, J.3, J.4)
CE.EFL.5.9. Production – Fluency: Present information clearly and influence an audience effectively through well-developed arguments in prepared presentations and other forms of oral communication.	EFL 5.2.7. Present information clearly and effectively in a variety of oral forms for a range of audiences and purposes. (Example: summarizing, paraphrasing, personal narratives, research reports, essays, articles, posters, charts and other graphics, etc.)	Learners can present information clearly and effectively in a variety of oral forms for a range of audiences and purposes. Ref. I.EFL.5.9.1. (I.2, I.3, J.2)
CURRICULAR THEAD 3: READING		
CE.EFL.5.10. Find specific information and identify the main points in simple, straight forward texts on subjects of personal interest or familiar academic topics while	EFL 5.3.1. Find specific predictable information in short, simple texts in a range of age-and level-appropriate topics. (Example: biographies, news articles, narratives, memoirs and personal accounts, formal letters and emails, etc.)	Learners can find specific in- formation and identify the main points in simple, straightforward texts on subjects of personal interest or familiar academic topics.REF. I.EFL. 5.10.1. (I.1, I.2, S.2)



making informed decisions about one's own reaction to the text.	EFL 5.3.8. Identify and understand the main points in straightforward texts on subjects of personal interest or familiar academic topics.	
CE.EFL.5.11. Identify and apply a range of reading strategies in order to make texts meaningful and to select information within a text that might be of practical use for one's own academic needs.	EFL 5.3.2. Identify and use reading strategies to make informative and narrative texts comprehensible and meaningful. (Example: skimming, scanning, previewing, reading for main ideas and details, using structural and context clues, cognates, format, sequence, etc.)	Learners can identify and apply a range of reading strategies in order to make texts meaningful and to select information within a text. (I.1, I.2, I.4, S.3) REF. I.EFL.5.11.1.
CE.EFL.5.12. Engage with a variety of digital and print texts and resources by evaluating and detecting complexities and discrepancies in the information in order to find the most appropriate sources to support an idea or argument.	<p>EFL 5.3.4. Find the most important information in print or online sources in order to support an idea or argument. (Example: Internet search engines, online advertising, online or print timetables, web pages, posters, adverts, catalogues, etc.)</p> <p>EFL 5.3.5. Assess, compare and evaluate the quality of written texts and visual presentations using different criteria and ICT tools related to the organization, subject area and purpose of a text. (Examples of text types: editorials, letters to the editor, political speeches, illustrations, charts, advertisements, etc.)</p> <p>EFL 5.3.6. Display an appreciation of the language by interacting and engaging with a variety of digital and print texts and resources and by selecting and evaluating these materials as a means to promote and strengthen literacy skills and language acquisition.</p>	Learners can engage with a variety of digital and print texts and resources by evaluating the information in order to find the most appropriate sources to support an idea or argument. REF. I.EFL.5.12.1. (I.2, I.4, J.3)



CURRICULAR THEAD 4: WRITING		
CE.EFL.5.13. Produce emails, blog posts and other written texts using an effective voice and a variety of appropriate writing styles and conventions.	<p>EFL 5.4.6. Produce emails and blog posts describing personal experiences and feelings.</p> <p>EFL 5.4.9. Use a variety of oral, print and electronic forms for writing to others or for writing for self, applying the conventions of social writing. (Example: notes, invitations, emails, blog entries and comments, notes to self, etc.)</p>	Learners can produce emails, blog posts and other written texts.I.EFL.5.13.1. (I.3, S.3, J.2)
CE.EFL.5.14. Identify, critically evaluate and recommend a variety of potential resources and references, including digital tools that support collaboration and productivity, for educational and academic use.	<p>EFL 5.4.1. Critically evaluate information from references, including those found on the web, and recommend print and digital sources to other learners.</p> <p>EFL 5.4.2. Identify a variety of types and formats of potential resources and the value, purpose and audience of each for use in the educational domain. (Example: audio/video, multimedia, website, database, book, thesaurus, scholarly/popular, current/historical, etc.)</p> <p>EFL 5.4.4. Select and make effective use of a range of digital tools to write, edit, revise and publish written work in a way that supports collaboration, learning and productivity. (Example: image editing, GoogleDrive, infographic makers, audio and video editing, presentation apps, etc.)</p>	I.EFL.5.14.1. Learners can identify, critically evaluate and recommend a variety of potential resources and references, including digital tools that support collaboration and productivity, for educational and academic use. (I.1, I.2, S.3, S.4)

CE.EFL.5.15. Plan and produce well-constructed informational texts by applying the writing process and while demonstrating an ability to justify one's position on an argument through carefully selected information and appropriate language, tone and evidence.	EFL 5.4.7. Use the process of prewriting, drafting, revising, peer editing and proofreading (i.e., "the writing process") to produce well-constructed informational texts.	Learners can produce well-constructed informational texts by applying the writing process. Ref.I.EFL.5.15.1.(I.2, I.3, I.4, S.3, J.1)
CURRICULAR THEAD 5: LANGUAGE THROUGH THE ARTS		
CE.EFL.5.16. Respond to and interpret literary texts, including original stories written by peers, referring to details and literary elements of the text.	EFL 5.5.1. Compare and present personal and formal responses to and interpretations of published literary texts and the works of peers, referring to details and features of the text. (Example: text structure, plot, ideas, events, vocabulary, etc.) EFL 5.5.5. Create original, imaginative stories using appropriate vocabulary and elements of the literature learners have read or heard.	I.EFL.5.16.1. Learners can respond to and interpret literary texts, including original stories written by peers, referring to details and literary elements of the text. (S.1, S.4, J.2)
CE.EFL.5.17. Demonstrate and convey different levels of meaning in literary texts by identifying distinguishing features, interpreting implicit and explicit messages and responding in a variety of ways.	EFL 5.5.2. Make predictions, inferences and deductions to demonstrate different levels of meaning of literary texts presented orally or in digital form, including literal and implied meanings. (Example: summarizing, explaining and identifying, word choice, symbols, points of view, etc.) EFL 5.5.4. Read aloud with confidence, accuracy, fluency and expression to demonstrate understanding and to convey an interpretation of meaning.	Learners can demonstrate and convey different levels of meaning in literary texts, interpreting implicit and explicit messages and responding in a variety of ways. (I.3, I.4, J.3) Ref. I.EFL.5.17.1.
CE.EFL.5.18. Use a range of criteria to evaluate and recommend literary texts to others, and recognize how chosen criteria affects evaluation.	NO MANDATORY SKILLS HERE	
CE.EFL.5.19. Engage in collaborative activities through a variety of	EFL 5.5.7. Collaboratively produce criteria for evaluating literary texts and the effectiveness of group work.	Learners can engage in collaborative activities through a variety of student groupings in order



<p>student groupings in order to solve problems and reflect on literary texts, and produce criteria for evaluating the effectiveness of the group.</p>	<p>EFL 5.5.9. Engage in collaborative activities through a variety of student groupings to share, reflect on, express and interpret opinions and evaluations of a range of literary texts. (Example: small groups, cooperative learning groups, literature circles, process writing groups, etc.)</p>	<p>to reflect on literary texts, and produce criteria for evaluating the effectiveness of the group. Ref. I.EFL.5.19.1 (I.1, I.2, S.2, S.3, S.4, J.3, J.4)</p>
--	---	--



Bibliografía

(Fuente: <https://cutt.ly/NyFleMQ>)

(Fuente: Revista Páginas de Educación. Vol. 9, Núm. 2(2016) ISSN: 1688-5287; e-ISSN: 1688-7468)

Banco Interamericano de Desarrollo-BID (2019). Aprendizaje abierto: conceptos, prácticas y oportunidades. <https://blogs.iadb.org/conocimiento-abierto/es/aprendizaje-abierto/>

Gutiérrez, Alfonso, & Tyner, Kathleen (2012). Educación para los medios, alfabetización mediática y competencia digital. Comunicar, XIX(38),31-39: Recuperado de: <https://www.redalyc.org/articulo.oa?id=158/15823083005>

Ministerio de Educación.(2016) *Currículo Nacional 2016*. Ecuador: Mineduc

Organización de Naciones Unidas. (2020). Objetivos del Desarrollo Sostenible. Recuperado en mano dos de 2020. Recuperado de: <https://www.un.org/sustainabledevelopment/es/education/>

Ortiz, Elena (2014). El BID y la tecnología para mejorar el aprendizaje: ¿Cómo promover programas efectivos?. <https://publications.iadb.org/publications/spanish/document/El-BID-y-la-tecnolog%C3%ADa-para-mejorar-el-aprendizaje-%C2%BFC%C3%B3mo-promover-programas-efectivos.pdf>

Stone, Martha (1998) *Educación para la Comprensión*. Buenos Aires: Paidós

UNESCO (2018). Las competencias digitales son esenciales para el empleo y la inclusión social. Recuperado de: <https://bit.ly/2LpGhYC>

UNESCO. (2013). Outcome document of the technical consultation on global citizenship education. Global citizenship education: an emerging perspective. Recupérate de: https://unesdoc.unesco.org/ark:/48223/pf0000224115_spa?posInSet=3&queryId=N-EXPLORE-dad0b078-07d6-4c06-96d5-28885d065355

Wing, J.M. (March 2006). Computational Thinking. It represents a universally applicable attitude and skill set everyone, not just computer scientists, would be eager to learn and use. COMMUNICATIONS OF THE ACM /Vol. 49, No. 3. Recupérate de: <https://www.cs.cmu.edu/~15110-s13/Wing06-ct.pdf>

Zapata-Ros, M. (2015). Pensamiento computacional: Una nueva alfabetización digital. Revista de Educación a Distancia. Núm. 46 15-Sep-2015 <http://www.um.es/ead/red/46>