

INSTRUCTIVO DE MANEJO DE APLICATIVO DE EVALUACIÓN PRÁCTICA QUIERO SER MAESTRO 6

Este instructivo tiene el propósito de orientar a los/as Jurado Calificador asignados, en el desarrollo de la Evaluación Práctica, correspondiente a la fase de oposición, del concurso de méritos y oposición Quiero Ser Maestro 6.

EL mismo esta compuesto por los siguientes contenidos:

1. Ingreso al sistema (registro de jurados)
2. Calificación
3. Finalización de la evaluación

1. Ingreso al Sistema (registro de jurados)

Para ingresar al Módulo de Evaluación Práctica del Concurso Quiero Ser Maestro debe abrir un navegador (browser) de Internet, preferentemente utilizar el navegador Mozilla Firefox, el mismo debe estar disponible en su computador; caso contrario debe descargarlo de:

<https://www.mozilla.org/es-ES/firefox/new/>

Una vez instalado deberá dar clic en el icono que abrirá su navegador



En la barra de direcciones digite la siguiente dirección:

<https://servicios.educacion.gob.ec/sgd-moe-web/faces/paginas/externo/demostrativa/ingresoProceso.xhtml>

A continuación, el sistema mostrará la pantalla de Ingreso al módulo de Evaluación Práctica al Concurso de Méritos y Oposición QSM6, donde los miembros del Jurado Calificador deberán dar clic en el botón Ingresar:



Una vez realizada esta acción en la siguiente pantalla, el sistema permitirá que los miembros del Jurado Calificador ingresen el número de cédula del aspirante a ser evaluado:

El sistema desplegará información del aspirante a ser evaluado: cédula, nombre, especialidad, los miembros del Jurado Calificador deberán dar clic en CONFIRMAR DOCENTE A EVALUAR, pues es aquí donde se selecciona el ROL del Jurado Calificador como se muestra en la siguiente pantalla:

Una vez que haya dado clic en CONFIRMAR DOCENTE A EVALUAR el sistema permitirá seleccionar el ROL de Jurado Calificador de acuerdo con la designación realizada por las Coordinaciones Zonales.

Nota: En la pantalla presentada anteriormente se desplegarán tres opciones:

- **Autoridad Educativa (Autoridad Educativa o Autoridad Educativa)**
- **Maestro y;**
- **Padre/Madre de familia.**

Aquí el Jurado Calificador debe elegir la opción que le corresponde de acuerdo con la asignación de la Subsecretaría o Coordinación Zonal de Educación y colocar en la celda de "Identificación del evaluador" el número de cédula del aspirante a ser evaluado y deberá dar clic en consultar:

Aquí el sistema le presentará una pantalla en la que se muestra información del aspirante a ser evaluado (sustentante) y datos del evaluador (jurado).

Búsqueda Los campos con * son obligatorios

Evaluador

Asegúrese escoger el rol asignado por parte de la Subsecretaría o Coordinación Zonal de Educación, en caso de tener dudas favor consulte a funcionarios del Ministerio de Educación.

*Rol del evaluador: RECTOR/A

*Identificación del evaluador: 0101065084

Consultar

Reiniciar

Información del sustentante

Identificación: 0702953373

Nombres: GUARNIZO JIMENEZ ANTONIO HIGOR

Información del evaluador

Identificación: 0101065084

Nombres: QUEZADA QUEZADA FAUSTO TOBIAS

*Correo electrónico: ana.carrera@educacion.gob.ec

Estimado Jurado recuerde:

- El sistema enviará al correo electrónico ingresado un link para generar la contraseña que será usada en el acceso a la evaluación del sustentante.
- Si el correo electrónico no ha llegado a su bandeja de entrada, revise en CORREO NO DESEADO.
- Los correos electrónicos sugeridos son: Outlook, Yahoo Mail y Correo Institucional.

Obtener link

Aquí los miembros del jurado calificado debe ingresar su correo en el recuadro de “Correo Electrónico”. A continuación, debe dar clic en “obtener link”.

Búsqueda Los campos con * son obligatorios

Evaluador

Asegúrese escoger el rol asignado por parte de la Subsecretaría o Coordinación Zonal de Educación, en caso de tener dudas favor consulte a funcionarios del Ministerio de Educación.

*Rol del evaluador: PADRE/MADRE DE FAMILIA

*Identificación del evaluador: 1717661456

Consultar

Reiniciar

Información del sustentante

Identificación: 1204125627

Nombres: PEDRO IVAN VALDEZ CEDAÑO

Información del evaluador

Identificación: 1717661456

Nombres: CARRERA CHIZA ANA KABINA

*Correo electrónico: ana.carrera@educacion.gob.ec

Estimado Jurado recuerde:

- El sistema enviará al correo electrónico ingresado un link para generar la contraseña que será usada en el acceso a la evaluación del sustentante.
- Si el correo electrónico no ha llegado a su bandeja de entrada, revise en CORREO NO DESEADO.
- Los correos electrónicos sugeridos son: Outlook, Yahoo Mail y Correo Institucional.

Obtener link

NOTA: verificar que el correo se encuentre registrado correctamente antes de finalizar pues es a este correo al que el sistema enviará el enlace para la generación de clave de acceso al sistema.

Al dar clic en “Obtener link” el sistema pedirá confirmación de la certeza de la información registrada.

4

Asegúrese escoger el rol asignado por parte de la Subsecretaría o Coordinación Zonal de Educación, en caso de tener dudas favor consulte a funcionarios del Ministerio de Educación.

*Rol del evaluador: RECTOR/A

*Identificación del evaluador: 1710137520

Confirmar evaluador

¿Está seguro de confirmar el evaluador?

Aceptar Cancelar

Información del sustentante

Identificación: 030248

Nombres: VASQUEZ HERRERA DARWIN STALIN

Correo electrónico: ingresado un link para generar la contraseña que será usada en el acceso a la evaluación del sustentante.

Si el correo electrónico no ha llegado a su bandeja de entrada, revise en CORREO NO DESEADO.

Los correos electrónicos sugeridos son: Outlook, Yahoo Mail y Correo institucional.

Información del evaluador

Identificación: 1710137520

Nombres: SULCA LLERENA LORENA VICTORIA

*Correo electrónico: cristinam.barros@educacion.gob.ec

Ordenar lista

Al dar clic en “Aceptar”, el sistema enviará el correo ingresado Solicitud de Usuario Evaluador para que el jurado a través del enlace “Validar Solicitud” realice la creación de contraseña:

Favoritos

Buscar en buzón actual Buzón actual

Responder Responder a todos Reenviar

cas.seguridades@educacion.gob.ec

Solicitud de usuario evaluador - Sistema de Gestión Docente Mineduc

Para Cristina Michel Barros Sulca

Estimado Usuario,

Se ha generado correctamente la solicitud de creación de usuario para evaluar al docente VASQUEZ HERRERA DARWIN STALIN.

Para continuar con el proceso, haga clic en el siguiente enlace:

[Validar solicitud](#)

Recuerde el uso de la cuenta de usuario y contraseña entregada es de SU RESPONSABILIDAD.

Este correo ha sido generado automáticamente, por favor no responda al mismo.

Al dar clic en “Validar Solicitud”, el sistema direccionará al módulo para la creación de contraseña, cuando se confirme la contraseña para guardar los cambios se debe dar clic en “Finalizar Solicitud”

Verificación de solicitud Los campos con * son obligatorios

Estimado usuario, tomar en cuenta las siguientes indicaciones para la creación de contraseña. Recuerde generar una contraseña segura utilizando los siguientes tipos:

- La contraseña **debe** tener al menos una longitud de 8 caracteres.
- La contraseña **debe** contener por lo menos una letra mayúscula, minúscula, 2 números y un símbolo especial (\$, -, #, ...).
- La contraseña **no debe** contener datos fáciles de adivinar por ejemplo: nombres propios, fechas de nacimiento, nombres de miembros de la familia, nombres de mascotas, ciudades, equipos de fútbol, ...
- La contraseña **no debe** contener letras o números secuenciales por ejemplo: 1234, 9876, abcd, wxyz.

Evaluador: 1710137520 - SULCA LLERENA LORENA VICTORIA

Contraseña: *

Confirmar contraseña: *

Finalizar solicitud

Regresar

Nota: Por temas de seguridad contraseña debe cumplir los siguientes requisitos:

- La contraseña debe tener al menos una longitud de 8 caracteres.
- La contraseña debe contener por lo menos una letra mayúscula, minúscula, 2 número o un símbolo especial como “ , % , # , [, \$ etc.

Una vez digitada la contraseña aparecerá un mensaje “La activación de su clave fue exitosa”.

Al dar Clic en “Continuar” el sistema direccionará a la pantalla de inicio de la Evaluación Práctica, aquí la Autoridad Educativa o su delegado deberá ingresar su número de cédula y clave antes registrada.

Nota: El procedimiento descrito en el punto 1 de este instructivo, deberá ser realizado por cada uno de los miembros del Jurado Calificador escogiendo el rol designado por parte de las Coordinaciones Zonales y Subsecretarías de Educación.

2. Calificación

Continuando con el proceso, una vez generada la contraseña, el usuario debe ingresar la misma en la siguiente pantalla y deberá dar clic en ingresar:

MINISTERIO DE EDUCACIÓN

Evaluación Práctica

El presente módulo está diseñado para realizar la calificación de la Evaluación Práctica, al mismo usted deberá ingresar con las credenciales generadas de acuerdo al Rol asignado por parte de la Subsecretaría o Coordinación Zonal de Educación.

Para el uso adecuado del módulo, de clic en el siguiente link xxxx, en el cual usted podrá descargar el instructivo del usuario.

Por favor, ingrese las credenciales solicitadas para iniciar la evaluación al docente asignado.

Identificación del evaluador:

Contraseña del evaluador:

Ingresar

Todos los derechos reservados © Ministerio de Educación 2019

Aquí el Jurado Calificador, podrá visualizar en el sistema el rol elegido, nombre del Jurado Calificador, la información del sustentante, sede de evaluación, fecha y hora de la evaluación.

Bienvenido SULCA LLERENA LORENA VICTORIA
 Rol: RECTOR/A

Salir

Sustentante

Identificación: 0302466867
 Nombres: VASQUEZ HERRERA DARWIN STALIN
 Especialidad: EDUCACIÓN FÍSICA 2° EGB A BGU
 AMIE: 11H00466
 Institución: UNIDAD EDUCATIVA DR. BALTAZAR AGUIRRE
 Inicio evaluación: 2019-07-23 04:00:00
 Fin evaluación: 2019-08-05 07:00:00

Aviso Importante

Estimado evaluador, recuerde tomar en consideración la fecha de inicio y fin de evaluación, puesto que, transcurrido este tiempo el sistema automáticamente bloqueará el acceso.

Matriz de evaluación práctica Actualizar avance

Nombre	Descripción	Avance de calificación	
MATRIZ PARA LA AUTORIDAD DE LA INSTITUCIÓN EDUCATIVA	MÁXIMA AUTORIDAD DE LA INSTITUCIÓN EDUCATIVA	0 %	Calificar

Acta de constitución del tribunal

El documento no se encuentra disponible.
 Recuerde: El acta estará disponible para su descarga una vez que el tribunal haya finalizado la evaluación, es decir el porcentaje de evaluación debe cumplir el 100%.

Para iniciar la evaluación el jurado debe dar clic en “Calificar”

Bienvenido SULCA LLERENA LORENA VICTORIA
Rol: RECTOR/A

Sustentante

Identificación: 0302466867
Nombres: VASQUEZ HERRERA DARWIN STALIN
Especialidad: EDUCACIÓN FÍSICA 2° EGB A BGU
AMIE: 11H00466
Institución: UNIDAD EDUCATIVA DR. BALTAZAR AGUIRRE
Inicio evaluación: 2019-07-23 04:00:00
Fin evaluación: 2019-08-05 07:00:00

Aviso **Importante**

Estimado evaluador, recuerde tomar en consideración la fecha de inicio y fin de evaluación, puesto que, transcurrido este tiempo el sistema automáticamente bloqueará el acceso.

Matriz de evaluación práctica **Actualizar avance**

Nombre	Descripción	Avance de calificación	
MATRIZ PARA LA AUTORIDAD DE LA INSTITUCIÓN EDUCATIVA	MÁXIMA AUTORIDAD DE LA INSTITUCIÓN EDUCATIVA	0 %	Calificar

Acta de constitución del tribunal

El documento no se encuentra disponible.
Recuerde: El acta estará disponible para su descarga una vez que el tribunal haya finalizado la evaluación, es decir el porcentaje de evaluación debe cumplir el 100%.

A continuación, el sistema desplegará los criterios e indicadores para evaluación de clase demostrativa y entrevista, compuesta por el:

1. Proceso Pedagógico: consta de 5 preguntas que serán calificados bajo los criterios (excelente, muy bueno, bueno y malo)
2. Entrevista: consta de 2 preguntas.



Aquí para realizar la evaluación del proceso pedagógico el sistema presentará la siguiente pantalla:

PROCESO PEDAGÓGICO		
1	Motiva a los estudiantes a participar activamente en la clase.	<input type="checkbox"/> Excelente <input type="checkbox"/> Muy Bueno <input type="checkbox"/> Bueno <input type="checkbox"/> Malo
2	Relaciona el contenido de clase con los conocimientos previos de los estudiantes.	<input type="checkbox"/> Excelente <input type="checkbox"/> Muy Bueno <input type="checkbox"/> Bueno <input type="checkbox"/> Malo
3	Demuestra capacidad de conclusión y síntesis sobre el contenido, además de adaptarlos a situaciones imprevistas.	<input type="checkbox"/> Excelente <input type="checkbox"/> Muy Bueno <input type="checkbox"/> Bueno <input type="checkbox"/> Malo
4	Utiliza material didáctico adecuado para apoyar las actividades y el aprendizaje de los estudiantes de acuerdo con el contenido.	<input type="checkbox"/> Excelente <input type="checkbox"/> Muy Bueno <input type="checkbox"/> Bueno <input type="checkbox"/> Malo
5	Aplica estrategias de evaluación para verificar el Aprendizaje del contenido y propósito de la clase.	<input type="checkbox"/> Excelente <input type="checkbox"/> Muy Bueno <input type="checkbox"/> Bueno <input type="checkbox"/> Malo

[Guardar criterio](#)

Aquí el Jurado Calificador debe tomar las siguientes consideraciones:

- Puede seleccionar una de las 4 opciones (excelente, muy bueno, bueno o malo).
- Al registrar en el sistema una respuesta al criterio de evaluación dicho parámetro cambiará de color.
- En caso de que el Jurado Calificador se equivoque en la selección del parámetro deberá dar clic nuevamente en el mismo para desactivarlo y elegir el parámetro correcto.

- Para finalizar la evaluación debe dar clic en “Guardar Criterio”.

Posterior a la evaluación del Proceso Pedagógico, el Jurado Calificador deberá continuar con el proceso de evaluación en la sección “Entrevista”

En el sistema se encuentra cargado el banco de preguntas para la entrevista que servirá de guía para el proceso. Para poder visualizarlas el Jurado Calificador debe dar clic en “Mostrar preguntas para la entrevista”

Importante:

- Recuerde dar clic sobre cada CRITERIO para completar la evaluación de clase demostrativa.
- Si desea visualizar preguntas de ayuda para la ENTREVISTA por favor dar clic en **Mostrar preguntas para la entrevista**

PROCESO PEDAGÓGICO

EVALUACIÓN DE LA ENTREVISTA

1	Empatía con las problemáticas planteadas en el contexto de la comunidad y en el marco de la normativa vigente.	<input type="checkbox"/> Excelente <input type="checkbox"/> Muy Bueno <input type="checkbox"/> Bueno <input type="checkbox"/> Malo
2	Reconoce al contexto de la institución educativa como oportunidades de aprendizaje para la comunidad educativa.	<input type="checkbox"/> Excelente <input type="checkbox"/> Muy Bueno <input type="checkbox"/> Bueno <input type="checkbox"/> Malo

Posibles preguntas para la entrevista:

1. ¿Cuál es su formación educativa?
2. ¿Por qué quiere trabajar en educación?
3. ¿Cómo va a planificar sus cursos?
4. ¿Cómo maneja la disciplina en clase?
5. ¿Cuál es su forma de pensar sobre la educación?
6. ¿Qué piensa de la enseñanza en equipo?
7. ¿Qué piensa de la psicología en la educación?
8. ¿Qué piensa sobre la pedagogía?

Al igual que en la evaluación del proceso pedagógico el jurado debe tomar las siguientes consideraciones:

- Puede seleccionar una de las 4 opciones (excelente, muy bueno, bueno o malo).
- Al registrar en el sistema una respuesta al criterio de evaluación dicho parámetro cambiará de color.
- En caso de que el Jurado Calificador se equivoque en la selección del parámetro deberá dar clic nuevamente en el mismo para desactivarlo y elegir el parámetro correcto.
- Para finalizar la evaluación debe dar clic en “Guardar Criterio”.

Una vez respondidas todas las preguntas tanto del Proceso Pedagógico y de la entrevista debe concluir con la evaluación dando clic en “Guardar y Finalizar”.

EVALUACIÓN DE LA ENTREVISTA	
1	<p>Empatía con las problemáticas planteadas en el contexto de la comunidad y en el marco de la normativa vigente.</p> <p><input checked="" type="checkbox"/> Excelente Propone soluciones que pueden ejecutarse, apegadas a la ley, frente a los problemas que se pueden presentar en la institución educativa.</p> <p><input type="checkbox"/> Muy Bueno Demuestra interés y propone soluciones frente a problemas presentados, pero no conoce con dominio la normativa.</p> <p><input type="checkbox"/> Bueno Propone formas de solución poco viables, y desconoce la normativa ante problemas que se presentan.</p> <p><input type="checkbox"/> Malo No propone formas de solución y muestra poco interés o aplicar las normas frente a los problemas que se presentan.</p>
2	<p>Reconoce al contexto de la institución educativa como oportunidades de aprendizaje para la comunidad educativa.</p> <p><input checked="" type="checkbox"/> Excelente Considera que las situaciones del entorno y de la comunidad se deben relacionar con los aprendizajes de todos los miembros de la comunidad educativa.</p> <p><input type="checkbox"/> Muy Bueno Demuestra interés por relacionar situaciones de la vida comunitaria o los aprendizajes de la comunidad educativa.</p> <p><input type="checkbox"/> Bueno Demuestra poco interés por relacionar los aprendizajes con el entorno y la comunidad.</p> <p><input type="checkbox"/> Malo No demuestra interés por relacionar los aprendizajes con el entorno y la comunidad.</p>

Regresar Guardar y finalizar matriz de evaluación Guardar criterio

El sistema le presentará a los miembros del Jurado Calificador la siguiente pantalla donde deberá dar clic en aceptar:

1	Frente a situaciones planteadas, propone alternativas o soluciones apegadas al marco legal.	<input checked="" type="checkbox"/> Excelente <input type="checkbox"/> Muy Bueno <input type="checkbox"/> Bueno <input type="checkbox"/> Malo
2	Otorga importancia a situación local para relacionarlas con la comunidad educativa.	<input type="checkbox"/> Excelente <input type="checkbox"/> Muy Bueno <input type="checkbox"/> Bueno <input type="checkbox"/> Malo

Información

¿Está seguro de FINALIZAR LA EVALUACIÓN DE CRITERIOS?
Recuerde: Si finaliza no podrá actualizar los valores establecidos.

Aceptar Cancelar

Guardar criterio

Nota: Se recomienda que antes de finalizar los miembros del Jurado Calificador revisen sus calificaciones, una vez finalizado no existe posibilidades de cambio.

Además del primer control el sistema presentará una pantalla más de confirmación, en la cual jurado deberá dar clic en aceptar:

Información

Información

La matriz ha sido guardada/actualizada correctamente.

Aceptar

Aceptar Cancelar

Aquí, los miembros del Jurado Calificador podrán visualizar el avance de la Evaluación Práctica como se muestra en la siguiente imagen:

Identificación: 1204125627
Nombres: PEDRO IVAN VALDEZ CEDEÑO
Especialidad: EDUCACIÓN INICIAL
AMIE: 11H00466
Institución: UNIDAD EDUCATIVA DR. BALTAZAR AGUIRRE
Inicio evaluación: 2019-07-23 04:00:00
Fin evaluación: 2019-08-05 07:00:00

Matriz de evaluación práctica

Nombre	Descripción	Avance de calificación	
MATRIZ PARA REPRESENTANTE PADRES DE FAMILIA	REPRESENTANTE PADRES DE FAMILIA	33%	Evaluación completa

3. Finalización de la evaluación

Para finalizar la evaluación, los tres miembros del jurado debieron haber completado todo el procedimiento con los pasos detallados anteriormente; una vez finalizado únicamente la Autoridad Educativa (Presidente del Jurado: Autoridad Educativa o su delegado) podrá descargar el Acta de Constitución del Jurado Calificador, por lo que deberá realizar el siguiente procedimiento:

1. Descargar el acta dando clic en la opción Descarga de acta de constitución del tribunal, en la cual constará los nombres de los tres (3) miembros del Jurado Calificador, para que cada uno de ellos firme el documento.
2. Se debe escanear el documento una vez legalizado con las firmas de los Miembros del Jurado Calificador.
3. Cargar (subir) el documento en el aplicativo a través del botón "Añadir documento Pdf" (El sistema solo admite archivos PDF)

Acta de constitución del tribunal

Descarga de acta de constitución del tribunal

Importante: Recuerde dar clic en la opción "Guardar documento pdf" para que el archivo seleccionado haya sido almacenado en el sistema.

Añadir documento pdf

Una vez cargado el documento el sistema mostrará la siguiente pantalla, en donde se podrá observar el documento cargado:

Subida de acta firmada (pdf):

MINEDUC-DNTIC-2019-01341-M (2).pdf

Borrar

Borrar documento pdf

Para finalizar el Presidente del Jurado Calificador deberá dar clic en la opción denominada “Finalizar Evaluación Práctica”:

Nombre	Descripción	Avance de calificación	
MATRIZ PARA LA AUTORIDAD DE LA INSTITUCIÓN EDUCATIVA	MÁXIMA AUTORIDAD DE LA INSTITUCIÓN EDUCATIVA	100%	Evaluación completa

Acta de constitución del tribunal

Descarga de acta de constitución del tribunal

Importante: Recuerde dar clic en la opción “Guardar documento pdf” para que el archivo seleccionado haya sido almacenado en el sistema.

Subida de acta firmada (pdf):

MINEDUC-DNTIC-2019-01341-M (2).pdf

Borrar

Borrar documento pdf

Finalizar evaluación práctica

IMPORTANTE: Una vez cargado el archivo no se podrá modificar el documento.

Sustentante

Identificación: 1204128209

Nombres: BELGICA ESTHER MUTRE ESPINOZA

Especialidad: EDUCACIÓN GENERAL BÁSICA (EGB) DE 2DO A 7MO

AMIE: 11H00466

Institución: UNIDAD EDUCATIVA DR. BALTAZAR AGUIRRE

Inicio evaluación: 2019-07-23 04:00:00

Fin evaluación: 2019-08-05 07:00:00

Aviso

Importante

Estimado evaluador, recuerde tomar en consideración la fecha de inicio y fin de evaluación, puesto que, transcurrido este tiempo el sistema automáticamente bloqueará el acceso.

Actualizar avance

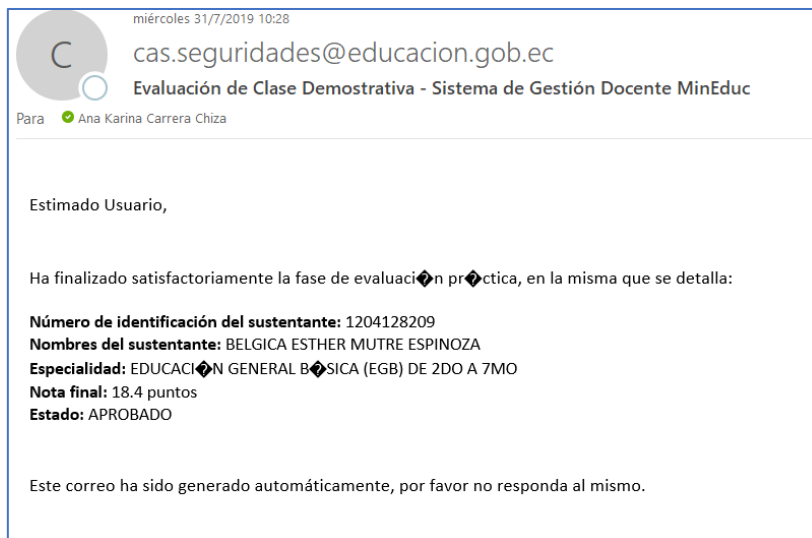
Matriz de evaluación práctica

Nombre	Descripción	Avance de calificación	
MATRIZ PARA LA AUTORIDAD DE LA INSTITUCIÓN EDUCATIVA	MÁXIMA AUTORIDAD DE LA INSTITUCIÓN EDUCATIVA	100%	Evaluación completa

EVALUACIÓN PRÁCTICA FINALIZADA.

Recuerde: La NOTA FINAL de la evaluación práctica ha sido enviada automáticamente al correo electrónico del sustentante.

El resultado obtenido en la Evaluación Práctica será remitido automáticamente al correo o correos que consten en los sistemas de: Gestión Docente y de Méritos y Oposición que el aspirante evaluado haya registrado. De igual manera el puntaje obtenido será cargado automáticamente en la cuenta del docente en el Sistema de Méritos y Oposición (SGD-MOE)



4. Registro de Aspirantes Ausentes

En caso de que un aspirante no se presente a rendir la evaluación práctica en la fecha y hora establecidos; la Autoridad Educativa como representante del jurado calificador deberá ingresar al sistema siguiendo todos los pasos antes detallados seleccionando el ROL de Autoridad Educativa hasta llegar a la siguiente pantalla y dar clic en “Obtener acta de ausencia del sustentante”

*Rol del evaluador:

AUTORIDAD EDUCATIVA ▼

*Identificación del evaluador:

1717661456

Consultar

Reiniciar

Información del sustentante

Identificación: 0105185052

Nombres: SEMINARIO TENESACA JESSICA PRISCILA

Información del evaluador

Identificación: 1717661456

Nombres: CARRERA CHIZA ANA KARINA

*Correo electrónico: ana.carrera@educacion.gob.ec

Estimado jurado recuerde:

- El sistema enviará al correo electrónico ingresado un link para generar la contraseña que será usada en el acceso a la evaluación del sustentante.
- Si el correo electrónico no ha llegado a su bandeja de entrada, revise en CORREO NO DESEADO.
- Los correos electrónicos sugeridos son: Outlook, Yahoo Mail y Correo Institucional.
- Si el sustentante se encuentra AUSENTE, dar clic en el botón "Obtener acta de ausencia del sustentante", caso contrario, dar clic en el botón "Obtener link"

Obtener link

Opción para generar un acta que notifique la AUSENCIA DEL SUSTENTANTE

Obtener acta de ausencia del sustentante

El sistema preguntará si está seguro de registrar la ausencia del aspirante, pues una vez realizada esta acción no existirá la posibilidad de revertir este proceso.

Consultar

Reiniciar

Información

¿Está seguro de establecer la ausencia del sustentante SEMINARIO TENESACA JESSICA PRISCILA?

Rol	Nombres del evaluador
AUTORIDAD EDUCATIVA	CARRERA CHIZA ANA KARINA
MAESTRO/A	ISMAEL RODRIGUEZ
PADRE/MADRE DE FAMILIA	CARMEN MENDOZA

Aceptar

Cancelar

Una vez registrado el nombre de los miembros del jurado calificador para el acta de constancia de la ausencia se debe dar clic en **Aceptar** y el sistema confirmará la acción realizada.

Información

¿Está seguro de establecer la ausencia del sustentante SEMINARIO TENESACA JESSICA PRISCILA?

Rol	Información	Calificador
AUTORIDAD EDUCATIVA	C	
MAESTRO/A	IS	
PADRE/MADRE DE FAMILIA	CARMEN MENDOZA	

Información

Su solicitud fue enviada con éxito.

Aceptar

Aceptar Cancelar

Se enviará al correo registrado la solicitud de usuario evaluador para generar la clave de ingreso al sistema para proceder de acuerdo a lo antes detallado en este instructivo.

Solicitud de usuario evaluador - Sistema de Gestión Docente MinEduc

cas.seguridades@educacion.gob.ec
Para Ana Karina Carrera Chiza

Responder Responder a todos Reenviar

jueves 8/8/2019 13:1

Estimado Usuario,

Se ha generado correctamente la solicitud de creación de usuario para evaluar al docente SEMINARIO TENESACA JESSICA PRISCILA.

Para continuar con el proceso, haga clic en el siguiente enlace:

[Validar solicitud](#)

Recuerde el uso de la cuenta de usuario y contraseña entregada es de SU RESPONSABILIDAD.

Este correo ha sido generado automáticamente, por favor no responda al mismo.

Una vez generada la clave el sistema direccionará al ingreso del aplicativo en el que se debe ingresar al sistema con el usuario y contraseña registrados

MINISTERIO DE EDUCACIÓN



Evaluación Práctica

El presente módulo está diseñado para realizar la calificación de la Evaluación Práctica, al mismo usted deberá ingresar con las credenciales generadas de acuerdo al Rol asignado por parte de la Subsecretaría o Coordinación Zonal de Educación.

Para el uso adecuado del módulo, de clic en el siguiente link xxxx, en el cual usted podrá descargarse el instructivo del usuario.

Por favor, ingrese las credenciales solicitadas para iniciar la evaluación al docente asignado.

Identificación del evaluador:

1717661456

Contraseña del evaluador:

••••••••

Ingresar

Todos los derechos reservados © Ministerio de Educación 2019

Al ingresar al sistema la Autoridad Educativa como representante del jurado calificador, encontrará la información del sustentante al que se registrará como ausente y como se muestra en la siguiente imagen no es posible evaluar y el avance de calificación se encuentra en 0%.

Bienvenido CARRERA CHIZA ANA KARINA
Rol: AUTORIDAD EDUCATIVA [Salir](#)

Sustentante

Identificación: 0106172679
Nombres: CLAUDIA SUSANA TOALONGO CORTE
Especialidad: CIENCIAS NATURALES EDUCACIÓN GENERAL BÁSICA (EGB DE 8VO A 10MO)
AMIE: 11H00466
Institución: UNIDAD EDUCATIVA DR. BALTAZAR AGUIRRE
Inicio evaluación: 2019-08-07 04:00:00
Fin evaluación: 2019-08-25 07:00:00

Aviso [Importante](#)

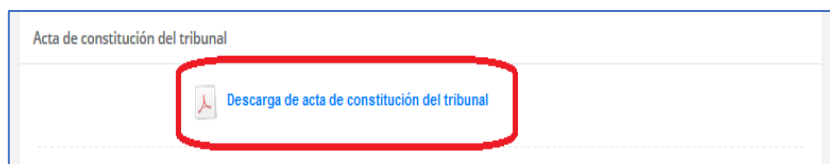
Estimado evaluador, recuerde tomar en consideración la fecha de inicio y fin de evaluación, puesto que, transcurrido este tiempo el sistema automáticamente bloqueará el acceso.

[Actualizar avance](#)

Nombre	Descripción	Avance de calificación	
MATRIZ PARA LA AUTORIDAD DE LA INSTITUCIÓN EDUCATIVA	MÁXIMA AUTORIDAD DE LA INSTITUCIÓN EDUCATIVA	0%	Evaluación completa

Para finalizar el registro de aspirante ausente deberá realizar el siguiente procedimiento:

1. Descargar el acta dando clic en la opción Descarga de acta de constitución del tribunal, en la cual constará los nombres de los tres (3) miembros del Jurado Calificador, para que cada uno de ellos firme el documento.



- Se debe escanear el documento una vez legalizado con las firmas de los Miembros del Jurado Calificador.

ACTA DEL REGISTRO DE AUSENTISMO DEL ASPIRANTE A LA EVALUACIÓN PRÁCTICA DEL PROCESO DE CONCURSO DE MÉRITOS Y OPOSICIÓN "QUIERO SER MAESTRO"

UNIDAD EDUCATIVA DR. BALTAZAR AGUIRRE, 08 de August de 2019.

Los integrantes del jurado calificador encargados de recepcionar la evaluación práctica del aspirante SEMINARIO TENESACA JESSICA PRISCILA con identificación 0105185052, dejan constancia que no se presentó el día y la hora señalada en la convocatoria:


Lugar y fecha: 11H00466 - UNIDAD EDUCATIVA DR. BALTAZAR AGUIRRE, 08 de August de 2019
 Inicio de evaluación: 07-08-2019 11:00:00
 Fin de evaluación: 25-08-2019 14:00:00
 Especialidad: CIENCIAS NATURALES EDUCACIÓN GENERAL BÁSICA (EGB DE 8VO A 10MO)

Para constancia y registro suscribimos al final de la presente acta.

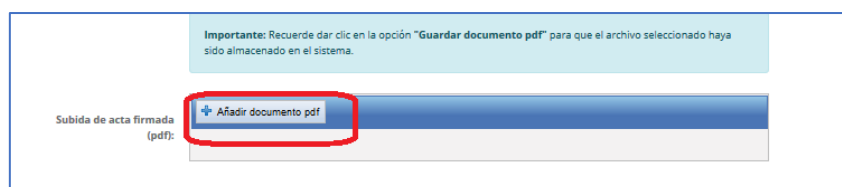
CARRERA CHIZA ANA KARINA
AUTORIDAD EDUCATIVA

ISMAEL RODRIGUEZ
MAESTRO/A

CARMEN MENDOZA
PADRE/MADRE DE FAMILIA



- Cargar (subir) el documento en el aplicativo a través del botón "Añadir documento Pdf" (El sistema solo admite archivos PDF)



Una vez cargada el acta legalizada se debe dar clic en Finalizar Evaluación Práctica

Matriz de evaluación práctica

Actualizar avance

Nombre	Descripción	Avance de calificación	
MATRIZ PARA LA AUTORIDAD DE LA INSTITUCIÓN EDUCATIVA	MÁXIMA AUTORIDAD DE LA INSTITUCIÓN EDUCATIVA	0%	Evaluación completa

Acta de constitución del tribunal

[Descarga de acta de constitución del tribunal](#)

Importante: Recuerde dar clic en la opción "Guardar documento pdf" para que el archivo seleccionado haya sido almacenado en el sistema.

Subida de acta firmada (pdf):

abordo XS.pdf

Borrar

Borrar documento pdf

Finalizar evaluación práctica

Se ha subido satisfactoriamente el acta de constitución. Por favor de clic en "Finalizar evaluación práctica".

Y se habrá registrado al aspirante como ausente.

EVALUACIÓN PRÁCTICA FINALIZADA.

Recuerde: La NOTA FINAL de la evaluación práctica ha sido enviada automáticamente al correo electrónico del sustentante.

5. Cambio de correo electrónico

En el caso de que algún miembro del jurado calificador haya registrado de manera incorrecta su correo electrónico al momento de la selección del rol o en caso de que no llegue el correo para creación de contraseña de acceso al sistema, se podrá corregir el error o cambiar de correo a través la opción "Olvide contraseña" en la pantalla de ingreso al sistema de evaluación de acuerdo a la imagen presentada a continuación.

19

MINISTERIO DE EDUCACIÓN



Evaluación Práctica

El presente módulo está diseñado para realizar la calificación de la Evaluación Práctica, al mismo usted deberá ingresar con las credenciales generadas de acuerdo al Rol asignado por parte de la Subsecretaría o Coordinación Zonal de Educación.

Para el uso adecuado del módulo, de clic en el siguiente link xxxx, en el cual usted podrá descargarse el instructivo del usuario.

Por favor, ingrese las credenciales solicitadas para iniciar la evaluación al docente asignado.

Identificación del evaluador:

1721126686

Contraseña del evaluador:

Ingresar

[¿Olvidó su contraseña?](#)

[¿No recibió la notificación de validación a su correo electrónico para crear un usuario?](#)

Todos los derechos reservados © Ministerio de Educación 2019

El sistema desplegará la pantalla de Reenvío de solicitud de usuario evaluador y se deberá registrar la siguiente información: rol, identificación del sustentante, identificación del evaluador y correo electrónico para la nueva solicitud.

Una vez ingresada la información solicitado dar clic en Reenviar Solicitud.

Reenvío de solicitud de usuario evaluador Los campos con * son obligatorios

Estimado usuario, recuerde que esta funcionalidad es exclusiva para aquellos que no han recibido el correo electrónico para la generación del usuario o aquellos que se han olvidado la contraseña pero nunca iniciaron sesión.

*Rol seleccionado: AUTORIDAD EDUCATIVA ▼

*Identificación del sustentante: 1716973225

*Identificación del evaluador: 1717661456

*Correo electrónico para la nueva solicitud: ana.carrera@educacion.gob.ec

13gf2k

Cambiar imagen

*Texto de la imagen: 13gf2k

Reenviar solicitud

Regresar

El sistema enviará el correo de Solicitud de usuario evaluador al nuevo correo registrado, para la generación de la contraseña de acceso al sistema.

Solicitud de usuario evaluador - Sistema de Gestión Docente MinEduc

cas.seguridades@educacion.gob.ec
Para Ana Karina Carrera Chiza

Responder Responder a todos Reenviar

jueves 8/8/2019 23:26

Estimado Usuario,

Se ha generado correctamente la solicitud de creación de usuario para evaluar al docente TORRES SERRANO BYRON VLADIMIR.

Para continuar con el proceso, haga clic en el siguiente enlace:

[Validar solicitud](#)

Recuerde el uso de la cuenta de usuario y contraseña entregada es de SU RESPONSABILIDAD.

Este correo ha sido generado automáticamente, por favor no responda al mismo.

Importante: Este proceso solo puede ser realizado los miembros de jurado calificador que no hayan generado clave de acceso al sistema, no es aplicable en caso de que hayan olvidado su contraseña.

Nota es fundamental que cada miembro del jurado al finalizar la evaluación realice clic en “SALIR” para poder acceder a un nuevo proceso de evaluación a otro postulante.

Bienvenido CARRERA CHIZA ANA KARINA
Rol: PADRE/MADRE DE FAMILIA

Salir

Sustentante

Identificación: 1204125627
Nombres: PEDRO IVAN VALDEZ CEDEÑO
Especialidad: EDUCACIÓN INICIAL
AMIE: 11H00466
Institución: UNIDAD EDUCATIVA DR. BALTAZAR AGUIRRE
Inicio evaluación: 2019-07-23 04:00:00
Fin evaluación: 2019-08-05 07:00:00

Aviso **Importante**

Estimado evaluador, recuerde tomar en consideración la fecha de inicio y fin de evaluación, puesto que, transcurrido este tiempo el sistema automáticamente bloqueará el acceso.

Matriz de evaluación práctica **Actualizar avance**

Nombre	Descripción	Avance de calificación	
MATRIZ PARA REPRESENTANTE PADRES DE FAMILIA	REPRESENTANTE PADRES DE FAMILIA	33%	Evaluación completa

LINK INGRESO A EVALUACIÓN PRÁCTICA

<https://servicios.educacion.gob.ec/sgd-moe-web/faces/paginas/externo/demostrativa/ingresoProceso.xhtml>

LINK INGRESO A SISTEMA UNA VEZ QUE SE CUENTA CON LA CLAVE

<https://servicios.educacion.gob.ec/sgd-moe-web/faces/paginas/externo/demostrativa/ingresoEvaluacion.xhtml>