	Ministerio de Educación	Versión:	1
	Subsecretaría de Desarrollo Profesional Educativo		
	Instructivo para proceso de Postulación (Selección de vacantes) del Módulo Quiero Ser Asesor - Auditor		

El presente instructivo presta una ayuda didáctica que muestra al usuario del Módulo de “Quiero Ser Asesor / Auditor” las funcionalidades y operatividad desarrolladas para aplicar al proceso de Postulación (selección mínimo de 1 y hasta un máximo de 3 vacantes en orden de preferencia).

1.- Ingreso

Para ingresar al Módulo Quiero Ser Asesor / Auditor debe abrir un navegador (browser) de Internet, preferentemente utilizar el navegador Mozilla Firefox, el mismo debe estar disponible en su computador; caso contrario debe descargarlo de:

<https://www.mozilla.org/es-ES/firefox/new/>

1.1.- Una vez instado deberá dar clic en el icono que abrirá su navegador.




1.2.- En la barra de direcciones digite la siguiente dirección:

<https://educacion.gob.ec/asesores-y-audidores-educativos/>

1.3.- Se desplegará la pantalla siguiente en donde el usuario deberá hacer clic en el enlace que se muestra en pantalla.



	Ministerio de Educación	Versión:	1
	Subsecretaría de Desarrollo Profesional Educativo		
	Instructivo para proceso de Postulación (Selección de vacantes) del Módulo Quiero Ser Asesor - Auditor		

1.4.- A continuación, el sistema mostrará la pantalla inicial al Módulo de Inscripción a Concurso de Méritos y Oposición para el Programa |, donde se debe dar clic en el botón Ingresar.



1.5.- El aspirante debe ingresar su usuario y contraseña.



Introduzca su Clave de Identificación y Contraseña.

Identificación:


Contraseña:

| limpiar


[Olvidé mi contraseña](#)

Por razones de seguridad, por favor cierre su sesión y su navegador web cuando haya terminado de acceder a los servicios que requieren autenticación.

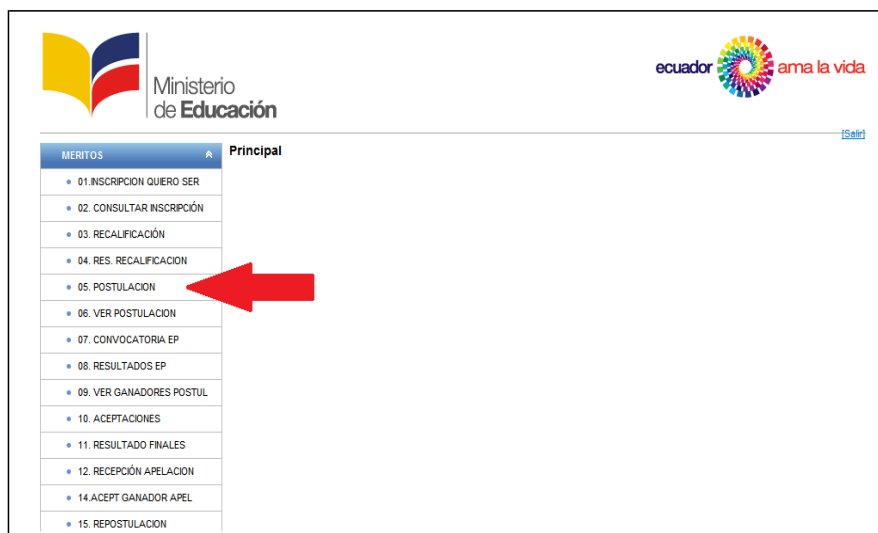
Todos los derechos reservados © Ministerio de Educación 2014


	Ministerio de Educación	Versión:	1
	Subsecretaría de Desarrollo Profesional Educativo		
	Instructivo para proceso de Postulación (Selección de vacantes) del Módulo Quiero Ser Asesor - Auditor		

1.6.- Una vez que el usuario ha procedido a realizar un nuevo ingreso, se desplegará el menú principal con las diferentes opciones.



1.7.- Dentro del menú principal de opciones el aspirante debe dar clic en postulación.



	Ministerio de Educación	Versión:	1
	Subsecretaría de Desarrollo Profesional Educativo		
	Instructivo para proceso de Postulación (Selección de vacantes) del Módulo Quiero Ser Asesor - Auditor		

1.8.- Se le desplegará los procesos a los cuales puede postular y el aspirante debe dar un clic en el proceso seleccionado.




The screenshot shows the top navigation bar with the Ministry of Education logo and the slogan 'ama la vida'. Below the navigation, there is a sidebar with 'ESCALAFON' and 'MERITOS' menus. The main content area is titled 'SELECCIÓN DE VACANTES DE LOS CONCURSOS MÉRITOS Y OPOSICIÓN QUIERO SER'. A dropdown menu for '* Concurso:' is open, showing options: 'Seleccione Concurso', 'Seleccione Concurso', and 'Concurso de méritos y oposición QSAA'. A 'Salir' link is visible in the top right corner.

1.9.- Aparecerá la pantalla donde el aspirante debe seleccionar la zona a la que pertenece.



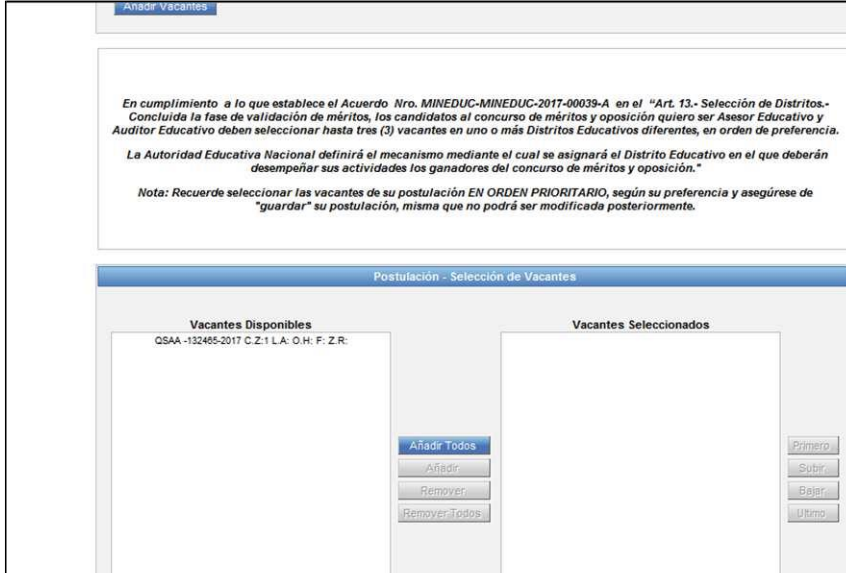
The screenshot shows the same interface as the previous one, but with the '* Concurso:' dropdown set to 'Concurso de méritos y oposición QSAA'. Below this, there are three input fields: 'Zona:' with a dropdown showing '1', 'Distrito:' with a dropdown showing 'Seleccione Distrito', and 'Ubicación Geográfica:' with a text input field. A blue button labeled 'Añadir Vacantes' is positioned below the 'Ubicación Geográfica:' field. The 'CAMPOVERDE MOSCOL AMARILIS ISABEL (ESCALAFON, QUIERO SER)' text is visible in the top right area. A 'Salir' link is also present.


	Ministerio de Educación	Versión: 1
	Subsecretaría de Desarrollo Profesional Educativo	
	Instructivo para proceso de Postulación (Selección de vacantes) del Módulo Quiero Ser Asesor - Auditor	

1.10.- El aspirante debe seleccionar el Distrito y dar clic en añadir vacantes, a excepción de las zonas 8 y 9 donde solo puede seleccionar la zona. En este proceso en ninguna zona podrá seleccionar circuitos.

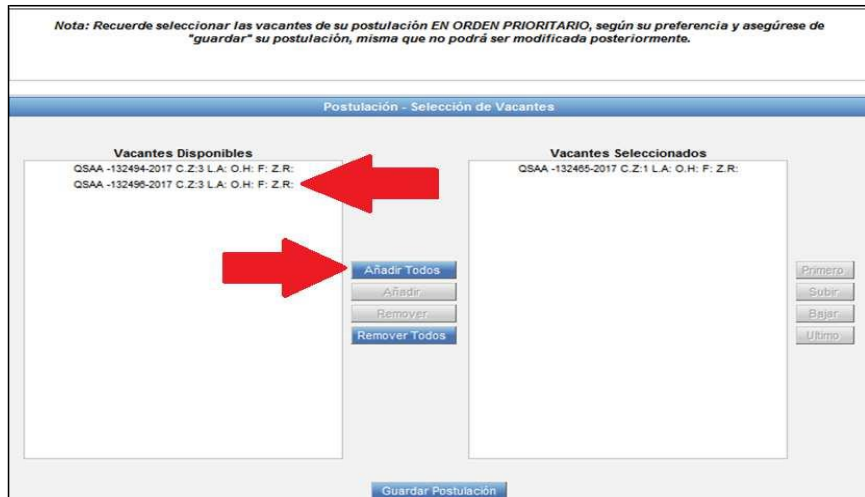


1.11.- Después de añadir la vacante, el aspirante puede visualizar la codificación de la vacante seleccionada en vacantes disponibles, la información que se refleja corresponde a: QSAA-concurso al que está postulando, 132465-2017-código del distrito donde se encuentra la vacante, C.Z.-coordinación zonal a la que pertenece, los otros parámetros son L.A.-lenguas ancestrales, O.H.-otras habilidades, F.-fiscomisional y Z.R.-zona rural, mismos que no aplican para Quiero Ser Asesor / Auditor.

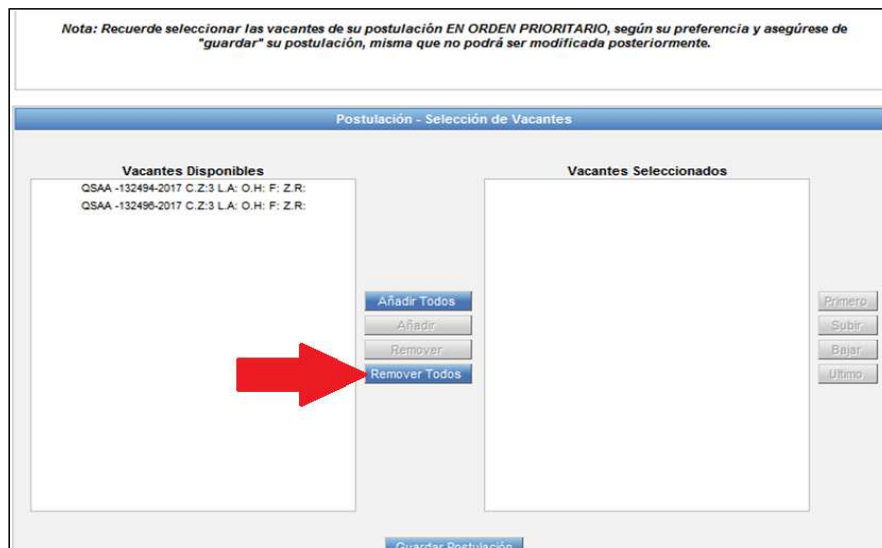



	Ministerio de Educación	Versión: 1
	Subsecretaría de Desarrollo Profesional Educativo	
	Instructivo para proceso de Postulación (Selección de vacantes) del Módulo Quiero Ser Asesor - Auditor	

1.12.- El aspirante debe seleccionar la o las vacantes por las que desee postular, recuerde que puede seleccionar un mínimo de una (1) y hasta un máximo de tres (3) y dar clic en el botón añadir todos o en el botón añadir, según sea el caso.

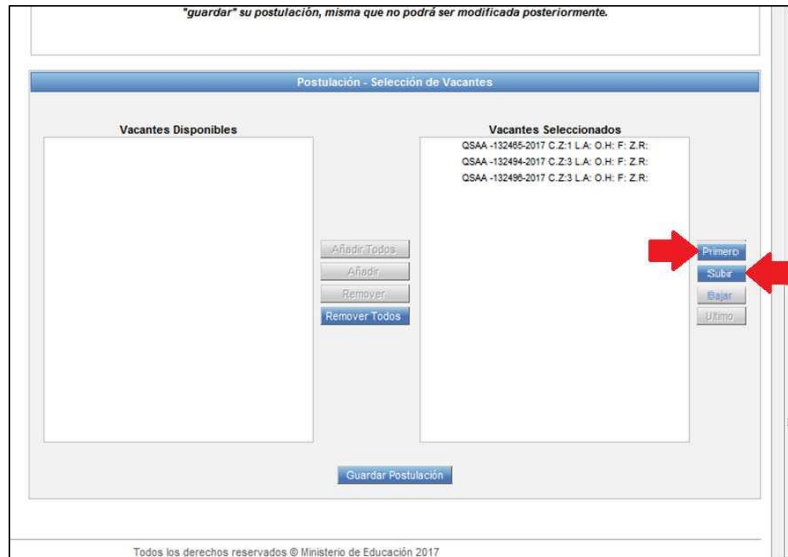


1.13.- Se reflejará en pantalla las vacantes que han sido seleccionadas, si el aspirante se equivocó puede hacer clic en el botón remover o el botón remover todas para eliminar la o las vacantes incorrectas.

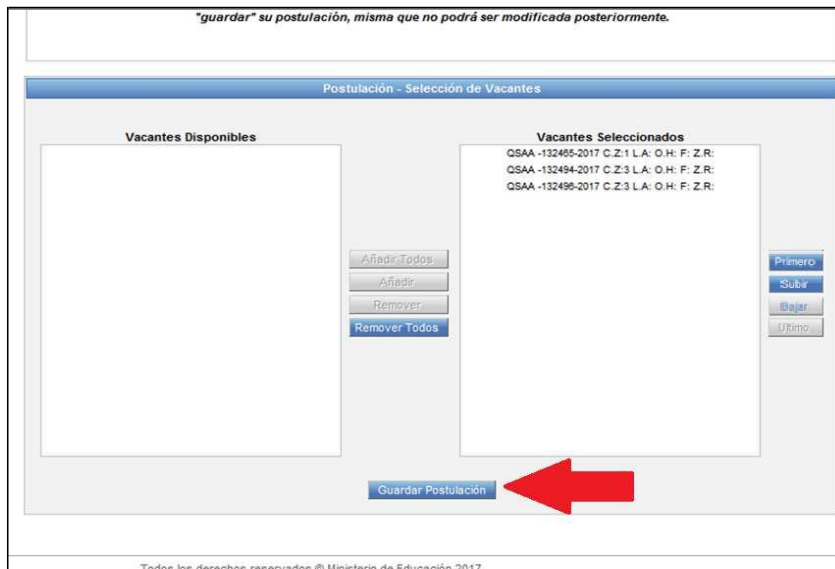



	Ministerio de Educación	Versión: 1
	Subsecretaría de Desarrollo Profesional Educativo	
	Instructivo para proceso de Postulación (Selección de vacantes) del Módulo Quiero Ser Asesor - Auditor	

1.14.- El aspirante debe ordenar las vacantes seleccionadas de acuerdo a su preferencia. Haciendo clic en los botones: primero, subir, bajar y último.

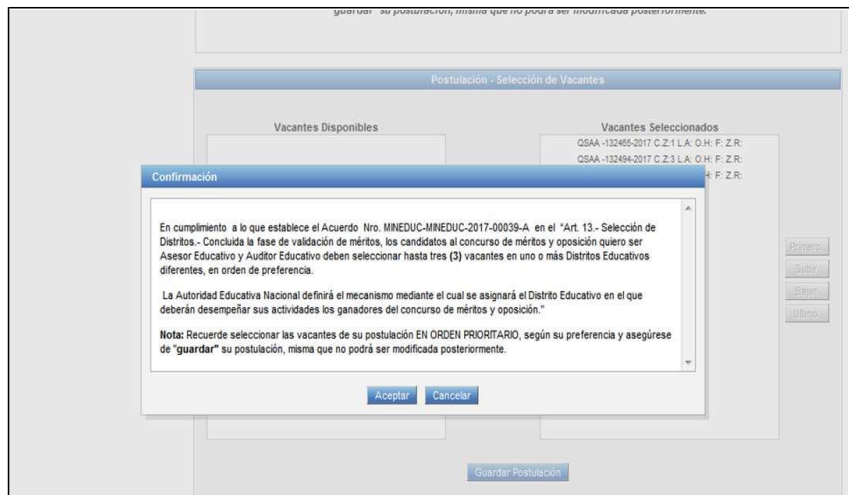


1.15.- Una vez que el aspirante haya revisado y esté de acuerdo con las vacantes seleccionadas, debe dar clic en el botón guardar postulación.



	Ministerio de Educación	Versión:	1
	Subsecretaría de Desarrollo Profesional Educativo		
	Instructivo para proceso de Postulación (Selección de vacantes) del Módulo Quiero Ser Asesor - Auditor		

1.16.- Se reflejará un mensaje, para advertirle al aspirante que una vez que haga clic en aceptar ya no podrá realizar cambios.



1.17.- Luego de hacer clic en aceptar, le aparecerá el mensaje que indica que el aspirante ha finalizado su postulación.