 Ministerio de Educación	Ministerio de Educación	Versión:	1.0
	Subsecretaría de Desarrollo Profesional Educativo		
	Instructivo del Jurado calificador		




MINISTERIO DE EDUCACIÓN

Subsecretaría de Desarrollo Profesional Educativo

Instructivo para realizar la calificación sistema Moodle Etapa de Méritos y Oposición Quiero Ser Asesor y Auditor

FECHA: Julio, 2018

	Ministerio de Educación	Versión:	1.0
	Subsecretaría de Desarrollo Profesional Educativo		
	Instructivo del Jurado calificador		

El presente instructivo presta una ayuda didáctica al **JURADO** de como ingresar al sistema MOODLE, a fin de que pueda realizar el registro de las calificaciones que le otorgará al aspirante a asesor o auditor de ser el caso en la elaboración, sustentación y entrevista a la etapa de Méritos y Oposición.

1. Ingreso al Sistema

Para ingresar al Sistema Moodle debe abrir un navegador (browser) de Internet, preferentemente utilizar el navegador Mozilla Firefox, el mismo debe estar disponible en su computador; caso contrario debe descargarlo desde la siguiente dirección:



<https://www.mozilla.org/es-ES/firefox/new/>

- 1.1. Una vez instalado deberá dar **Clic**  en el icono que abrirá su navegador.





- 1.2. En la barra de direcciones de su navegador digite o copie la siguiente dirección para ir directamente a la página de QSAA:

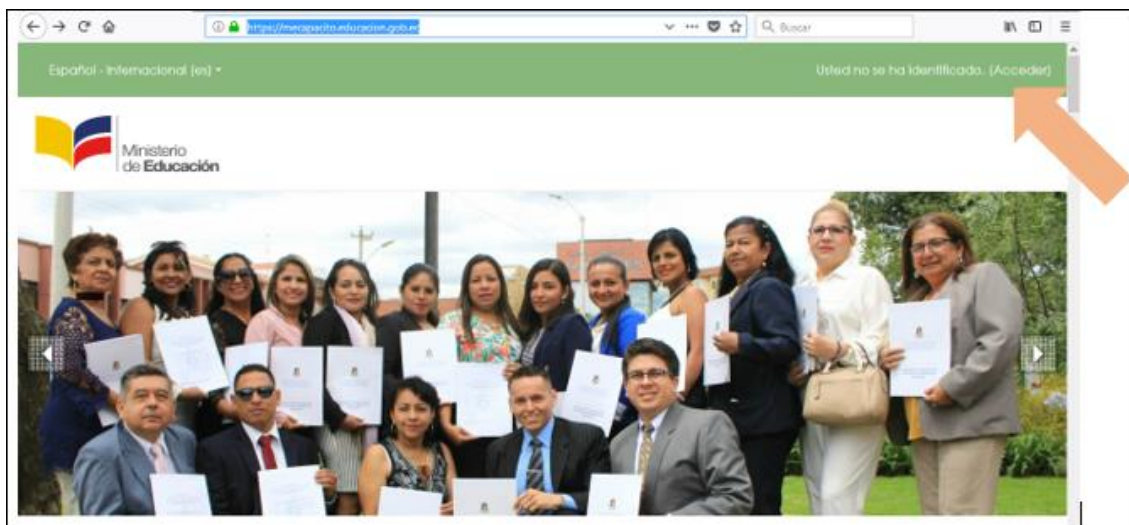



<http://mecapacito.educacion.gob.ec/>

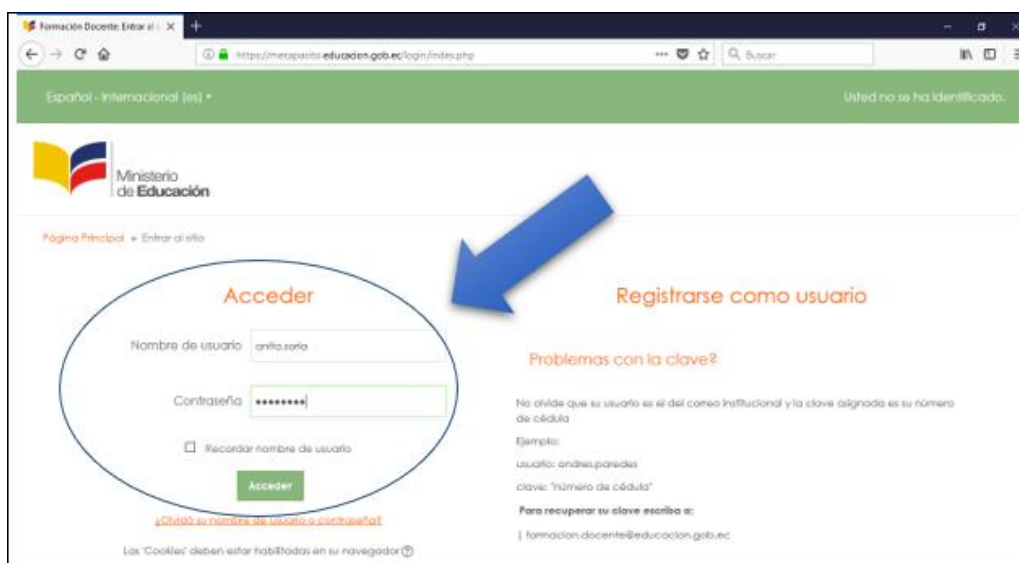


- 1.3. Se desplegará la pantalla donde debe de **Clic**  sobre la palabra **“Acceder”** como se muestra en la siguiente imagen;


	Ministerio de Educación	Versión: 1.0
	Subsecretaría de Desarrollo Profesional Educativo	
	Instructivo del Jurado calificador	

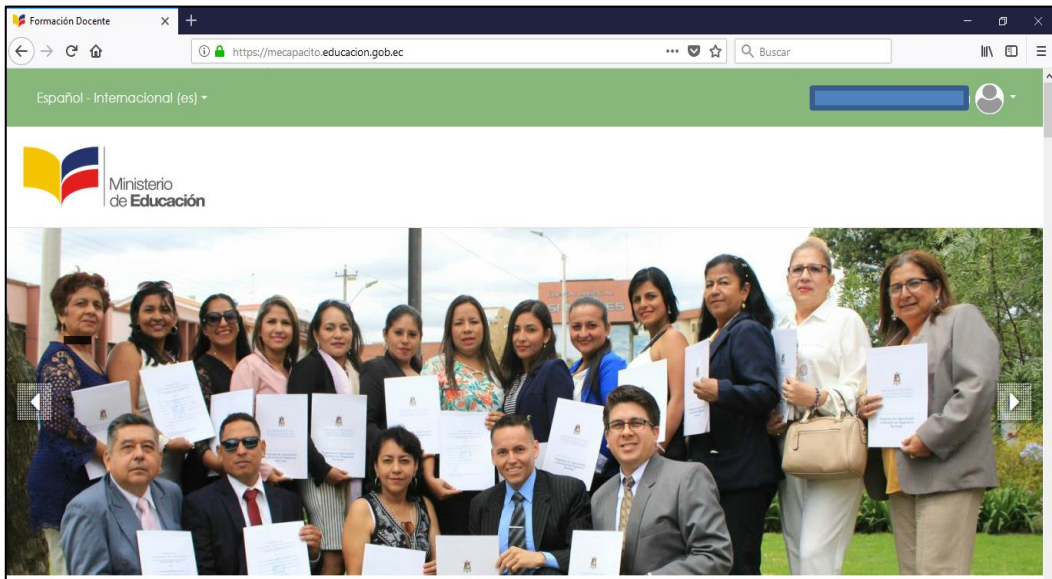


2. A continuación, el **JURADO** deberá ingresar su usuario y contraseña previamente asignados (estos serán enviados al correo electrónico registrado). De **Clic**  en el botón **“Acceder”**;



2.1. Se mostrará la siguiente pantalla;


	Ministerio de Educación	Versión: 1.0
	Subsecretaría de Desarrollo Profesional Educativo	
	Instructivo del Jurado calificador	

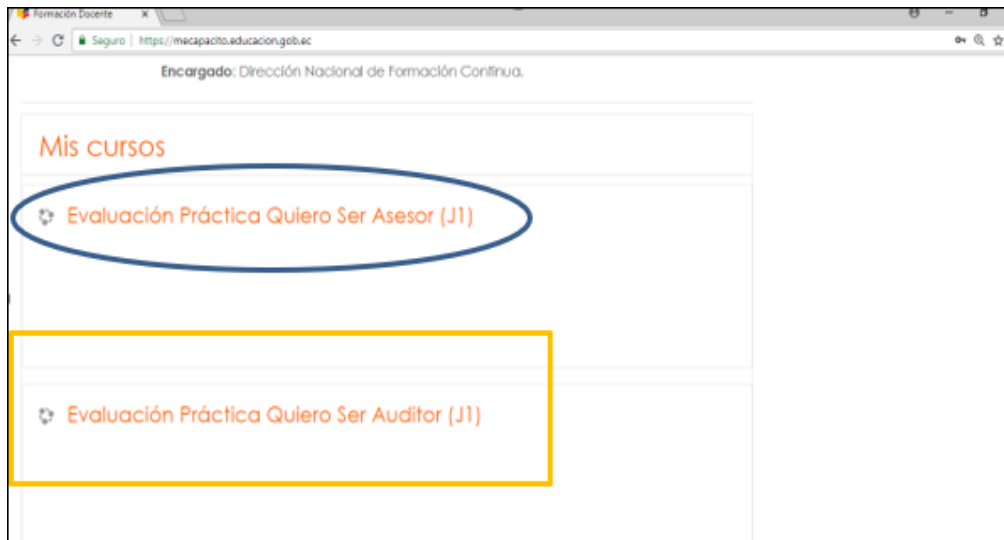



2.2 Debe dirigirse a la parte inferior de esta página a la sección “Mis Cursos” y seleccionar el curso de la siguiente forma:



2.3 Una vez seleccionado el curso, se procede a seleccionar la evaluación: en la sección instrucciones, seleccionar “EVALUACIÓN QUIERO SER ASESOR” (si en aspirante aplicó para asesor) o “EVALUACIÓN QUIERO SER AUDITOR” (si en aspirante aplicó para Auditor), como se muestra en la siguiente figura:


	Ministerio de Educación	Versión: 1.0
	Subsecretaría de Desarrollo Profesional Educativo	
	Instructivo del Jurado calificador	

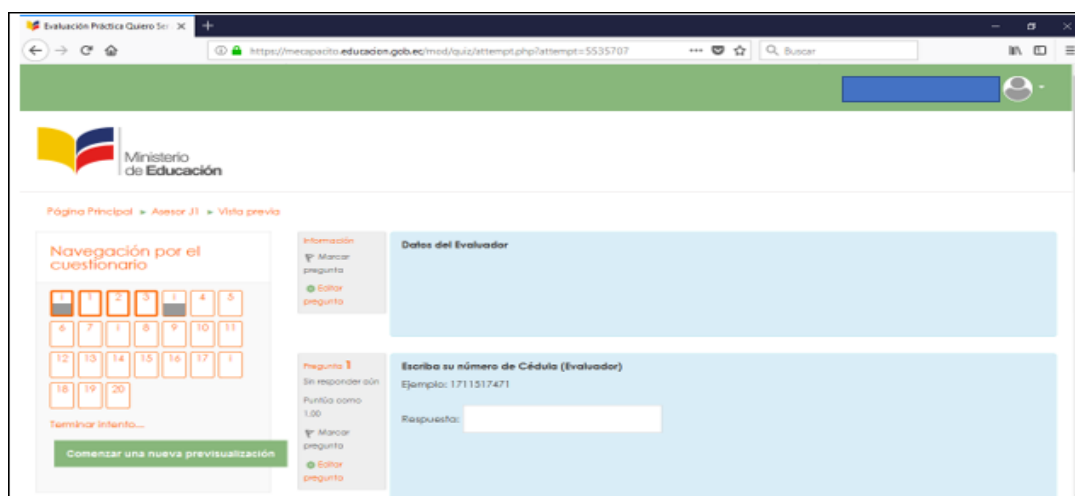



- 2.4 Al ingresar a la evaluación se debe hacer **Clic**  en el botón **“Intente resolver el cuestionario ahora”**

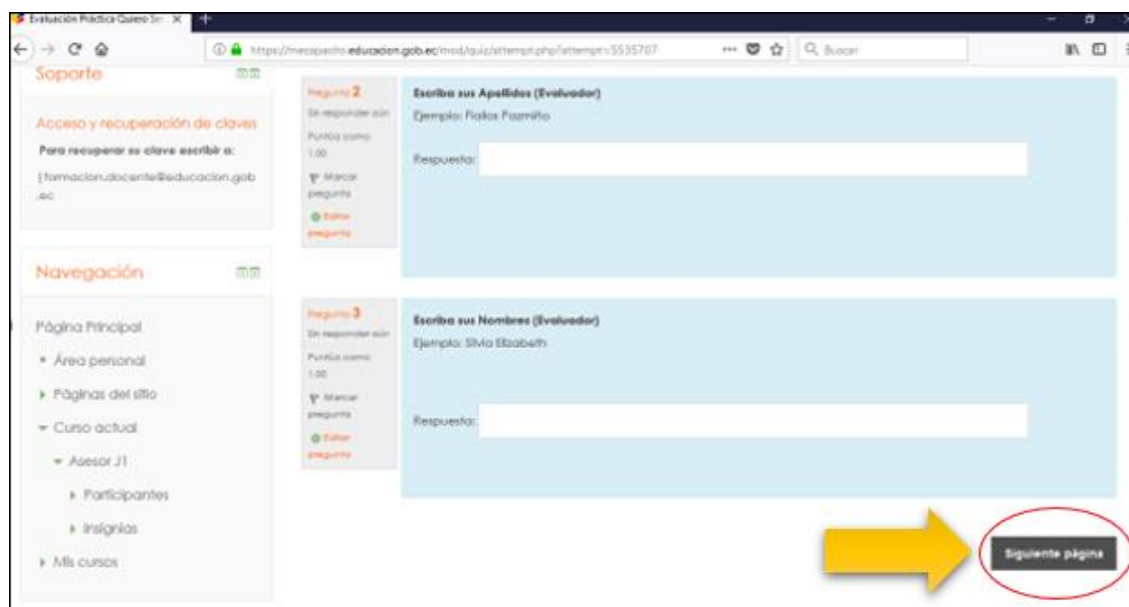


- 2.5 Una vez generado el intento se mostrará la evaluación, en la cual debe contestar todas las preguntas asignadas.

	Ministerio de Educación	Versión:	1.0
	Subsecretaría de Desarrollo Profesional Educativo		
	Instructivo del Jurado calificador		




2.6 Para continuar con las siguientes preguntas se debe dar **Clic**  en el botón ubicado en la esquina inferior derecha **“Siguiente página”**

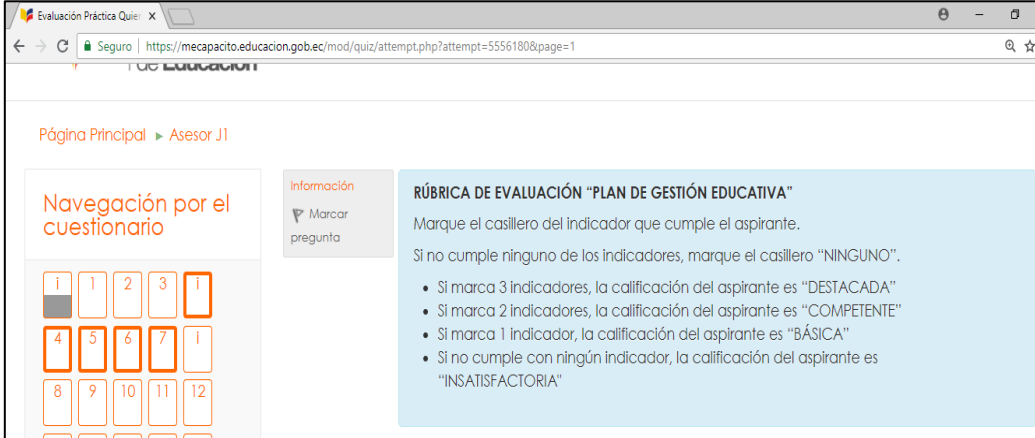


2.7 En la siguiente página cada criterio de evaluación cuenta con tres indicadores a ser considerados para la calificación.

- ✓ Estos están identificados con los literales a,b,c.
- ✓ Usted como jurado deberá marcar los indicadores que cumple el aspirante de la siguiente manera:

	Ministerio de Educación	Versión: 1.0
	Subsecretaría de Desarrollo Profesional Educativo	
	Instructivo del Jurado calificador	

- Si marca tres indicadores la calificación es “DESTACADO”
- Si marca dos indicadores la calificación es “COMPETENTE”




Página Principal ▶ Asesor J1

Navegación por el cuestionario

Información
 Marcar pregunta

RÚBRICA DE EVALUACIÓN “PLAN DE GESTIÓN EDUCATIVA”
 Marque el casillero del indicador que cumple el aspirante.
 Si no cumple ninguno de los indicadores, marque el casillero “NINGUNO”.

- Si marca 3 indicadores, la calificación del aspirante es “DESTACADA”
- Si marca 2 indicadores, la calificación del aspirante es “COMPETENTE”
- Si marca 1 indicador, la calificación del aspirante es “BÁSICA”
- Si no cumple con ningún indicador, la calificación del aspirante es “INSATISFACTORIA”



Evaluación Práctica Qui... x

Seguro | https://mecapacto.educacion.gob.ec/mod/quiz/attempt.php?attempt=3355380&page=1

Terminar intento...

Pregunta 4
 Sin responder aún
 Puntaje como 1,00
 Marcar pregunta


Realiza el análisis de problemas
 Seleccione una o más de una:

- a. Defina los principales problemas de la situación analizada.
- b. Defina el problema central de la situación analizada.
- c. Identifica las causas del problema central.
- d. Ninguno

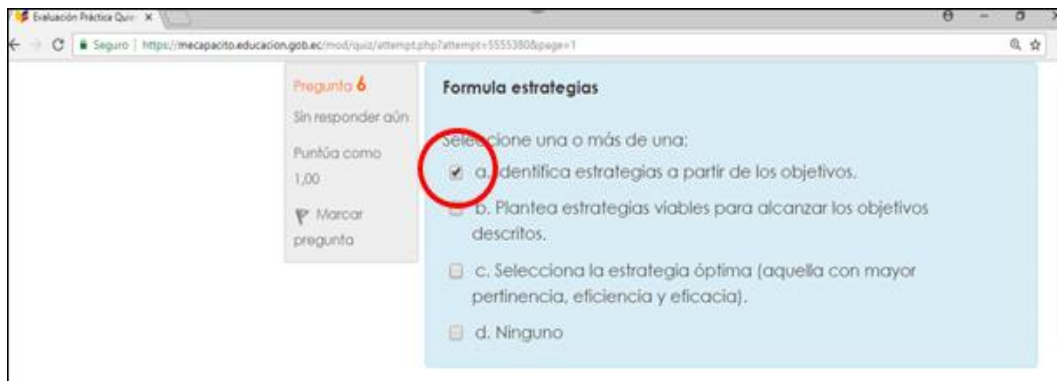
Pregunta 5
 Sin responder aún
 Puntaje como 1,00
 Marcar pregunta

Realiza el análisis de objetivos
 Seleccione una o más de una:

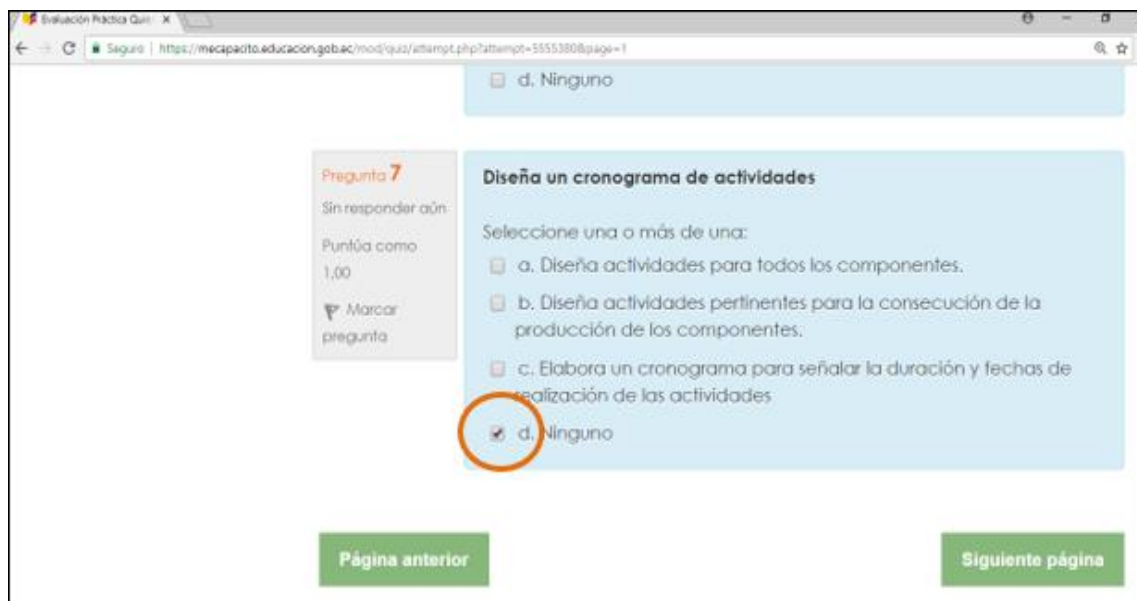
- a. Plantea de manera clara el objetivo general.
- b. Plantea los objetivos específicos de manera clara.
- c. Plantea objetivos con lógica y consistencia.
- d. Ninguno


	Ministerio de Educación	Versión:	1.0
	Subsecretaría de Desarrollo Profesional Educativo		
	Instructivo del Jurado calificador		

- Si marca un solo indicador la calificación es “BÁSICO”

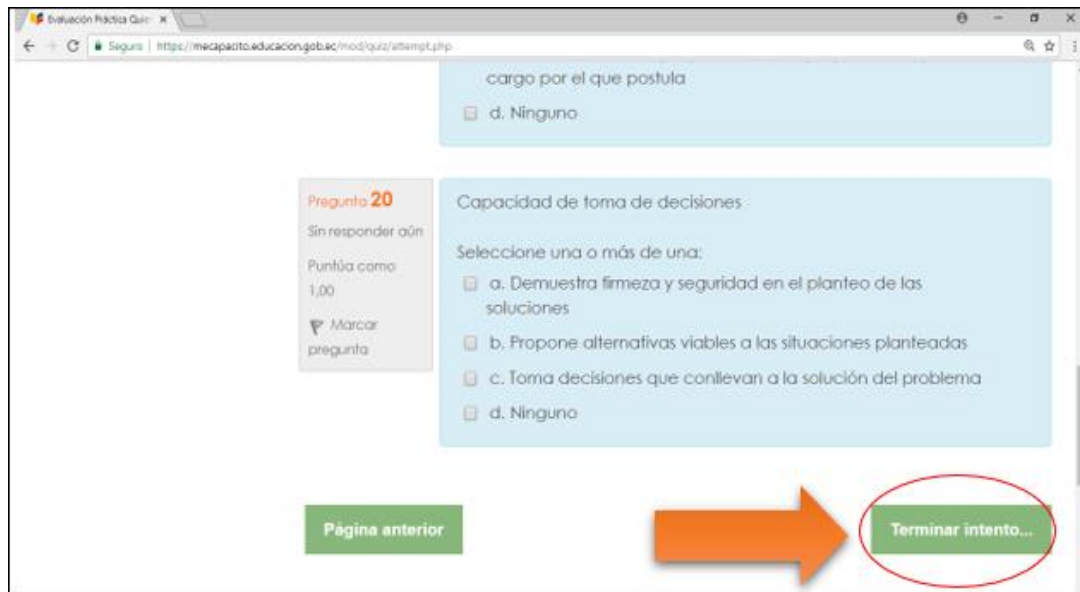


- Si no cumple con ninguno de los indicadores marque “NINGUNO”

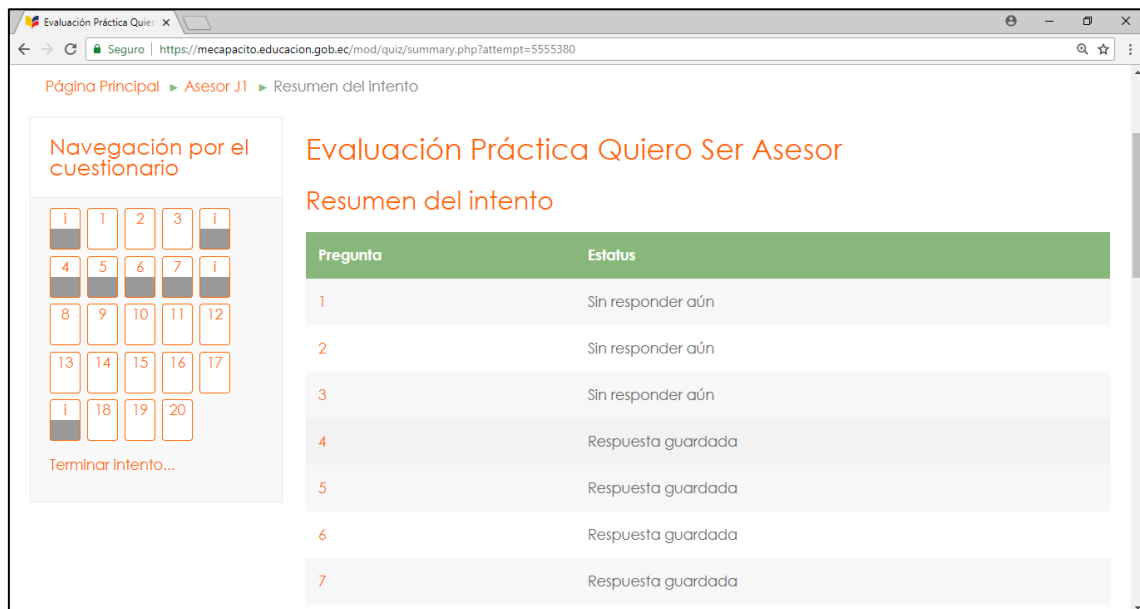



	Ministerio de Educación	Versión:	1.0
	Subsecretaría de Desarrollo Profesional Educativo		
	Instructivo del Jurado calificador		


2.8 Una vez calificados todos los criterios, en la esquina inferior derecha, de **Clic**  en el botón **“Terminar intento”**.

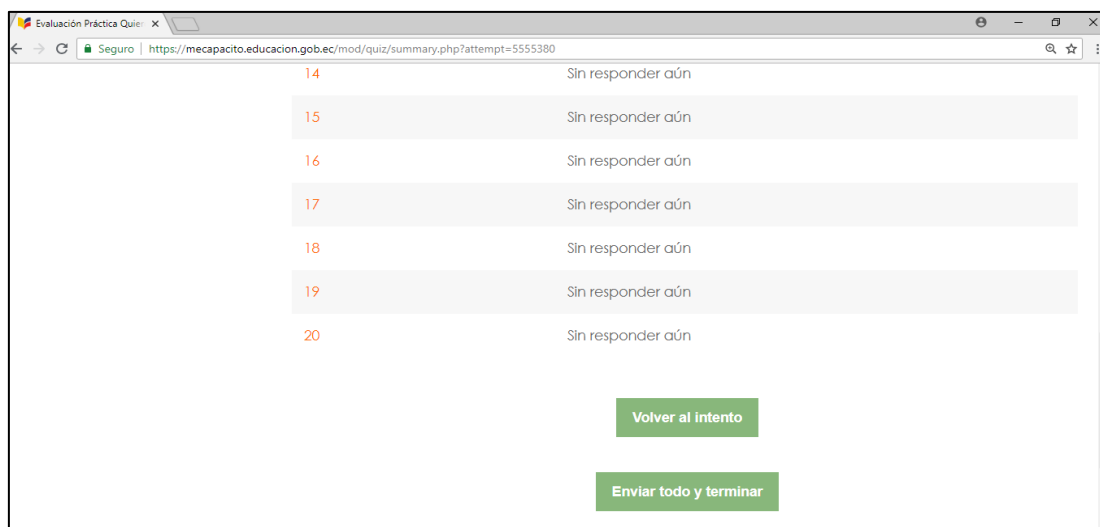


2.9 Una vez terminado el intento se presenta un resumen de las preguntas respondidas para su revisión.

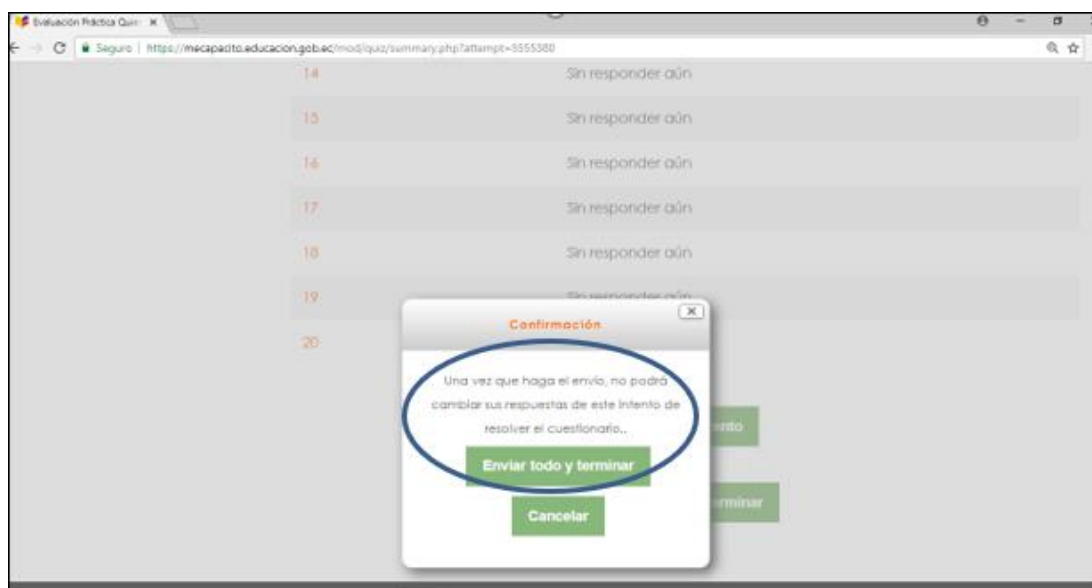



2.10 Si se encuentra conforme con las respuestas se debe proceder a **Clic**  **“Enviar todo y terminar”**, caso contrario, puede seleccionar **“Volver a intentarlo”** y cambiar la respuesta en el criterio que considere.


	Ministerio de Educación	Versión: 1.0
	Subsecretaría de Desarrollo Profesional Educativo	
	Instructivo del Jurado calificador	

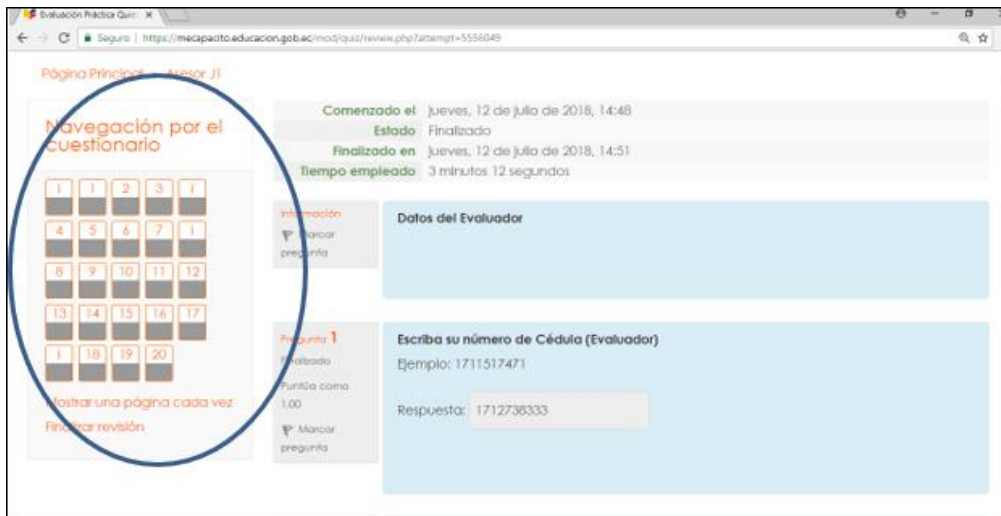


2.11 Si usted presionó “**Enviar todo y terminar**”, le aparecerá la siguiente pantalla;

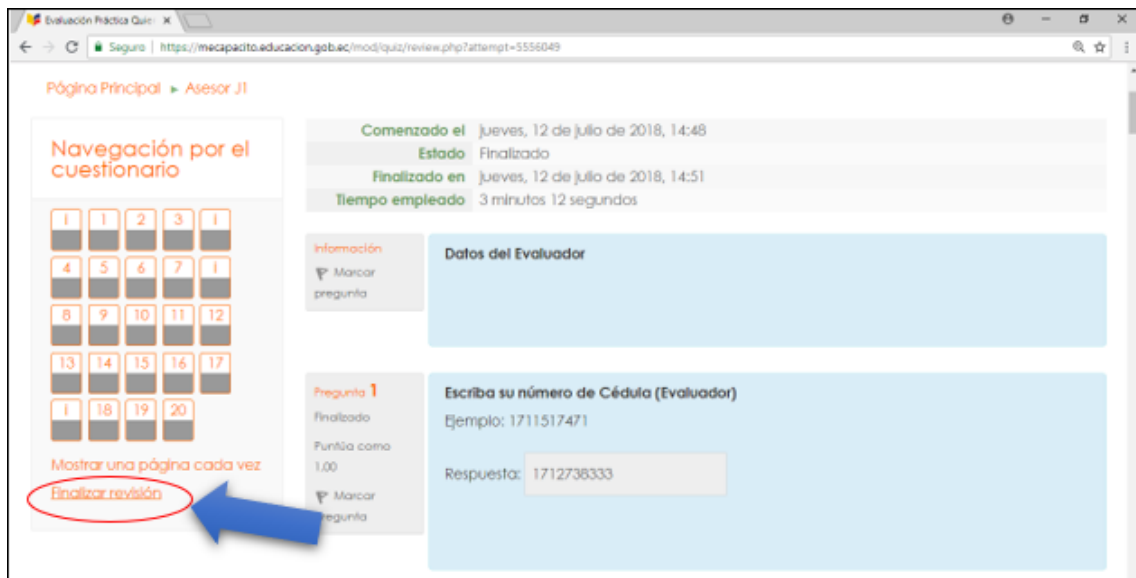



2.12 Vuelva a **Clic**  en “**Enviar todo y terminar**” Es importante aclarar que esta evaluación tendrá **un solo intento** y usted podrá hacer el seguimiento de las preguntas respondidas en la parte izquierda superior de la pantalla como lo muestra la siguiente imagen.

	Ministerio de Educación	Versión: 1.0
	Subsecretaría de Desarrollo Profesional Educativo	
	Instructivo del Jurado calificador	

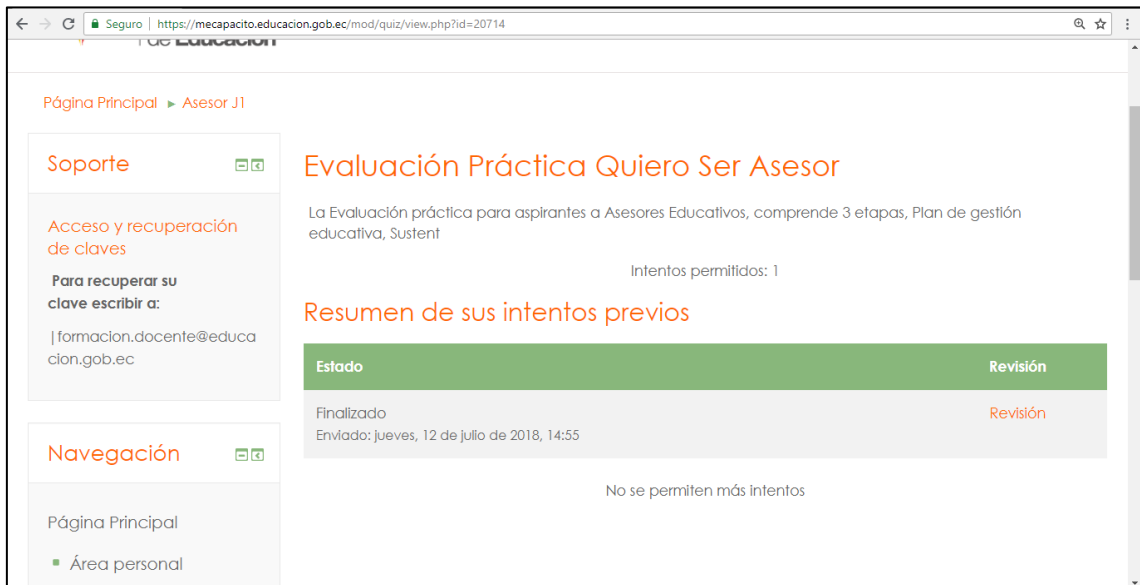


2.13 Finalmente se presentará la evaluación, con el resumen de las preguntas y respuestas seleccionadas; cabe aclarar que en este espacio usted ya no podrá realizar ninguna modificación. Una vez revisado presionar **“Finalizar revisión”**.



	Ministerio de Educación	Versión:	1.0
	Subsecretaría de Desarrollo Profesional Educativo		
	Instructivo del Jurado calificador		

3. Al finalizar usted podrá visualizar la siguiente pantalla:



The screenshot shows a web browser window with the URL <https://mecapacito.educacion.gob.ec/mod/quiz/view.php?id=20714>. The page content includes:

- Navigation:**
 - Página Principal > Asesor J1
 - Soporte
 - Acceso y recuperación de claves
 - Para recuperar su clave escribir a: |formacion.docente@educacion.gob.ec
 - Navegación
 - Página Principal
 - Área personal
- Main Content:**
 - Evaluación Práctica Quiero Ser Asesor**
 - La Evaluación práctica para aspirantes a Asesores Educativos, comprende 3 etapas, Plan de gestión educativa, Sustent
 - Intentos permitidos: 1
 - Resumen de sus intentos previos**
- Attempt Summary Table:**

Estado	Revisión
Finalizado Enviado: jueves, 12 de julio de 2018, 14:55	Revisión
- Footer:** No se permiten más intentos