

1

Ingresa a  
<http://juntos.educacion.gob.ec>  
y haga clic en régimen Costa



**Recuerde:**

Pueden inscribirse los aspirantes que ingresan por **primera vez** a:

- Educación Inicial (3-4 años)
- Primero de EGB (5 años)
- Traslados de instituciones educativas particulares, fismisionales y municipales a instituciones educativas fiscales.

Este módulo estará disponible únicamente para inscribir a un aspirante o a un grupo de aspirantes que **no tengan hermanos en el sistema educativo fiscal** y que no se encuentren en **casos excepcionales** como:

- Migración
  - Reinserción Educativa
  - Educación Especial e Inclusiva
  - Refugiados
  - Jornada nocturna,
- acérquese a las sedes de inscripción que se implementarán desde el 09 al 21 de enero de 2017.

2

Haga clic en el enlace de inscripción por **Autoservicio**.



3

Ingresa la información que observe en la imagen.



4

Lea las siguientes indicaciones y haga clic en Continuar Inscripción.

**¡Bienvenido!**

Recuerda que únicamente deben inscribirse los niños y jóvenes que desean ingresar POR PRIMERA VEZ al sistema educativo fiscal a:

- Educación Inicial: Niños o niñas que cumplan 3 o 4 años hasta el 2 de mayo de 2017.
- Primero de Educación General Básica: Niños o niñas que cumplan 5 años hasta el 29 de agosto de 2017.
- Traslados de instituciones particulares, flecomisionales y municipales a instituciones educativas fiscales.

Requisitos para realizar la AUTOINSCRIPCIÓN:

1. Número de cédula del aspirante.
2. Número de cédula del representante legal.
3. Planilla de energía eléctrica del domicilio del aspirante.

La modalidad de Autoservicio está dirigida para inscribir aspirantes que NO tengan hermanos en el sistema educativo fiscal y que no se encuentren en CASOS EXCEPCIONALES como:

- Migración
- Reinserción Educativa
- Educación Especial e Inclusiva
- Vulnerabilidad
- Refugiados
- Jornada Nocturna

Si el aspirante tiene un hermano en el sistema educativo fiscal o se encuentra en alguno de los casos antes mencionados deberá acérquese a las sedes de inscripción que se implementarán desde el 09 al 21 de enero de 2017.

Recuerde que la información que usted ingresa debe ser la correcta, pues es sensible de verificación. En el caso de identificar que la información ingresada es falsa, se tomarán las medidas correspondientes.

He leído y entiendo los términos y condiciones del servicio

[Continuar Inscripción](#)

5

Visualizará la siguiente pantalla, haga clic para ingresar.



6

Ingrese el Código Único Eléctrico Nacional de la planilla de energía eléctrica, el cual tiene 10 dígitos.

**Empresa Eléctrica Pública Estratégica Corporación Nacional de Ecuador**  
SUCURSAL: Calle 7 S/N y Malecón - Telfs: (05) 3702000

Factura No.: 033-001-008674472  
Autorización SRE: 1116581807  
Fecha de autorización: 2015/MAR/16 - 2016/MAR/16  
Mes Consumido: 2015 / SEPTIEMBRE  
Fecha de Emisión: 2015/SEP/13

**INFORMACIÓN DEL CONSUMIDOR:**  
Nombre: MARCILLO ORTIZ ALEX RAFAEL  
Código Único Eléctrico Nacional:  Cédula / R.U.C.: 0123456789  
Dirección servicio: CDLA. MENEDEZ  
Plan/Geoódigo: 12-05 / 362-03150 Tarifa: RD RESIDENCIAL  
Provincia - Cantón - Parroquia: MANABI, MANTA  
Dirección notificación: CDLA. MENEDEZ

Se le desplegará la información del domicilio del aspirante. Confirme sus datos.

**Ingreso del Código Único Eléctrico**


Ingrese el código único eléctrico de la planilla de energía eléctrica: (10 dígitos)

**Información del domicilio**

Cédula o Ruc: 0123456789  
Nombre Cliente: MARCILLO ORTIZ ALEX RAFAEL  
Número de medidor: 1371289  
Provincia: MANABÍ  
Cantón: MANTA  
Parroquia: TARQUI  
Dirección: 27 DE NOVIEMBRE  
Teléfono:  
Distrito: 13D01  
Circuito: 13D01C04  
Código Postal: 110802

Código Único Eléctrico Nacional:

7




**En la siguiente pantalla elija inscribir a un solo aspirante o grupo de hermanos.**

¿Quiere inscribir a un solo aspirante o a un grupo de hermanos?

- Un solo aspirante
- Grupo de hermanos

Grupo de hermanos quiere decir que puede inscribir a más de un aspirante, que sean hermanos y vivan juntos.

8



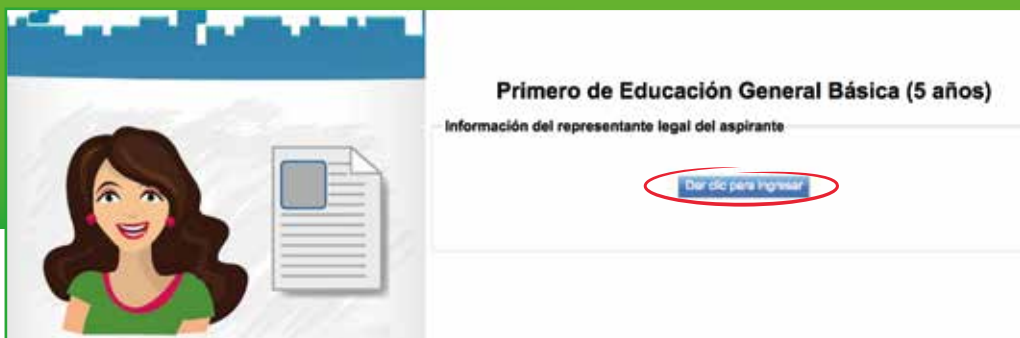
**En la siguiente pantalla seleccione la inscripción que desea realizar.**

Usted desea inscribir a este aspirante en:

- Educación Inicial (3-4 años)
- Primero de Educación General Básica (5 años)
- Traslados de particular, fiscomisional y municipal a Fiscal

9

**Haga clic en el botón para ingresar la información del representante legal.**



**Se desplegará el siguiente submenú:**

Información del Representante Legal

Los campos con (\*) son obligatorios.

Registrante:

Tipo de parentesco(\*): Otro

Otro parentesco(\*): PRIMOGIA

Cédula: 1003700265

Apellidos y nombres(\*): VILLACRES BENALCAZAR DIEGO ELOY

Estado civil(\*): SOLTERO

Género(\*): MASCULINO

Asignar a este usuario como representante legal:

Seleccione el parentesco del registrante: padre, madre u otro. Si elige la opción otro, recuerde que debe especificar qué tipo de parentesco.

Luego ingrese su número de cédula y haga clic en buscar.

En caso de **NO** ser el representante legal, haga clic en Aceptar.



Si el registrante no es el representante legal, haga clic nuevamente en “Dar clic para ingresar”

Nuevo Registro de Representante

Los campos con (\*) son obligatorios.

Registrando:

Tipo de parentesco(\*): MADRE

Cédula: 0102967510 **Buscar**

Apellidos y nombres(\*): CAPON VAZQUEZ MAYRA ALEXANDRA  
 Estado civil(\*): SOLTERO  
 Género(\*): FEMENINO

Asignar a este usuario como representante legal:

Contactos del representante legal

Celular(\*): 06 95086843    Convencional: (ejemplo: 023094118)    Este teléfono es referencial:

Correo electrónico: mayraaap03@gmail.com

**Aceptar**    Cancelar

Seleccione el parentesco del representante legal: padre, madre u otro. **Si elige la opción otro**, recuerde que debe especificar qué tipo de parentesco.

Luego ingrese su número de cédula y haga clic en buscar.

Debe hacer clic en: Asignar a este usuario como representante legal.

Se le desplegará otra ventana en la que debe poner sus datos personales como: teléfono convencional, número de celular y correo electrónico.

Tenga en cuenta que al correo electrónico se le enviará el certificado de inscripción y recibirá un mensaje de texto al número celular que registre en este proceso.

Haga clic en Aceptar.

Una vez ingresada toda la información del representante legal del aspirante, el aplicativo mostrará la siguiente pantalla donde se presenta un resumen de los datos recién ingresados.



10

El aplicativo solicitará contestar la siguiente pregunta:


¿El aspirante asiste actualmente a un Centro Infantil del MIES?

Sí     No

- Además, debe ingresar el número de cédula del aspirante (no aplican números de pasaporte, ni carnet de refugiado).

- Luego, dé clic en **Buscar**, automáticamente se visualizarán los nombres del estudiante, fecha de nacimiento y edad actual.

- Solo en traslados de particular, fiscomisional y municipal hacia el sistema fiscal debe ingresar el año escolar que actualmente está cursando el aspirante.



Cédula	Apellidos y nombres	Fecha de nacimiento	Género	Edad actual	Año escolar
0802364398 <b>Buscar</b>	ORTIZ BASTIDAS EDDY DANIEL	11/03/2010	MASCULINO	6 años 8 meses	1RO DE EGB

Se inscriben niños de cumplan cinco (5) años de edad hasta 120 días después de la fecha de inicio de clases. Es decir, que se podrá inscribir a aspirantes que cumplan cinco (5) años de edad hasta el 29 de agosto de 2017.

- En este punto el aplicativo mostrará un resumen del registro del recién inscrito.



#### Registro Inscrito

Cédula: 0802364398  
Apellidos y Nombres: ORTIZ BASTIDAS EDDY DANIEL  
Zona: 4  
Distrito: 13001  
Circuito: 13001CD4  
Provincia: MANABI  
Cantón: PORTOVIEJO

Recuerde que al FINALIZAR INSCRIPCIÓN está validando que toda la información es real y verificada.  
A partir de esta información se realizará la asignación del aspirante.

11

Una vez comprobada la información, dé clic en **Finalizar Inscripción**.

Recuerde que al dar clic en FINALIZAR INSCRIPCIÓN declara que la información proporcionada en este aplicativo es exacta, verdadera y actualizada, por lo que asume la responsabilidad que de ella derive. En caso de que el Ministerio de Educación sospeche o identifique que la información proporcionada es falsa, podrá inactivar la inscripción realizada, sin perjuicio de las demás acciones administrativas y legales que pudiesen ejecutarse.

**Finalizar la Inscripción**

**¿Está seguro de FINALIZAR la Inscripción?**

**Aceptar** **Cancelar**

Al finalizar este proceso no se podrán realizar cambios.  
**A partir de esta información se realizará la asignación del aspirante.**

12

A continuación podrá visualizar el certificado de inscripción en:  
**<http://juntos.educacion.gob.ec>**

Además, el padre, madre o representante recibirá el certificado vía mail, al correo registrado en la inscripción. También se enviará un mensaje de texto al número celular registrado, 24 horas después de finalizado el proceso.