	Ministerio de Educación	Versión: 6.0
	Subsecretaría de Desarrollo Profesional Educativo	
	Instructivo para proceso de Postulación (Selección de vacantes) del Módulo Quiero Ser Directivo 2	

El presente instructivo presta una ayuda didáctica que muestra al usuario del Módulo de “Quiero Ser Directivo” las funcionalidades y operatividad desarrolladas para aplicar al proceso de Postulación (selección mínimo de 4 y hasta un máximo de 6 vacantes en orden de preferencia).

1. Ingreso

Para ingresar al Módulo de Quiero Ser Directivo debe abrir un navegador (browser) de Internet, preferentemente utilizar el navegador Mozilla Firefox, el mismo debe estar disponible en su computador; caso contrario debe descargarlo de:

<https://www.mozilla.org/es-ES/firefox/new/>

1.1 Una vez instado deberá dar clic en el icono que abrirá su navegador




1.2 En la barra de direcciones digite la siguiente dirección:

<http://educacion.gob.ec/quiero-ser-directivo/>

1.3 Se desplegará la pantalla siguiente en donde el usuario deberá hacer clic en el botón que se muestra en pantalla.



	Ministerio de Educación	Versión:	6.0
	Subsecretaría de Desarrollo Profesional Educativo		
	Instructivo para proceso de Postulación (Selección de vacantes) del Módulo Quiero Ser Directivo 2		


1.4 A continuación el sistema mostrará la pantalla inicial al Módulo de Inscripción a Concurso de Méritos y Oposición para el Programa Quiero Ser Directivo, donde se debe dar clic en el botón Ingresar




1.5 El aspirante debe ingresar su usuario y contraseña



1.6 Una vez que el usuario ha procedido a realizar un nuevo ingreso, se desplegará el menú principal con las diferentes opciones




	Ministerio de Educación	Versión: 6.0
	Subsecretaría de Desarrollo Profesional Educativo	
	Instructivo para proceso de Postulación (Selección de vacantes) del Módulo Quiero Ser Directivo 2	

1.7 Dentro del menú principal de opciones el aspirante debe dar clic en postulación.

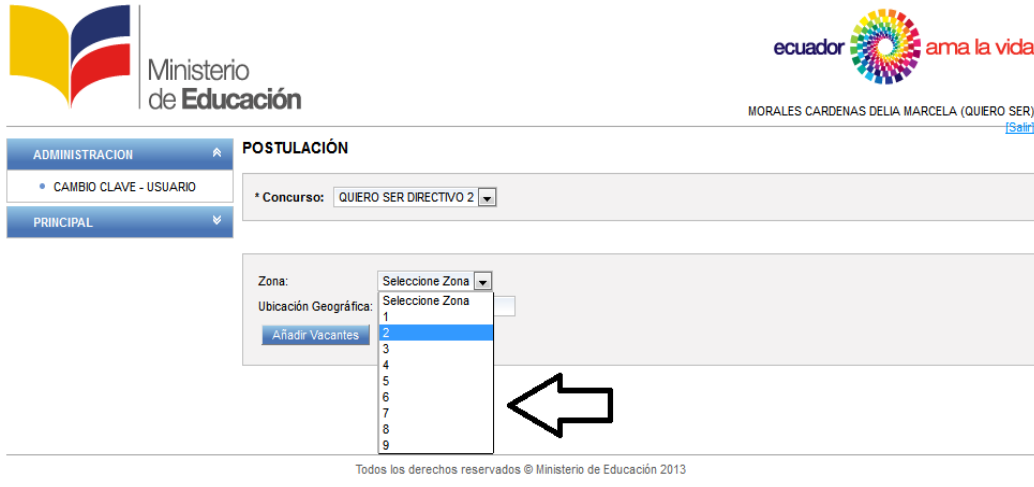


1.8.- Se le desplegará los procesos a los cuales puede postular y el aspirante debe dar un clic en el proceso seleccionado.



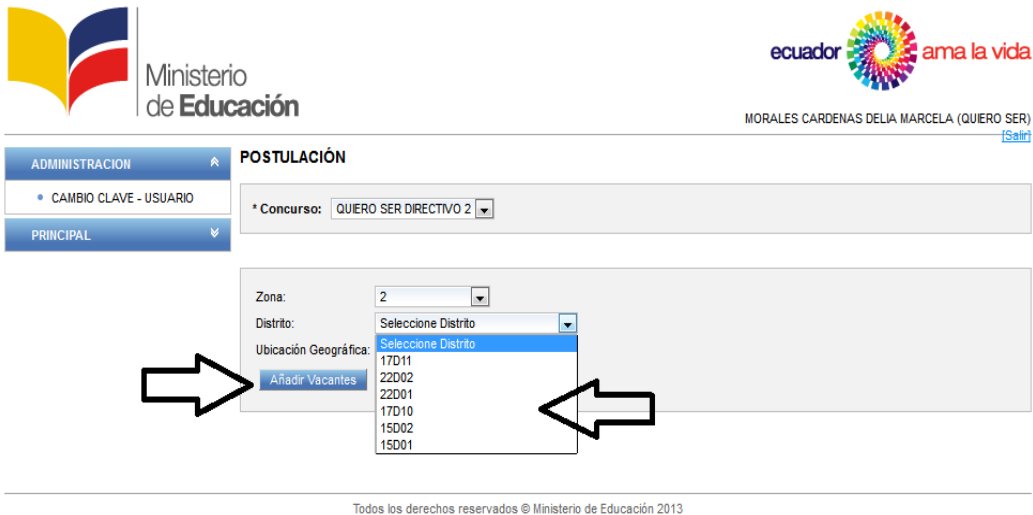
	Ministerio de Educación	Versión: 6.0
	Subsecretaría de Desarrollo Profesional Educativo	
	Instructivo para proceso de Postulación (Selección de vacantes) del Módulo Quiero Ser Directivo 2	


1.9.- Aparecerá la pantalla donde el aspirante debe seleccionar la zona a la que pertenece.



1.10.- El aspirante debe seleccionar el Distrito y dar clic en añadir vacantes, a excepción de las zonas 8 y 9 donde solo puede seleccionar la zona.

En este proceso en ninguna zona podrá seleccionar circuitos.

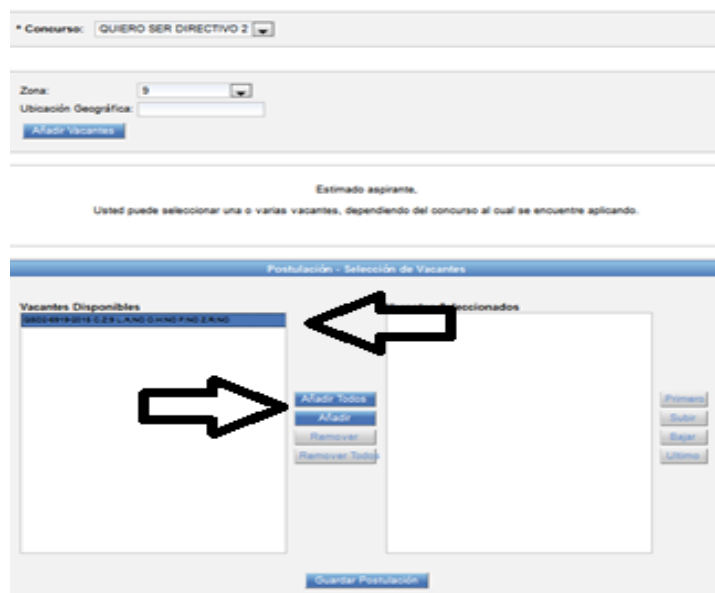



	Ministerio de Educación	Versión: 6.0
	Subsecretaría de Desarrollo Profesional Educativo	
	Instructivo para proceso de Postulación (Selección de vacantes) del Módulo Quiero Ser Directivo 2	

1.11.- Después de añadir la vacante, el aspirante puede visualizar la codificación de la vacante seleccionada en vacantes disponibles, la información que se refleja corresponde a: QSD2-concurso al que está postulando, 6591-código del distrito donde se encuentra la vacante, C.Z.-coordinación zonal a la que pertenece, los otros parámetros son L.A.-lenguas ancestrales, O.H.-otras habilidades, F.-fiscomisional y Z.R.-zona rural, mismos que no aplican para Quiero Ser Directivo.

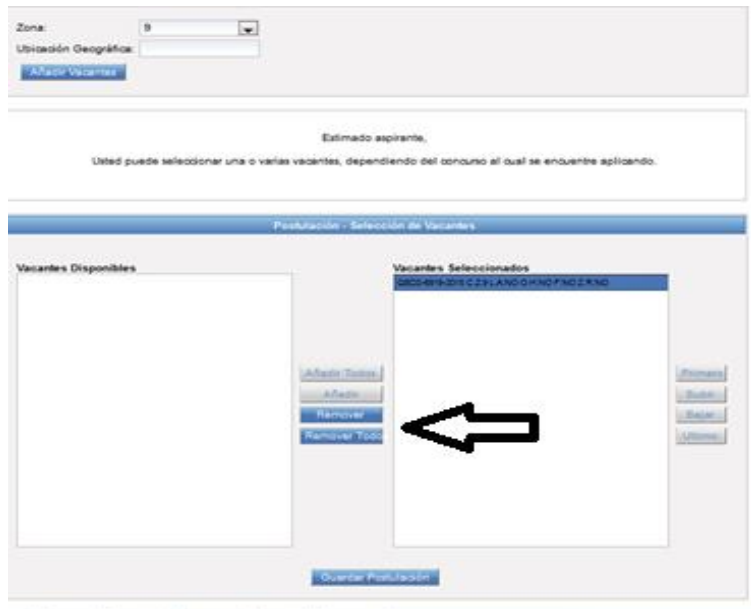


1.12.- El aspirante debe seleccionar la o las vacantes por las que desee postular, recuerde que puede seleccionar un mínimo de cuatro (4) y hasta un máximo de (6) y dar clic en el botón añadir todos o en el botón añadir, según sea el caso

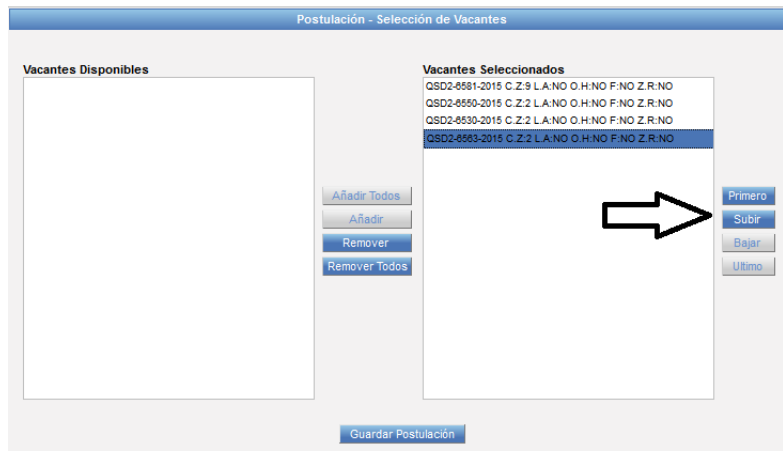



	Ministerio de Educación	Versión: 6.0
	Subsecretaría de Desarrollo Profesional Educativo	
	Instructivo para proceso de Postulación (Selección de vacantes) del Módulo Quiero Ser Directivo 2	

1.13 Se reflejará en pantalla las vacantes que han sido seleccionadas, si el aspirante se equivocó puede hacer clic en el botón remove o el botón remove todas para eliminar la o las vacantes incorrectas.

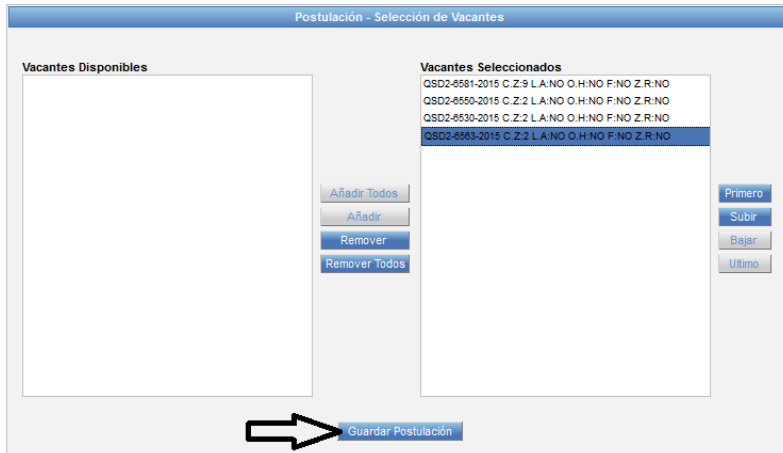


1.14 El aspirante debe ordenar las vacantes seleccionadas de acuerdo a su preferencia. Haciendo clic en los botones: primero, subir, bajar y último.

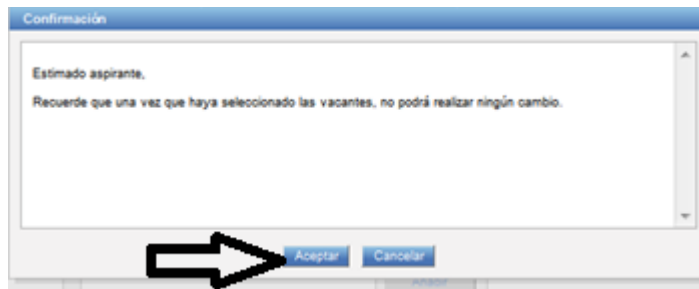


	Ministerio de Educación	Versión: 6.0
	Subsecretaría de Desarrollo Profesional Educativo	
	Instructivo para proceso de Postulación (Selección de vacantes) del Módulo Quiero Ser Directivo 2	

1.15 Una vez que el aspirante haya revisado y esté de acuerdo con las vacantes seleccionadas, debe dar clic en el botón guardar postulación.



1.16 Se reflejará un mensaje, para advertirle al aspirante que una vez que haga clic en aceptar ya no podrá realizar cambios.



1.17 Luego de hacer clic en aceptar, le aparecerá el mensaje que indica que el aspirante ha finalizado su postulación.

