

INFORMACIÓN GENERAL



28.955

Casos de violencia sexual detectados a través del Sistema Nacional de Educación (SNE) y registrados en el sistema REDEVI, período enero 2014 – abril 2025.



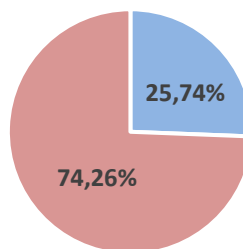
30.164

Víctimas detectadas a través del SNE y registrados en el sistema REDEVI, período enero 2014 – abril 2025.

CASOS DE VIOLENCIA SEXUAL

Casos de violencia sexual detectados o cometidos en el SNE, según relación o cargo del supuesto infractor

TIPO DE INFRACTOR	TOTAL
DENTRO DEL SISTEMA NACIONAL DE EDUCACIÓN	7.454
Denuncias relacionadas con docentes y autoridades	3.489
a. Autoridad de la IE	110
b. Docente	3.379
Denuncias relacionadas con personal administrativo y de limpieza	270
c. Personal administrativo de la IE	102
d. Conserjes/Personal de limpieza	168
Denuncias relacionadas con estudiantes	3.695
e. Compañero de aula	2.152
f. Estudiantes del establecimiento	1.543
FUERA DEL SISTEMA NACIONAL DE EDUCACIÓN	21.501
g. Pariente	9.363
h. Conocido no pariente	5.281
i. Desconocido	3.468
j. Choferes de transporte escolar	90
k. Enamorado/Novio	1.092
l. Otro	2.207
Total	28.955



El 74,26% de los casos de violencia sexual registrados involucran a presuntos agresores Fuera del SNE.

- Dentro del Sistema Nacional de Educación
- Fuera del Sistema Nacional de Educación

Sexo del supuesto infractor



1,74%



97,95%

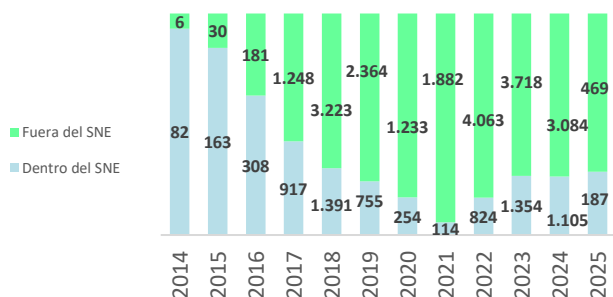
El 97,95% de los supuestos infractores de casos de violencia sexual cometidos o detectados a través del SNE son hombres, el 1,74% son mujeres y se desconoce el 0,31%.



CASOS DE VIOLENCIA SEXUAL

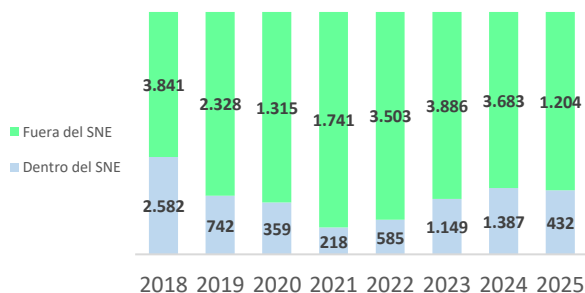
Casos de violencia sexual detectados o cometidos en el SNE

Según el año de la denuncia en el distrito y grupo infractor



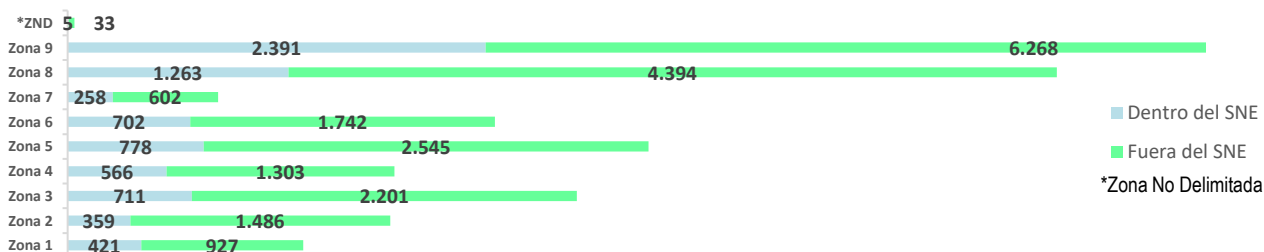
- Para efectos estadísticos, se considera la fecha de denuncia en el distrito, ya que suele ser la más cercana al hecho de violencia.

Según el año de registro en el sistema y grupo infractor



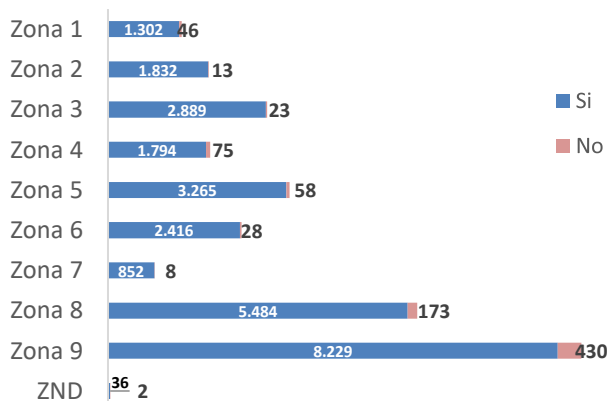
- Número de casos según la fecha de registro en el Sistema REDEVI. Los registros están sujetos a revisión y ajustes permanentes.

Según zona y grupo infractor

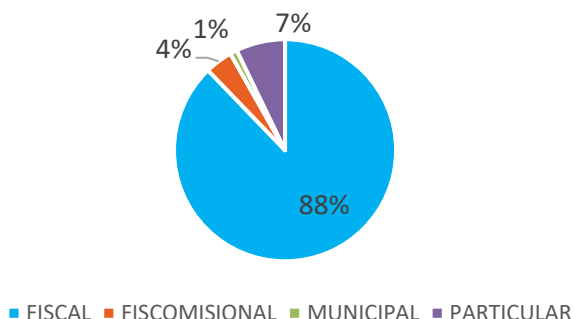


*Zona No Delimitada

Según zona y denuncia en Fiscalía



Según sostenimiento



El **97%** de casos de violencia sexual detectados o cometidos en el SNE **SÍ** tienen **DENUNCIA EN FISCALÍA.**

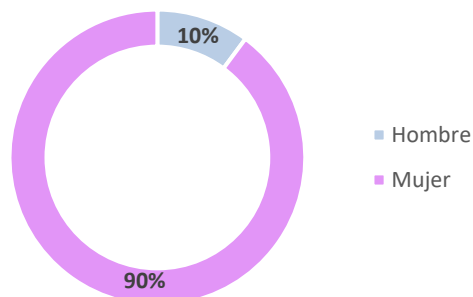


VÍCTIMAS DE VIOLENCIA SEXUAL

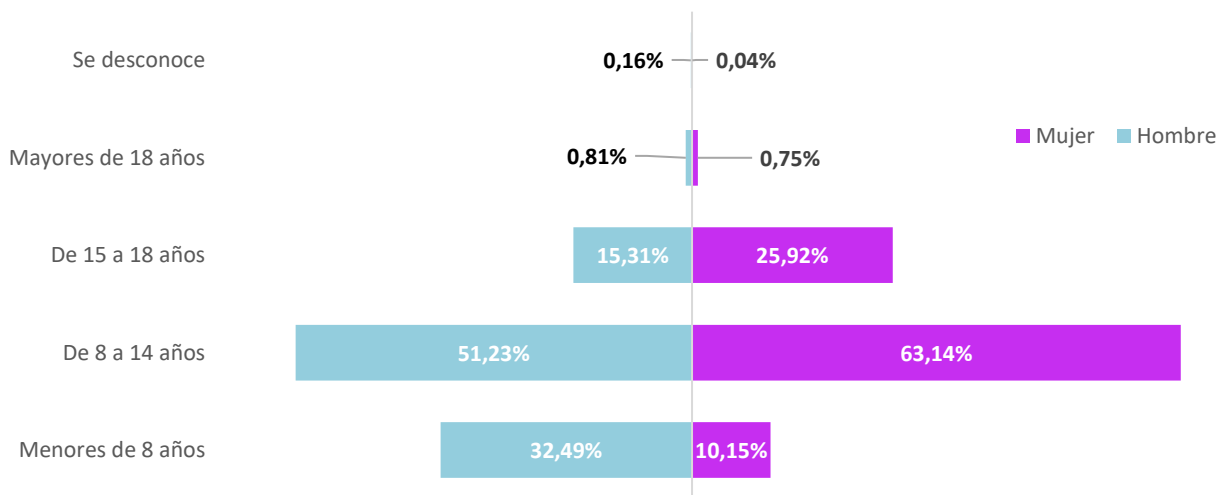
Nivel de Instrucción

	HOMBRE	MUJER	TOTAL
a. Inicial	196	494	690
b. Preparatoria	277	691	968
c. Básica elemental	847	3.101	3.948
d. Básica media	650	5.703	6.353
e. Básica Superior	743	11.052	11.795
f. Bachillerato	389	6.021	6.410
TOTAL	3.102	27.062	30.164

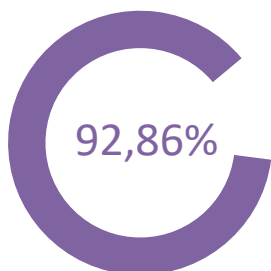
Sexo de la supuesta víctima



Grupo etario



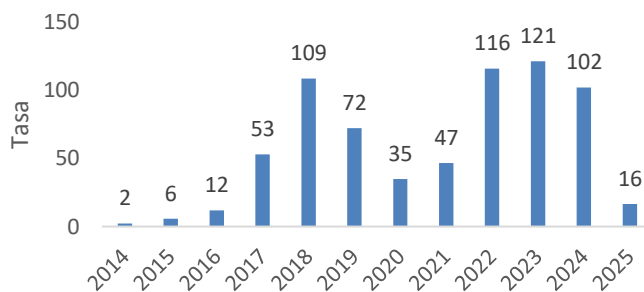
Según plan de acompañamiento



El 92,86% de las víctimas de violencia sexual **SÍ** registran **PLAN DE ACOMPAÑAMIENTO** en el sistema REDEVI.

Tasa por cada 100.000 estudiantes*

* Matriculados por año lectivo de inicio



• Para efectos estadísticos, se considera la fecha de denuncia en el distrito, ya que suele ser la más cercana al hecho de violencia.

INFORMACIÓN 2025



656

Casos de violencia sexual detectados a través del SNE y registrados en el sistema REDEVI en el 2025.

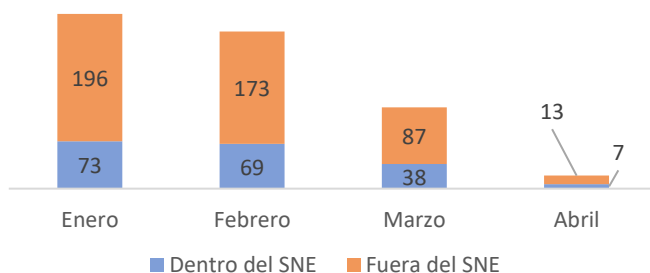


674

Víctimas de violencia sexual detectados a través del SNE y registrados en el sistema REDEVI en el 2025.

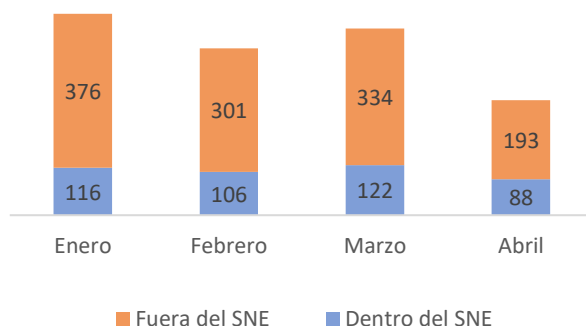
Casos de violencia sexual detectados o cometidos en el SNE

Según el mes de la denuncia en el distrito y grupo infractor



- Para efectos estadísticos, se considera la fecha de denuncia en el distrito, ya que suele ser la más cercana al hecho de violencia.

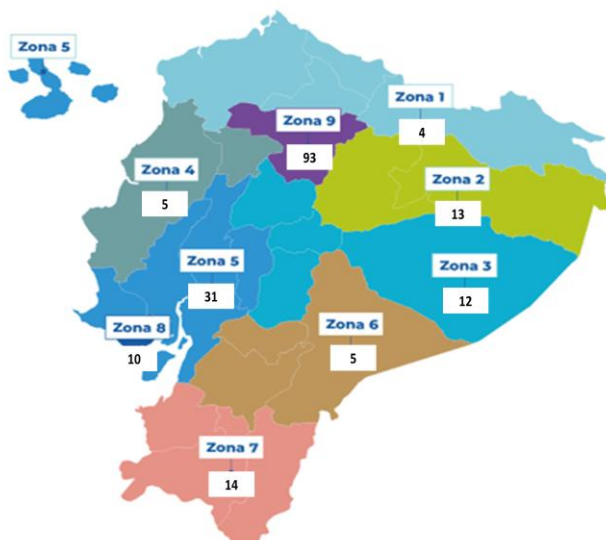
Según el mes de registro en el sistema y grupo infractor



- Número de casos según la fecha de registro en el Sistema REDEVI. Los registros están sujetos a revisión y ajustes permanentes.

Según grupo infractor y zona

Dentro del Sistema Nacional de Educación



Fuera del Sistema Nacional de Educación

