

INFORMACIÓN GENERAL



28.218

Casos de violencia sexual detectados a través del Sistema Nacional de Educación (SNE), período enero 2014 – febrero 2025.



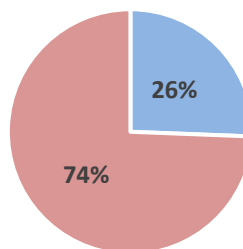
29.411

Víctimas detectadas a través del Sistema Nacional de Educación, período enero 2014 – febrero 2025.

CASOS DE VIOLENCIA SEXUAL

Casos de violencia sexual detectados o cometidos en el Sistema Nacional de Educación, según relación o cargo del supuesto infractor

TIPO DE INFRACTOR	TOTAL
DENTRO DEL SISTEMA NACIONAL DE EDUCACIÓN	7.245
Denuncias relacionadas con docentes y autoridades	3.393
a. Autoridad de la IE	110
b. Docente	3.283
Denuncias relacionadas con personal administrativo y de limpieza	267
c. Personal administrativo de la IE	101
d. Conserjes/Personal de limpieza	166
Denuncias relacionadas con estudiantes	3.585
e. Compañero de aula	2.081
f. Estudiantes del establecimiento	1.504
FUERA DEL SISTEMA NACIONAL DE EDUCACIÓN	20.973
g. Pariente	9.159
h. Conocido no pariente	5.154
i. Desconocido	3.382
j. Choferes de transporte escolar	84
k. Enamorado/Novio	1.058
l. Otro	2.136
Total	28.218



El 74% de casos de violencia sexual son infractores que están fuera del Sistema Nacional de Educación.

- Dentro del Sistema Nacional de Educación
- Fuera del Sistema Nacional de Educación

Sexo del supuesto infractor



1,7%



97,9%

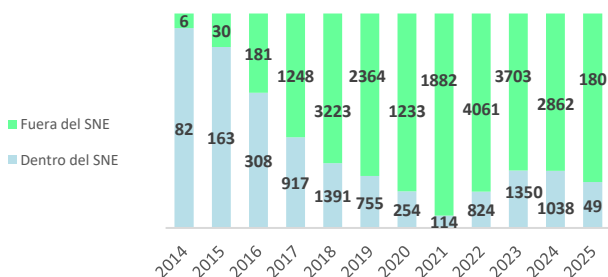
El 98% de los supuestos infractores de casos de violencia sexual cometidos o detectados a través del Sistema Nacional de Educación son hombres, el 1,7% son mujeres y se desconoce el 0,3%.



CASOS DE VIOLENCIA SEXUAL

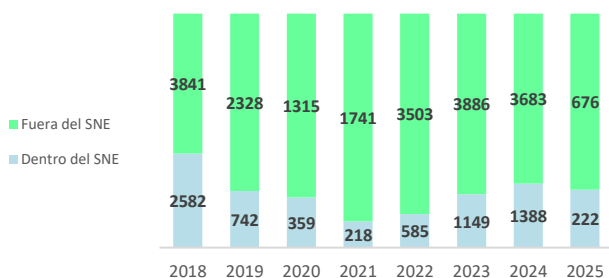
Casos de violencia sexual detectados o cometidos en el Sistema Nacional de Educación

Según año de la denuncia por grupo infractor



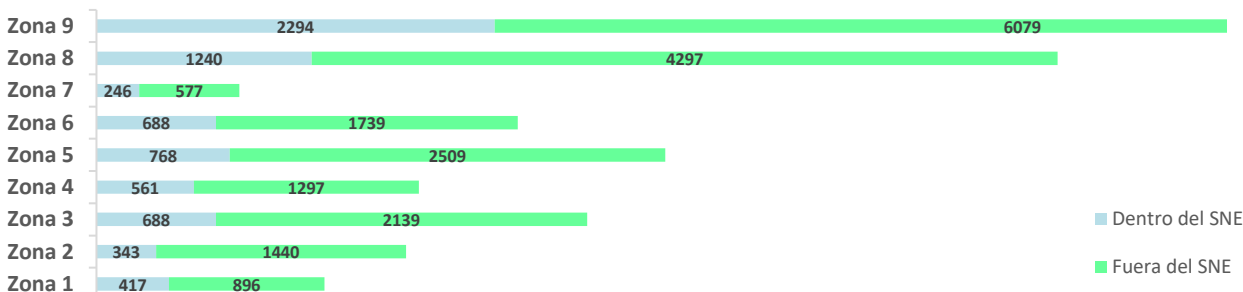
- Número de casos de violencia sexual, según el año en que se realizó la denuncia en el Distrito Educativo.

Según año de registro en el sistema por grupo infractor

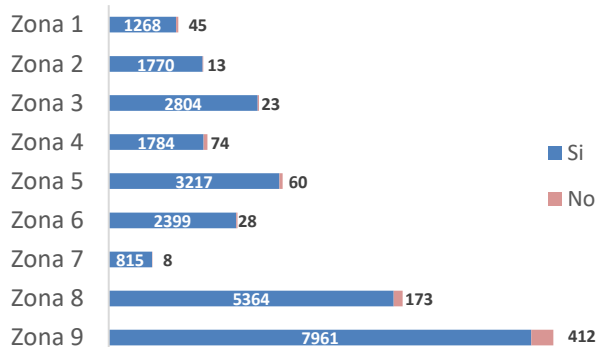


- Número de casos de violencia sexual, según el año de registro en el Sistema REDEVI.

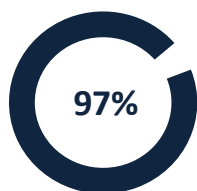
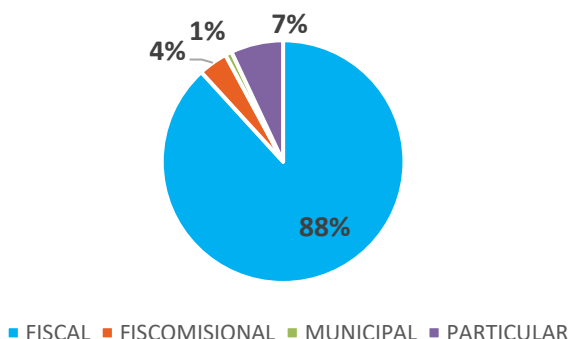
Casos de violencia sexual detectados o cometidos en el Sistema Nacional de Educación, según zonas por grupo infractor



Casos de violencia sexual detectados o cometidos en el Sistema Nacional de Educación, según zonas y denuncia en Fiscalía



Casos de violencia sexual detectados o cometidos en el Sistema Nacional de Educación, según sostenimiento

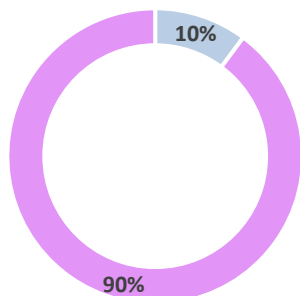


El **97%** de casos de violencia sexual detectados o cometidos en el Sistema Nacional de Educación tienen **DENUNCIA EN FISCALÍA**.



VÍCTIMAS DE VIOLENCIA SEXUAL

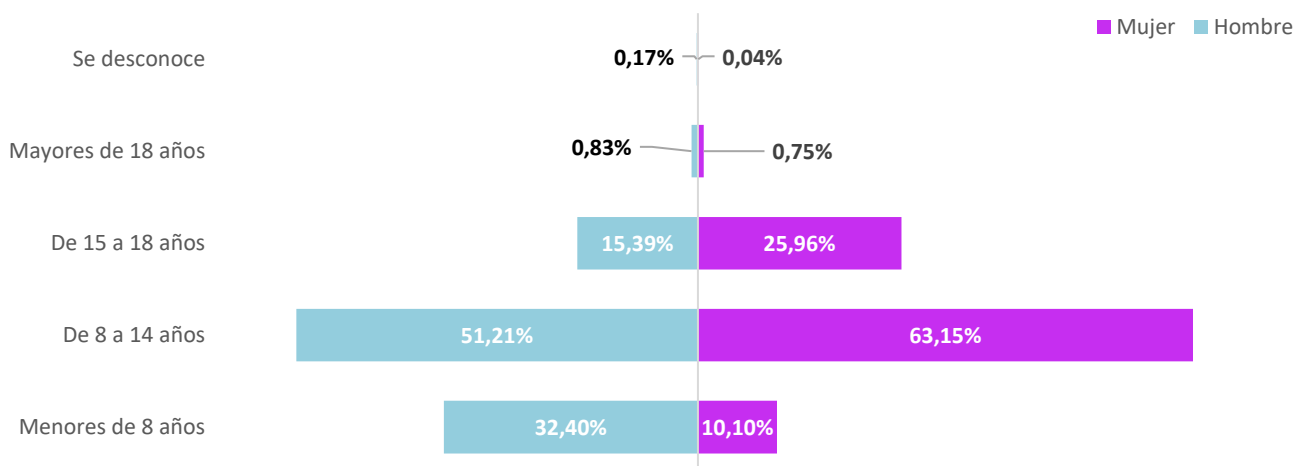
Sexo de la víctima



■ Hombre
■ Mujer



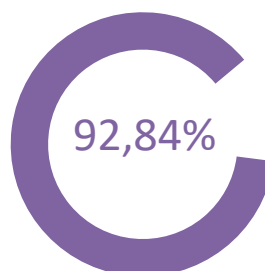
Grupo etario



Nivel de Instrucción

	HOMBRE	MUJER	TOTAL
a. Inicial	191	477	668
b. Preparatoria	266	668	934
c. Básica elemental	833	3020	3853
d. Básica media	634	5575	6209
e. Básica Superior	721	10754	11475
f. Bachillerato	383	5889	6272
TOTAL	3028	26383	29411

Víctimas de violencia sexual, según plan de acompañamiento



El 92,84% de las víctimas de violencia sexual **SÍ** registran **PLAN DE ACOMPAÑAMIENTO** en el sistema REDEVI.

INFORMACIÓN 2025



229

Casos de violencia sexual detectados a través del Sistema Nacional de Educación en el 2025.

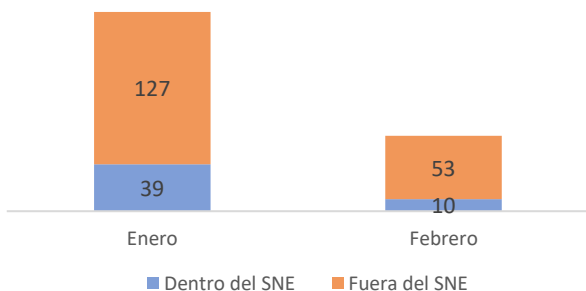


235

Víctimas de violencia sexual detectados a través del Sistema Nacional de Educación en el 2025.

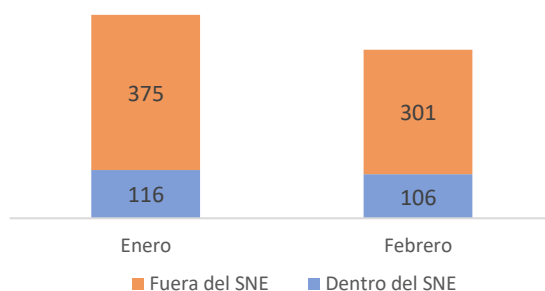
Casos de violencia sexual detectada o cometida en el Sistema Nacional de Educación

Según el mes de la denuncia por grupo infractor:



- Número de casos de violencia sexual del 2025, según el mes en que se realizó la denuncia en el Distrito Educativo.

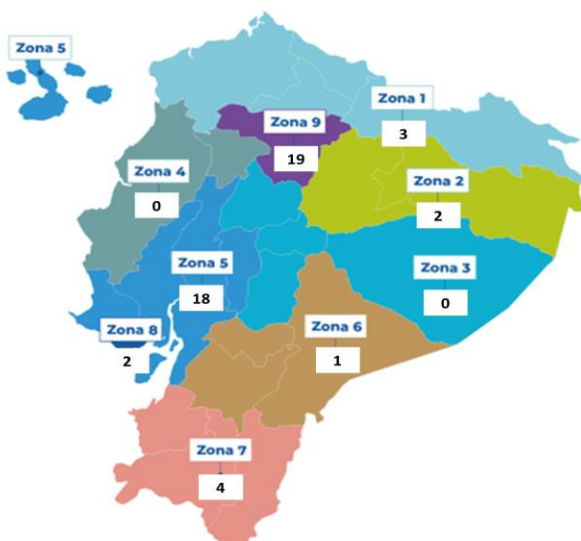
Según el mes de registro en el sistema por grupo infractor:



- Número de casos de violencia sexual del 2025, según el mes de registro en el Sistema REDEVI.

Casos de violencia sexual detectada o cometida en el Sistema Nacional de Educación, según grupo infractor y zona

Dentro del Sistema Nacional de Educación



Fuera del Sistema Nacional de Educación

