

INFORMACIÓN GENERAL



27.319

Casos de violencia sexual reportados a través del Sistema Nacional de Educación (Enero 2014 –Diciembre 2024)



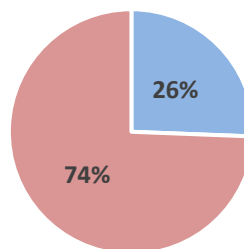
28.504

Víctimas de violencia sexual (Enero 2014 – Diciembre 2024)

CASOS DE VIOLENCIA SEXUAL

Casos de violencia sexual detectada o cometida en el Sistema Nacional de Educación según relación o cargo del supuesto infractor

TIPO DE INFRACTOR	TOTAL
DENTRO DEL SISTEMA NACIONAL DE EDUCACIÓN	7.023
Denuncias relacionadas con docentes y autoridades	3.323
a. Autoridad de la IE	109
b. Docente	3.214
Denuncias relacionadas con personal administrativo y de limpieza	263
c. Personal administrativo de la IE	100
d. Conserjes/Personal de limpieza	163
Denuncias relacionadas con estudiantes	3.437
e. Compañero de aula	1.992
f. Estudiantes del establecimiento	1.445
FUERA DEL SISTEMA NACIONAL DE EDUCACIÓN	20.296
g. Pariente	8.893
h. Conocido no pariente	4.975
i. Desconocido	3.269
j. Choferes de transporte escolar	80
k. Enamorado/Novio	1.016
l. Otro	2.063
Total	27.319



El 74% de casos de violencia sexual son infractores que están fuera del Sistema Nacional de Educación.

- Dentro del Sistema Nacional de Educación
- Fuera del Sistema Nacional de Educación

Sexo del supuesto infractor



1,7%



97,9%

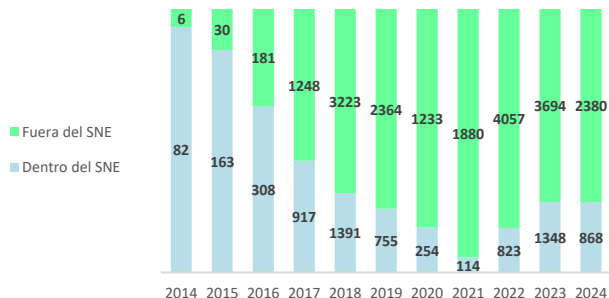
El 97,9% de los supuestos infractores de casos de violencia sexual cometidos o detectados a través del Sistema Nacional de Educación son hombres y el 1,7% mujeres y se desconoce el 0,3%.



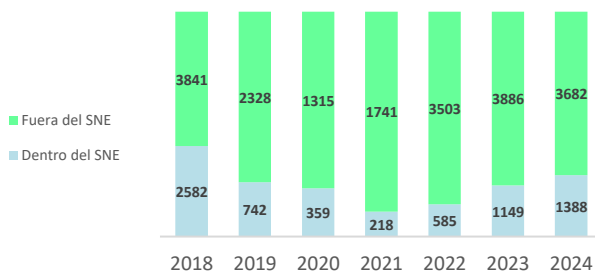
CASOS DE VIOLENCIA SEXUAL

Casos de violencia sexual detectada o cometida en el Sistema Nacional de Educación:

según año de la denuncia por grupo infractor



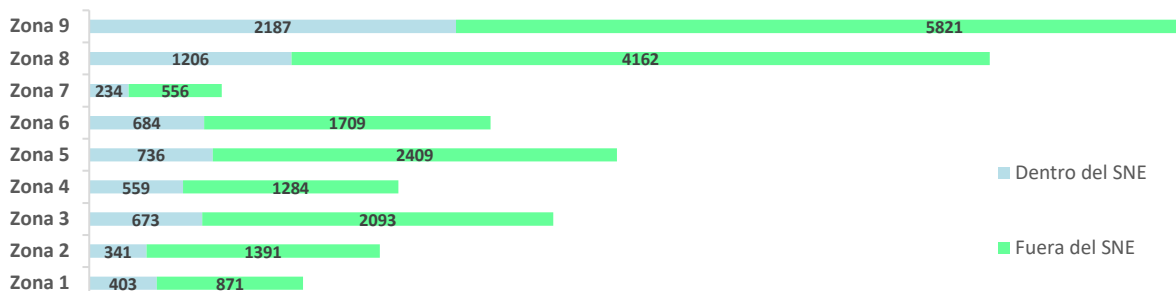
según año de registro en el sistema por grupo infractor



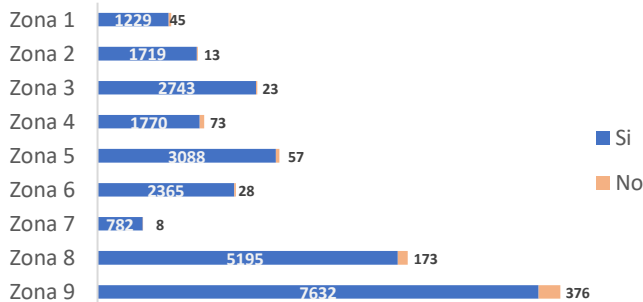
• La gráfica refleja el número de casos de violencia sexual por el año en el que se realiza la denuncia del caso en el Distrito Educativo.

• La gráfica refleja el número de casos de violencia sexual por el año en el que se registra el caso en el Sistema REDEVI.

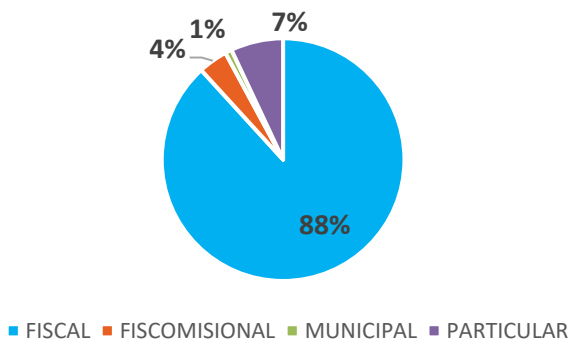
Casos de violencia sexual detectada o cometida en el Sistema Nacional de Educación según zonas por grupo infractor



Casos de violencia sexual detectada o cometida en el Sistema Nacional de Educación según zonas y Denuncia en Fiscalía



Casos de violencia sexual detectada o cometida en el Sistema Nacional de Educación según sostenimiento

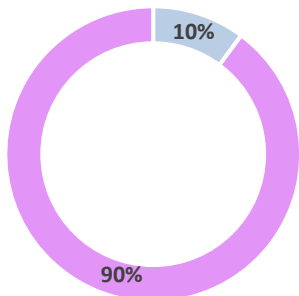


El 97,09% es el porcentaje de casos de violencia sexual detectados o cometidos en el Sistema Nacional de Educación que tienen **DENUNCIA EN FISCALÍA**.



VÍCTIMAS DE VIOLENCIA SEXUAL

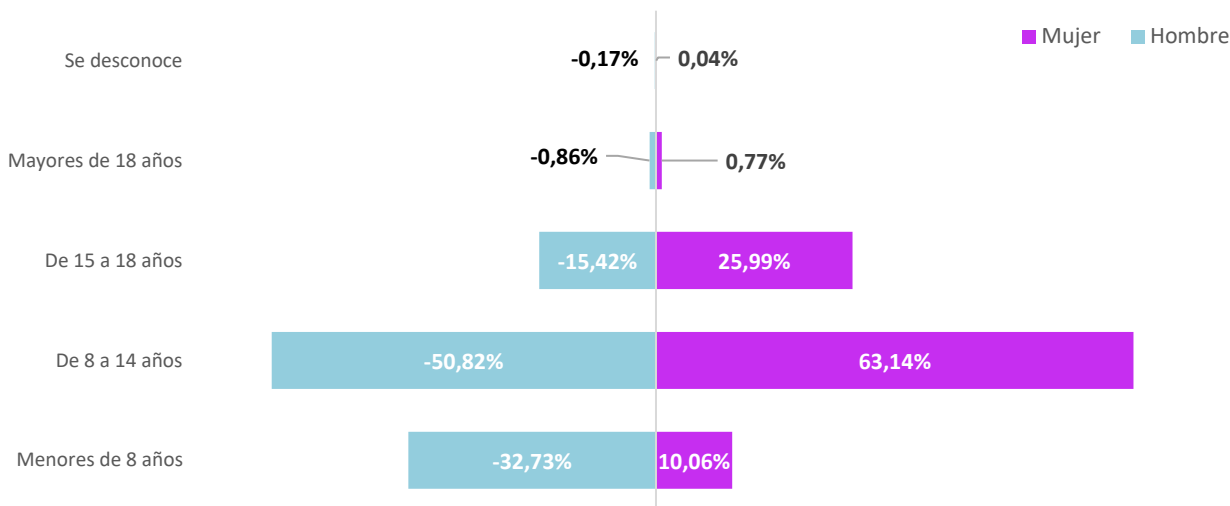
Sexo de la víctima



■ Hombre
■ Mujer



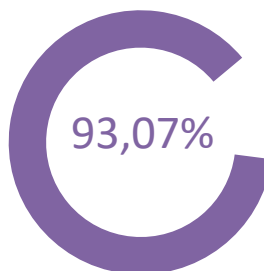
Grupo etario



Nivel de Instrucción

	HOMBRE	MUJER	TOTAL
a. Inicial	183	457	640
b. Preparatoria	253	646	899
c. Básica elemental	815	2939	3754
d. Básica media	613	5418	6031
e. Básica Superior	679	10419	11098
f. Bachillerato	369	5713	6082
TOTAL	2912	25592	28504

Víctimas de violencia sexual según plan de acompañamiento



El 93,07% es el porcentaje de las víctimas de violencia sexual que **SI** registran **Plan de acompañamiento** en el sistema REDEVI.



INFORMACIÓN 2024



3.248

Casos de violencia sexual receptados a través del Sistema Nacional de Educación en el 2024

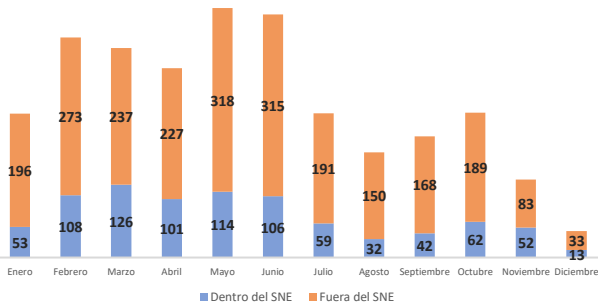


3.337

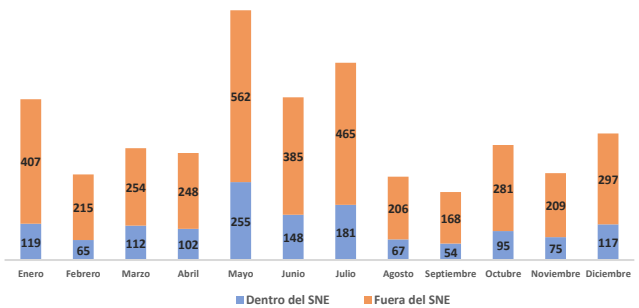
Víctimas de violencia sexual en el 2024

Casos de violencia sexual detectada o cometida en el Sistema Nacional de Educación según:

el mes de la denuncia por grupo infractor



el mes de registro en el sistema por grupo infractor

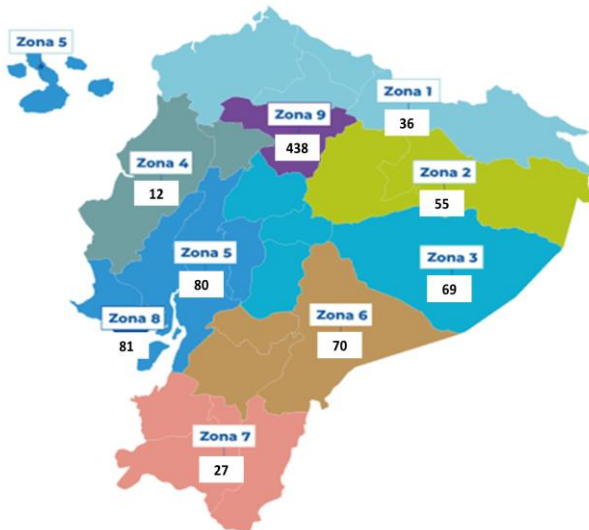


• La gráfica refleja el número de casos de violencia sexual del 2024 por el mes en el que se realiza la denuncia del caso en el Distrito Educativo.

• La gráfica refleja el número de casos de violencia sexual del 2024 por el mes en el que se registra el caso en el Sistema REDEVI.

Casos de violencia sexual detectada o cometida en el Sistema Nacional de Educación según el grupo infractor y zona en el año 2024

Dentro del Sistema Nacional de Educación



Fuera del Sistema Nacional de Educación

