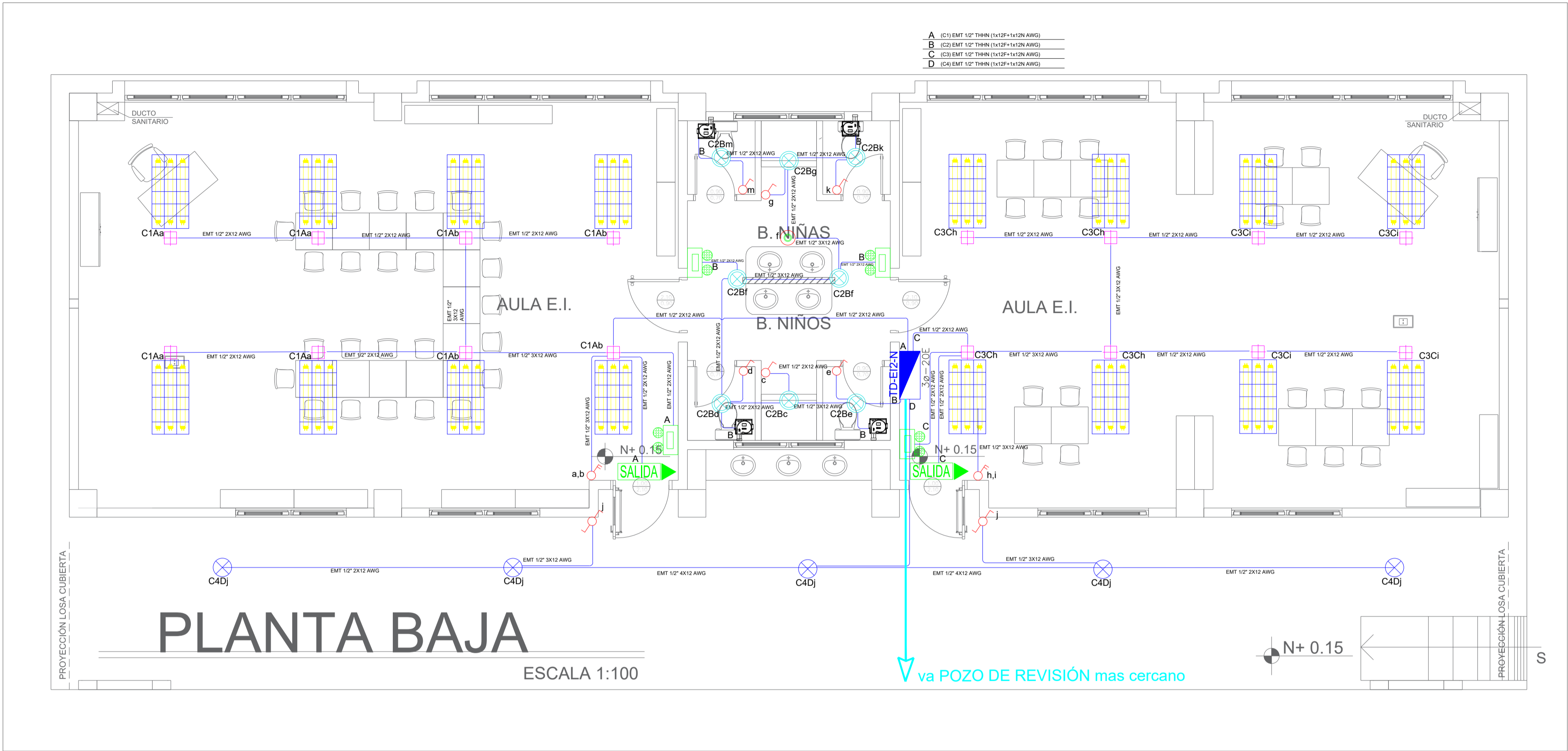
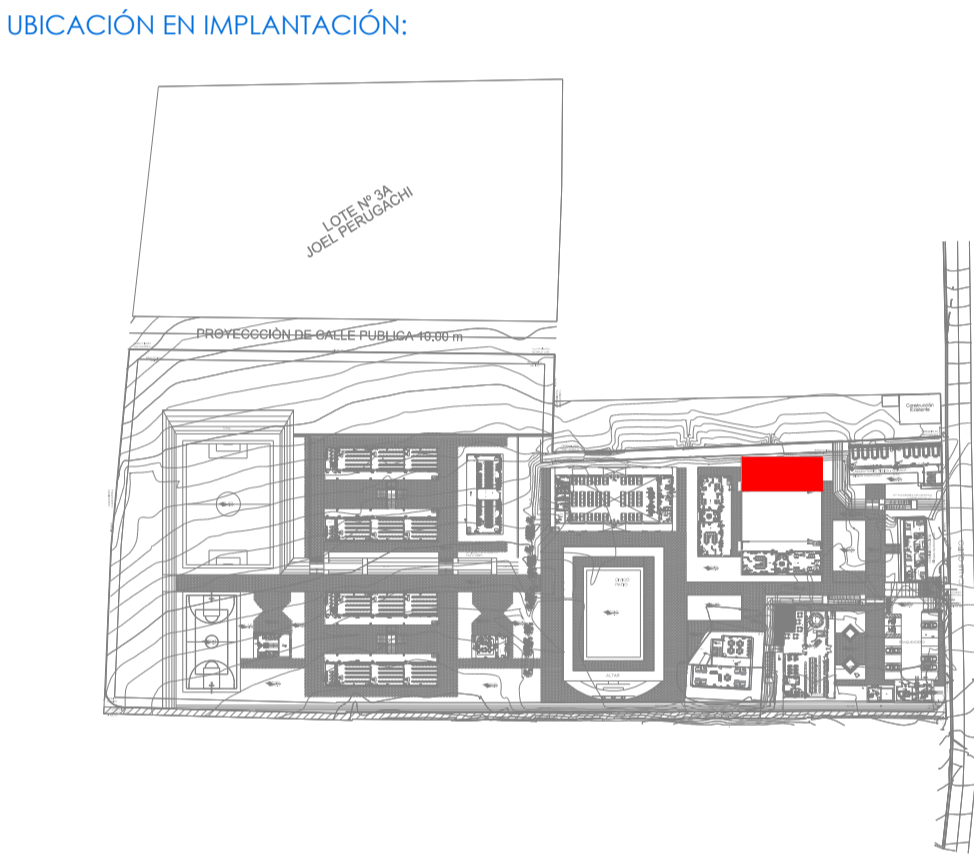


EDUCACIÓN INICIAL BLOQUE 3

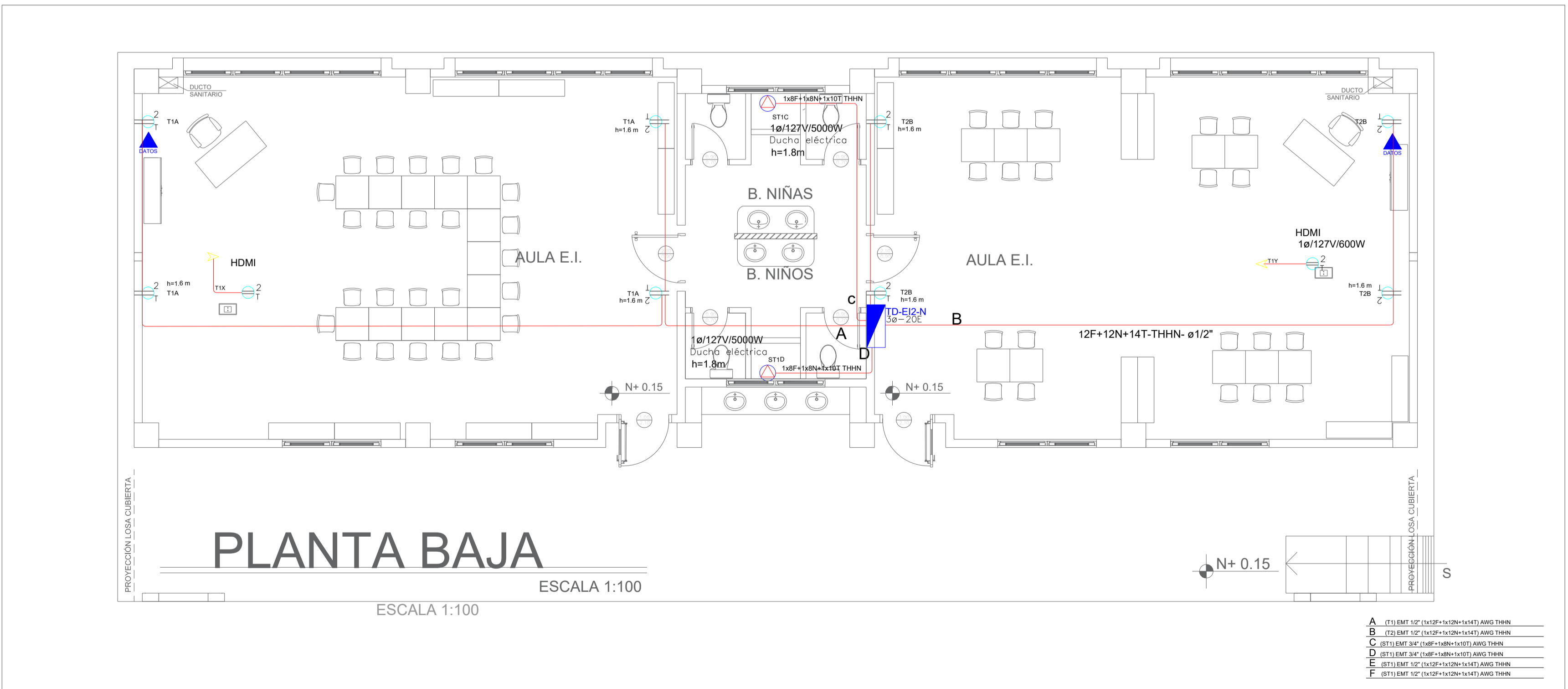
SISTEMA DE ILUMINACIÓN



SIMBOLOGÍA ILUMINACIÓN		
ELEMENTO	DESCRIPCIÓN	CANTIDAD
	Interruptor Simple	6
	Interruptor Doble	2
	Conmutador Simple	2
	Tablero centro de carga xp-xE: #Fases - #Espacios	1
	Luminaria Tipo Plafón LED 1x24W/120V	16
	Luminaria Tipo Ojo de Buey LED 1x18W/120V	5
	Aplicador de pared LED 2x5W	8
	Sensor de movimiento 360° - PIR	1
	Sensor de movimiento 180° - PIR	-
	Tubería EMT 1x12F+1x12N	-
	Caja de paso 10x10cm	16
	Extractor de baño	4
	Aplicador de pared LED 2x5W interior	-
	Caja de octogonal	-
	Lámpara de Emergencia	4
	Letrero de Salida	2



SISTEMA DE FUERZA



SIMBOLOGÍA SISTEMA FUERZA NORMAL		
ELEMENTO	DESCRIPCIÓN	CANTIDAD
	Tomacorriente doble polarizado con tierra	8
	Tomacorriente doble polarizado con tierra de piso	-
	Tomacorriente doble polarizado con tierra para techo	2
	Tomacorriente doble polarizado con tierra sobre mesón	-
	Tablero centro de carga - Sistema normal xp-xE: #Fases - #Espacios	1
	Tubería 12\"/>	-
	Tubería 12\"/>	-
	Caja de paso 10x10cm	-
	Salida especial, características indicadas en centro de carga.	2

SIMBOLOGÍA SISTEMA FUERZA NORMAL		
ELEMENTO	DESCRIPCIÓN	CANTIDAD
	Tomacorriente doble polarizado con tierra	8
	Tomacorriente doble polarizado con tierra de piso	-
	Tomacorriente doble polarizado con tierra para techo	2
	Tomacorriente doble polarizado con tierra sobre mesón	-
	Tablero centro de carga - Sistema normal xp-xE: #Fases - #Espacios	1
	Tubería 12\"/>	-
	Tubería 12\"/>	-
	Caja de paso 10x10cm	-
	Salida especial, características indicadas en centro de carga.	2

SIMBOLOGÍA SISTEMA FUERZA NORMAL		
ELEMENTO	DESCRIPCIÓN	CANTIDAD
	Tomacorriente doble polarizado con tierra	8
	Tomacorriente doble polarizado con tierra de piso	-
	Tomacorriente doble polarizado con tierra para techo	2
	Tomacorriente doble polarizado con tierra sobre mesón	-
	Tablero centro de carga - Sistema normal xp-xE: #Fases - #Espacios	1
	Tubería 12\"/>	-
	Tubería 12\"/>	-
	Caja de paso 10x10cm	-
	Salida especial, características indicadas en centro de carga.	2

UNIDAD EDUCATIVA:
UNIDAD EDUCATIVA MALCHINGUÍ

CANTON:
PEDRO MONCAYO

PROVINCIA:
PICHINCHA

CONTIENE:
BLOQUE 3 - EDUCACIÓN INICIAL
SISTEMA DE ILUMINACIÓN
SISTEMA DE FUERZA

ESCALAS:
INDICADAS

FECHA:
SEPTIEMBRE-2020

LAMINA N°:
EL-11

SELLOS MUNICIPALES / APROBACIÓN: