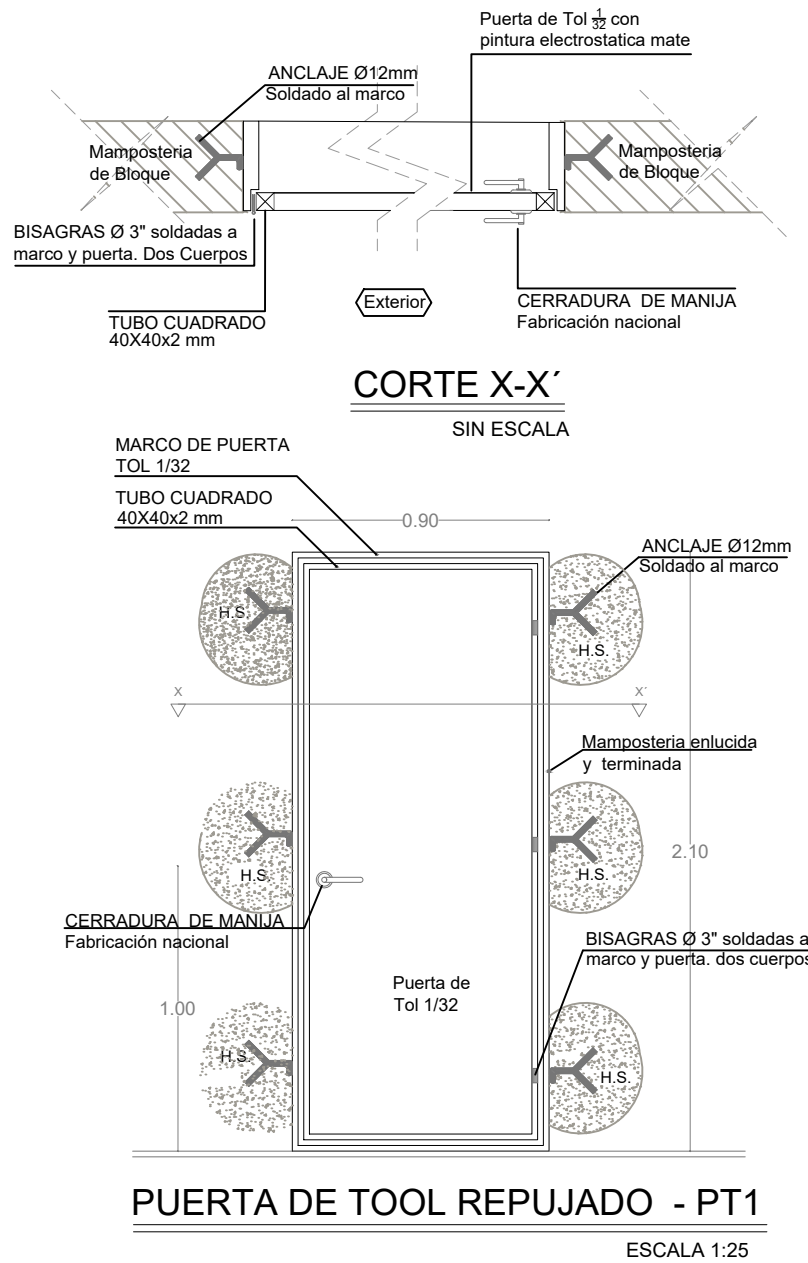


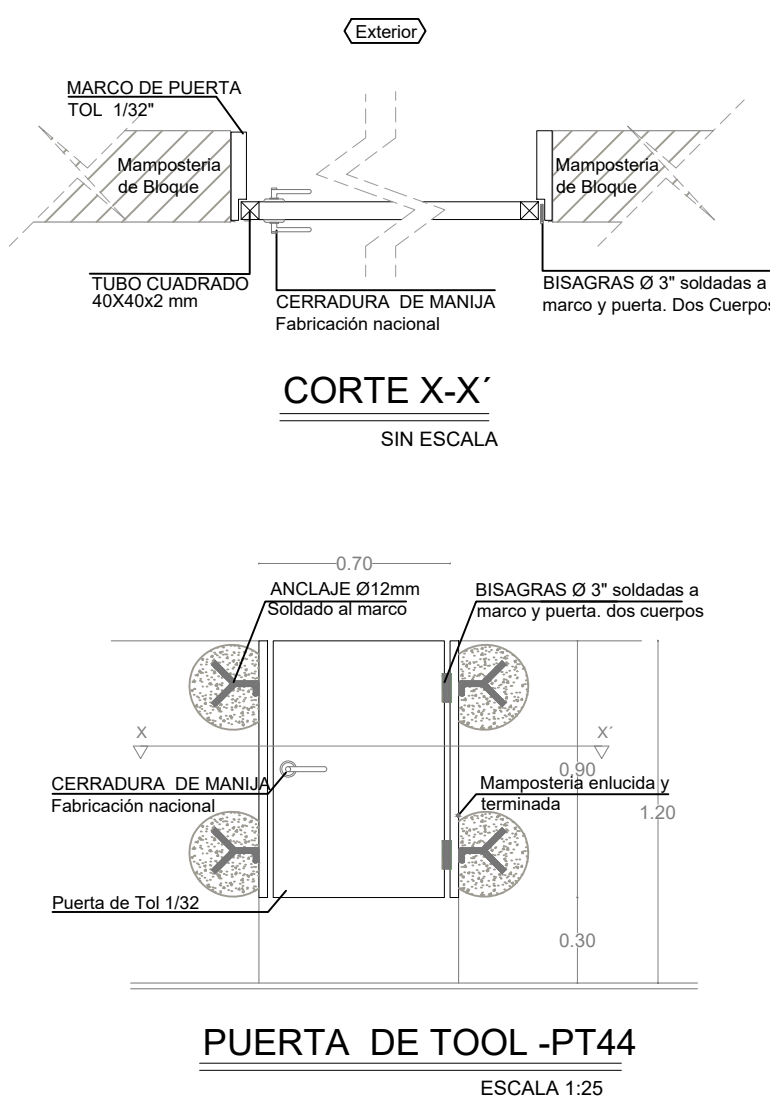
PLANTA TIPO

ESCALA 1:100



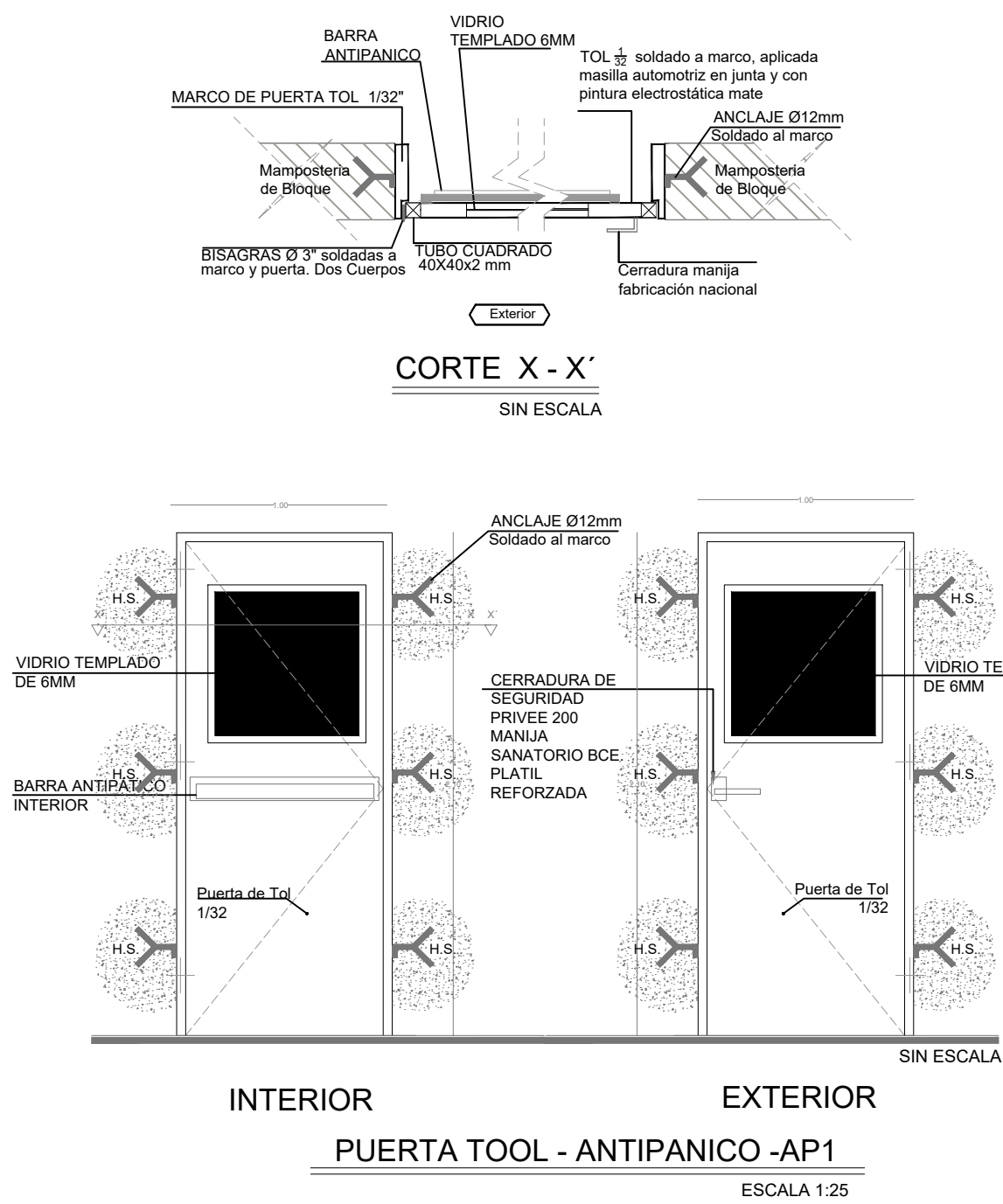
PUERTA DE TOOL REPUJADO - PT1

ESCALA 1:25



PUERTA DE TOOL -PT44

ESCALA 1:25



INTERIOR
PUERTA TOOL - ANTIPANICO -AP1

ESCALA 1:25

CUADRO DE CLASIFICACIÓN DE PUERTAS									
EDUCACIÓN INICIAL									
NOMBRE	CANT	N° DE BLOQUES	TOTAL	DIMENSIONES		ESPECIFICACIONES GENERALES	OBSERVACIONES	m2	
				ANCHO	ALTO				
PT1	2	3	6	0.90	2.10	Puerta de tol 1/32 mm; estructura en tubo cuadrado de 40 x 40 x2 mm; pintura electrostatica mate	Pintura electrostatica color negro mate	11.34	
PT44	4	3	12	0.70	0.90	Puerta de tol 1/32 mm; estructura en tubo cuadrado de 40 x 40 x2 mm; pintura electrostatica mate	Pintura electrostatica color negro mate	7.56	
AP1	2	3	6	1.00	2.10	Puerta de tol 1/32 mm; estructura en tubo cuadrado de 40 x 40 x2 mm; vidrio templado de 6 mm; pintura electrostatica mate , con 3 bisagras	Inlcuir barra antipanico	12.6	
								31.5	

MINISTERIO DE EDUCACIÓN

EL GOBIERNO DE TODOS

RESPONSABLES:

ELABORADO: ARQ. ANDRÉS ARAGUILLIN ANALISTA MINISTERIO DE EDUCACIÓN

REVISADO: ARQ. FERNANDA PAREDES ANALISTA MINISTERIO DE EDUCACIÓN APROBADO: ARQ. ALEJANDRA LARREA GERENTE NUEVA INFRAESTRUCTURA EDUCATIVA

PROYECTO: "ESTUDIOS DE INTERVENCIÓN EN LA INFRAESTRUCTURA EXISTENTE Y PROPUESTA PARA LA REPOTENCIACIÓN DE LA UNIDAD EDUCATIVA MALCHINGUÍ, UBICADA EN EL CANTÓN PEDRO MONCAYO, PROVINCIA DE PICHINCHA.

UBICACIÓN EN IMPLANTACIÓN:

UNIDAD EDUCATIVA: UNIDAD EDUCATIVA MALCHINGUÍ

CANTON: PEDRO MONCAYO PROVINCIA: PICHINCHA

CONTIENE: BLOQUE EDUCACION INICIAL DETALLE PUERTAS

ESCALAS: INDICADAS FECHA: SEPTIEMBRE -2020 LAMINA N°: AR - 51

SELLOS MUNICIPALES / APROBACIÓN: