








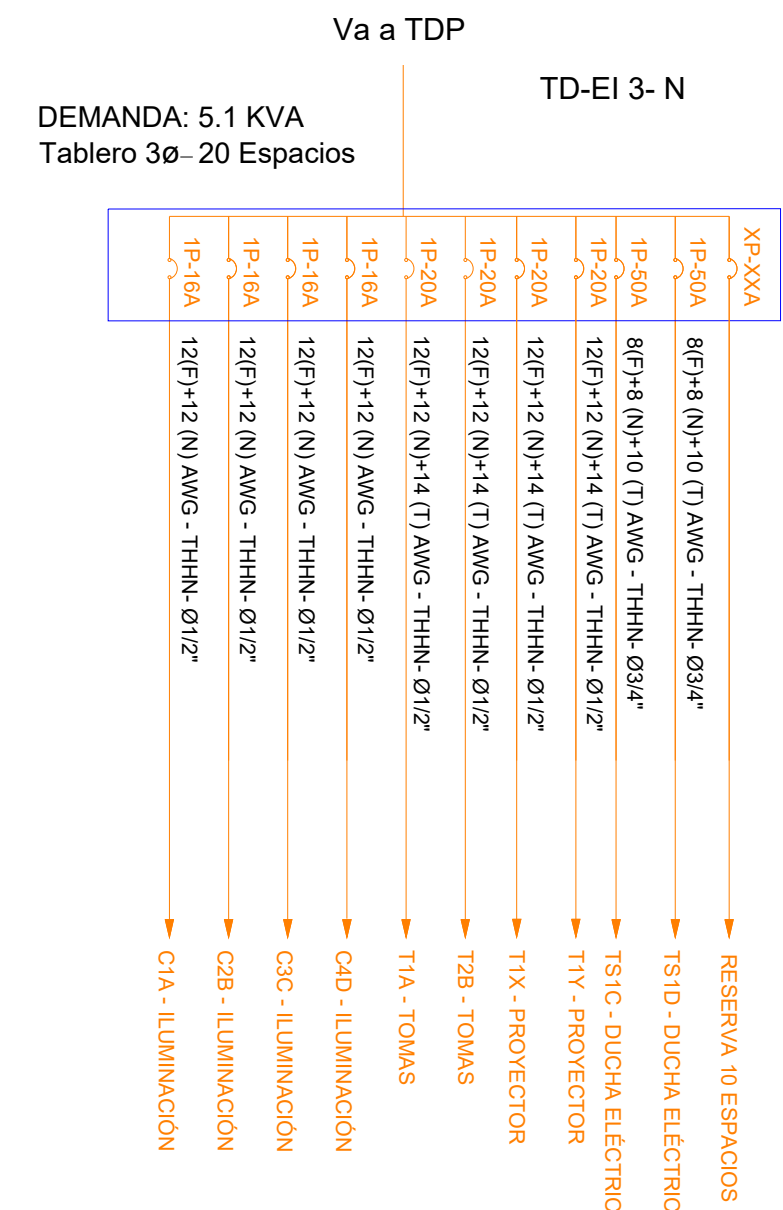


SIMBOLOGÍA SISTEMA FUERZA NORMAL		CANTIDAD
ELEMENTO	DESCRIPCIÓN	
	Tomoconiente doble polarizado con tierra	8
	Tomoconiente doble polarizado con tierra de piso	-
	Tomoconiente doble polarizado con tierra para techo	2
	Tomoconiente doble polarizado con tierra sobre mezon	-
	Tubo centro de carga, Sistema nominal x=100, #fases = #espacios	
	Tubería 12" Conduit EMT o Manguera negra 12" por techo o pared.	
	Tubería 12" Conduit EMT o manguera negra 12" por piso.	
	Caja de paso 10x10mm	
	Salida especial, características indicadas en centro de cma.	2



APROBADO: ARQ.ALEJANDRA LARREA  
GERENTE  
NUEVA INFRAESTRUCTURA EDUCATIVA

**"ESTUDIOS DE INVERSIÓN EN LA INFRAESTRUCTURA  
EXISTENTE Y PROPUESTA PARA LA REPOTENCIACIÓN DE LA  
UNIDAD EDUCATIVA NATALIA JARRÍN, UBICADA EN EL  
CANTÓN CAYAMBE, PROVINCIA DE PICHINCHA"**

UNIDAD EDUCATIVA NATALIA JARRÍN

## CAYAMBE

## PICHINCHA

**BLOQUE 3 - EDUCACIÓN INICIAL**  
SISTEMA DE ILUMINACIÓN  
SISTEMA DE FUERZA

INDICADAS

SEPTIEMBRE-2020

EL-11

SELLOS MUNICIPALES / APROBACIÓN: